

NEWS PLUS



2 กันยายน 2567

มุมมองต่อมาตรการการช่วยเหลือหนี้ช่วงน้ำท่วม

วันศุกร์เย็นที่ผ่านมา สปท. ออกหนังสือเวียนขอความร่วมมือจาก ส.พ. และ Non – Bank (บัตรเครดิตและสินเชื่อบุคคลภายใต้การกำกับ) ให้ความช่วยเหลือลูกหนี้ในพื้นที่ที่ได้รับประกาศเป็นพื้นที่ประสบสาธารณภัย สำคัญหลักๆ ได้แก่

- 1.) สินเชื่อบัตรเครดิต สามารถพิจารณาให้ลูกหนี้ผ่อนชำระขั้นต่ำ ต่ำกว่า 8% ได้ เป็นระยะเวลาไม่เกิน 12 เดือน
- 2.) สินเชื่อส่วนบุคคลภายใต้การกำกับที่ไม่มีทะเบียนรถเป็นประกันและสินเชื่อส่วนบุคคลดิจิทัล สามารถให้วงเงินชั่วคราวฉุกเฉินที่มีความจำเป็นต่อการดำรงชีพ
- 3.) ให้ความช่วยเหลือด้านเงินทุนและสภาพคล่องแก่ลูกหนี้เพื่อซ่อมแซมที่อยู่อาศัย หรือเพื่อให้ประกอบอาชีพ / ธุรกิจ ต่อไปได้ รวมถึงการปรับโครงสร้างหนี้ ให้สอดคล้องกับความจำเป็นของลูกหนี้

ทั้งนี้ สปท. ให้กลุ่มสามารถขงสถานะการจัดชั้นลูกหนี้ สำหรับลูกหนี้ที่ได้รับความช่วยเหลือตามแนวทางข้างต้น ซึ่งยังไม่ได้ถูกจัดชั้นเป็น NPL

ความเห็นฝ่ายวิจัยต่อกลุ่มธนาคารและ Non - Bank : มองกลางต่อแนวทางมาตรการช่วยเหลือข้างต้น เนื่องจากใกล้เคียงกับแนวทางที่ผู้บริหาร สปท. กล่าวไว้เมื่อ 27 ส.ค. 67 ทำให้ประเมินตลาดรับประเด็นดังกล่าวไปบ้างแล้ว อีกทั้งในอดีตช่วง 4 ส.ค. 60 และ 11 ม.ค. 62 ที่เผชิญเหตุภัยพิบัติ สปท. มีการออกมาตรการช่วยเหลือลูกหนี้ในรูปแบบคล้ายกัน ทั้งการคงจัดชั้นและปรับโครงสร้างหนี้

โดยปกติแม้การปรับโครงสร้างหนี้ จะส่งผลต่อ NIM เพราะเทอมการชำระหนี้ยาวขึ้น (ตามหลักดอกเบี้ยเฉลี่ยตลอดอายุสัญญา : EIR ของ TFRS 9) หรือลดดอกเบี้ยให้เฉพาะกลุ่ม อย่างไรก็ตามด้วยการให้ความช่วยเหลือครั้งนี้เป็นการให้เฉพาะกลุ่มที่ได้รับผลกระทบ รวมถึงฝ่ายวิจัยย้อนกลับไปดูช่วง 4Q60 และ 2Q62 พบว่า NIM กลุ่มฯ (8 ธนาคาร) ไม่ได้กระทบอย่างมีนัยฯ นอกจากนี้สัดส่วนสินเชื่อทั้งระบบสถาบันการเงิน ณ สิ้นงวด 2Q67 ราว 75% อยู่ในกรุงเทพมหานครฯ ส่วนสินเชื่อในภาคเหนือ คิดเป็นสัดส่วนราว 3.6% ของสินเชื่อทั้งระบบธนาคาร ขณะที่การคงจัดชั้นลูกหนี้ ช่วยลดผลกระทบต่อบดุลจากปัจจัยดังกล่าว เพื่อรอสถานการณ์น้ำท่วมผ่อนคลาย และคาดหวังหวังการฟื้นตัวของเศรษฐกิจไทยในระยะถัดไป พลักดันรายได้ลูกหนี้กลุ่มที่ได้รับการช่วยเหลือในลำดับถัดไป

BANK
เท่าตลาด

NON - BANK
-

RESEARCH DIVISION

บริษัทหลักทรัพย์ เอเชีย พลัส

เกดศักดิ์ ทวีธีระ-สสม, CISA
นักวิเคราะห์ปัจจัยพื้นฐานด้านตลาดทุน, ปัจจัยทางเทคนิค
เลขทะเบียนนักวิเคราะห์: 004132

ภาสกร หวังวิวัฒน์เจริญ
นักวิเคราะห์ปัจจัยพื้นฐานด้านหลักทรัพย์
เลขทะเบียนนักวิเคราะห์: 093372

NEWS PLUS

โดยกำไรสุทธิ 1H67 คิดเป็นสัดส่วน 54% ของประมาณการกำไรกลุ่มธนาคารปี 2567 รวมถึงประมาณการรวมผลของการลดอัตราดอกเบี้ยนโยบายลง 1 ครั้ง 0.25% ช่วงปลายปี และรับรู้ผลกระทบเต็มปีในปี 2568 เชื่อว่าประมาณการยังสอดคล้อง จึงคงประมาณการ

คงท่าตลาด ต่อกู่มธนาคาร จาก PBV ไม่แพงเฉลี่ย 0.8 เท่า และคาดให้ Div yield ระดับ 5% - 9% เน้น ส.พ. ที่แนวโน้มการควบคุมคุณภาพสินทรัพย์ทำได้ดี ต่อเนื่อง เลือก KBANK (OUTPERFORM) คู่กับ KTB (OUTPERFORM) เป็น Top pick กลุ่มฯ ส่วนเหลือเรียงดังนี้ > TTB (OUTPERFORM) > BBL (OUTPERFORM) > TISCO (NEUTRAL) > SCB (NEUTRAL) > KKP (UNDERPERFORM)

ส่วน Non - Bank (เฉพาะกลุ่มจำหน่ายทะเบียนรถ) โดยสถานการณ์น้ำท่วมในต่างจังหวัด หากคลี่คลายเร็ว ผลต่อผลผลิตทางการเกษตรจำกัด ประกอบกับกำไรสุทธิ 1H67 ของ MTC, SAWAD และ TIDLOR คิดเป็นสัดส่วน 50% / 48% และ 53% ของคาดการณ์กำไรทั้งปี ตามลำดับ มองยังเป็นไปได้ ขณะที่กระแสวัฏจักรดอกเบี้ยขาลง จะเริ่มชัดเจน หาก FED เริ่มลดอัตราดอกเบี้ยนโยบาย ก.ย. นี้ เลือก MTC (Outperform : FV@B51) เป็น Top pick ตามด้วย TIDLOR (Outperform : FV@B18.4) และ SAWAD (Neutral : FV@B38)

Outperform: กรณีที่นักวิเคราะห์พิจารณาปัจจัยแวดล้อมทางพื้นฐานแล้วเห็นว่าราคาหุ้นบริษัทที่ทำการวิเคราะห์มีโอกาสที่จะสร้างผลตอบแทนที่ชนะค่าเฉลี่ยของ Sector หรือชนะ SET Index

Neutral: กรณีที่นักวิเคราะห์พิจารณาปัจจัยแวดล้อมทางพื้นฐานแล้วเห็นว่าราคาหุ้นบริษัทที่ทำการวิเคราะห์มีโอกาสที่จะสร้างผลตอบแทนที่พอๆกับค่าเฉลี่ยของ Sector หรือพอๆกับ SET Index

Underperform: กรณีที่นักวิเคราะห์พิจารณาปัจจัยแวดล้อมทางพื้นฐานแล้วเห็นว่าราคาหุ้นบริษัทที่ทำการวิเคราะห์มีโอกาสที่จะสร้างผลตอบแทนที่ต่ำกว่าค่าเฉลี่ยของ Sector หรือต่ำกว่า SET Index

สรุปคำแนะนำหุ้นในกลุ่มธนาคาร

| | | 8/30/2024 | | 2024F | | | | | SET ESG Rating | | |
|-------|--------------|-----------|-----------|--------|--------|---------|---------|---------|----------------|------|-----------|
| | | Rec. | Close (B) | FV (B) | Upside | EPS (B) | PER (X) | PBV (X) | | ROE | Div Yield |
| BBL | Outperform | | 141.00 | 175.00 | 24.1% | 22.6 | 6.2 | 0.48 | 7.9% | 5.0% | AA |
| KBANK | Outperform | | 143.00 | 148.00 | 3.5% | 18.0 | 7.9 | 0.62 | 7.9% | 4.5% | AAA |
| KKP | Underperform | | 46.00 | 38.00 | -17.4% | 5.0 | 9.3 | 0.62 | 6.8% | 4.9% | BBB |
| KTB | Outperform | | 18.30 | 19.80 | 8.2% | 2.9 | 6.4 | 0.59 | 9.6% | 5.1% | AAA |
| SCB | Neutral | | 107.00 | 102.00 | -4.7% | 11.9 | 9.0 | 0.74 | 8.3% | 8.6% | AA |
| TTB | Outperform | | 1.85 | 1.98 | 6.8% | 0.2 | 9.1 | 0.75 | 8.4% | 6.0% | AA |
| TISCO | Neutral | | 95.50 | 100.00 | 4.7% | 8.7 | 11.0 | 1.76 | 16.2% | 8.1% | AAA |

ที่มา: สายงานวิจัย บล. เอเชีย พลัส /หมายเหตุ : FV ข้างต้นอิงการดำเนินงานปี 2567 โดยกรณีที่ประมาณการกำไรไม่เปลี่ยนแปลง หลังปรับไปใช้ FV ปี 2568 ช่วงประกาศงบ 3Q ทำให้ Upside เพิ่มขึ้น อาทิ KBANK FV ปี 2567 ที่ 148 บาท และมี FV ปี 2568 เบื้องต้นที่ 156 บาท

NEWS PLUS

ผลตอบแทนหุ้นในกลุ่มธนาคาร

| Return | 1Day | 1Week | 1Month | 3Months | 6Months | 1Year | YTD |
|---------|-------|-------|--------|---------|---------|--------|--------|
| SET | 0.1% | 0.3% | 3.5% | 1.0% | -0.6% | -13.0% | -4.0% |
| SETBANK | -0.7% | -0.6% | 5.9% | 3.1% | 1.1% | -8.3% | -2.3% |
| BAY | -1.8% | -0.8% | 2.1% | -0.8% | -7.3% | -24.8% | -12.2% |
| BBL | -0.7% | -1.1% | 3.3% | 3.3% | -0.7% | -16.6% | -9.9% |
| KBANK | -0.3% | 0.0% | 7.5% | 9.2% | 15.8% | 10.4% | 5.9% |
| KKP | 1.7% | 2.8% | 15.7% | -9.8% | -11.5% | -23.0% | -8.5% |
| KTB | -2.1% | -2.7% | 2.8% | 6.4% | 13.0% | -5.7% | -0.5% |
| SCB | -0.5% | -1.8% | 4.4% | 0.9% | -4.0% | -9.3% | 0.9% |
| TISCO | 0.8% | 0.8% | 3.8% | -2.3% | -4.5% | -6.4% | -4.3% |
| TTB | -0.5% | 1.6% | 9.5% | 9.5% | 0.0% | 8.8% | 10.8% |

ที่มา: Bloomberg

ผลตอบแทนหุ้นในกลุ่ม Non - Bank

| Return | 1Day | 1Week | 1Month | 3Months | 6Months | 1Year | YTD |
|--------|-------|-------|--------|---------|---------|--------|--------|
| SET | 0.1% | 0.3% | 3.5% | 1.0% | -0.6% | -13.0% | -4.0% |
| SETFIN | -0.4% | -2.2% | 9.8% | -10.2% | -12.5% | -29.2% | -15.9% |
| AEONTS | 1.2% | -2.3% | 9.4% | -13.8% | -13.8% | -26.2% | -20.0% |
| KTC | -2.3% | -1.2% | 7.1% | -8.7% | -4.6% | -13.5% | -4.0% |
| MTC | -0.6% | -3.8% | 6.7% | -1.7% | -4.4% | 8.7% | -2.8% |
| SAWAD | 0.0% | -3.2% | 14.3% | -8.4% | 11.5% | -16.4% | 3.2% |
| TIDLOR | 0.6% | 1.2% | 3.8% | -17.1% | -22.9% | -26.6% | -24.0% |
| ASK | -2.3% | 1.6% | 9.6% | -16.1% | -29.0% | -50.5% | -37.2% |
| THANI | -2.5% | -3.5% | 8.3% | -20.7% | -4.4% | -36.2% | -17.5% |

ที่มา: Bloomberg

ANTI-CORRUPTION PROGRESS INDICATOR

คำอธิบายผลการประเมินแต่ละระดับ

ระดับที่ 1 มีนโยบาย (Committed)

มีคำมั่นหรือมติคณะกรรมการในเรื่องการดำเนินธุรกิจที่จะไม่มีส่วนเกี่ยวข้องกับการทุจริตและการดูแลให้บริษัทปฏิบัติตามกฎหมายที่เกี่ยวข้อง

ระดับที่ 2 ประกาศเจตนา (Declared)

มีการประกาศเจตนาเป็นแนวร่วมปฏิบัติของภาคเอกชนไทยในการต่อต้านการทุจริต (CAC) หรือโครงการต่อต้านการทุจริตที่กำหนดให้องค์กรต้องมีกระบวนการในตนเองเดียวกัน

ระดับที่ 3 มีมาตรการป้องกัน (Established)

มีมาตรการป้องกัน การประเมินความเสี่ยง การสื่อสารและฝึกอบรมแก่พนักงาน รวมทั้งการดูแลให้มีการดำเนินการและการทบทวนความเหมาะสมของมาตรการอย่างสม่ำเสมอ

ระดับที่ 4 ได้รับการรับรอง (Certified)

มีการสอบทานจากคณะกรรมการตรวจสอบหรือผู้สอบบัญชีที่สำนักงาน ก.ล.ต. ให้ความเห็นชอบ และได้รับการรับรองหรือผ่านการตรวจสอบเพื่อความเชื่อมั่นอย่างเป็นทางการจากหน่วยงานภายนอก (เช่น CAC)

ระดับที่ 5 ขยายผลสู่ผู้ที่เกี่ยวข้อง (Extended)


มีการขยายผลการดำเนินนโยบายต่อต้านการทุจริตสู่ผู้ที่เกี่ยวข้องในห่วงโซ่อุปทาน และการเปิดเผยข้อมูลเกี่ยวกับกรณีการทุจริตที่เกิดขึ้น


เปิดเผยบ้างแต่ไม่เปิดเผยที่ชัดเจน


ไม่เปิดเผยหรือไม่เปิดเผย

CG SCORE: การจัดอันดับบรรษัทภิบาล

คำอธิบายผลการประเมินแต่ละระดับ

ระดับคะแนน 5 (90-100) : ดีเลิศ 

ระดับคะแนน 4 (80-89) : ดีมาก 

ระดับคะแนน 3 (70-79) : ดี 

NR. : ไม่ปรากฏชื่อในรายงาน CGR

"Disclaimer: การเปิดเผย (ก) ผลสำรวจในเรื่องการกำกับดูแลกิจการ (Corporate Governance Report) ที่จัดทำโดยสมาคมส่งเสริมสถาบันกรรมการบริษัทไทย (IOD) และ (ข) ผลการประเมินดัชนีชี้วัดความคืบหน้าการป้องกันการมีส่วนเกี่ยวข้องกับการทุจริตคอร์รัปชัน (Anti-Corruption Progress Indicators) ที่จัดทำโดยสถาบันที่เกี่ยวข้อง ซึ่งมีการเปิดเผยโดยสำนักงานคณะกรรมการกำกับหลักทรัพย์และตลาดหลักทรัพย์นี้ เป็นการสำรวจและประเมินโดยสมาคมหรือสถาบันที่เกี่ยวข้องจากข้อมูลที่ได้รับจากบริษัทจดทะเบียนตามที่บริษัทจดทะเบียนได้ระบุใน (ก) แบบแสดงข้อมูลตามหลักเกณฑ์ Corporate Governance Report of Thai Listed Companies (CGR) ประจำปี และ (ข) แบบแสดงข้อมูลเพื่อการประเมิน Anti-Corruption ซึ่งได้อ้างอิงข้อมูลมาจากแบบแสดงรายการข้อมูลประจำปี (แบบ 56-1) รายงานประจำปี (แบบ 56-2) หรือในเอกสารและหรือรายงานอื่นที่เกี่ยวข้องของบริษัทจดทะเบียนนั้น แล้วแต่กรณี โดยเป็นการสำรวจและประเมินจากข้อมูลของบริษัทจดทะเบียนที่มีการเปิดเผยต่อสาธารณะ และเป็นข้อมูลที่ผู้ลงทุนทั่วไปสามารถเข้าถึงได้ และเป็นการดำเนินการตามนโยบายของสำนักงานคณะกรรมการกำกับหลักทรัพย์และตลาดหลักทรัพย์

ทั้งนี้ ผลการสำรวจหรือผลการประเมินดังกล่าวเป็นการนำเสนอในมุมมองของ IOD หรือสถาบันที่เกี่ยวข้องซึ่งเป็นบุคคลภายนอก โดยมีได้เป็นการประเมินการปฏิบัติตามของบริษัทย่อยในตลาดหลักทรัพย์แห่งประเทศไทย และมีได้ใช้ข้อมูลภายในเพื่อการประเมินแต่อย่างใด

เนื่องจากผลสำรวจหรือผลการประเมินดังกล่าวเป็นเพียงผลสำรวจหรือผลการประเมิน ณ วันที่ปรากฏในผลสำรวจหรือผลการประเมินเท่านั้น ดังนั้น ผลสำรวจหรือผลการประเมินจึงอาจเปลี่ยนแปลงได้ภายหลังวันดังกล่าว หรือเมื่อข้อมูลที่เกี่ยวข้องมีการเปลี่ยนแปลง ทั้งนี้ บริษัทหลักทรัพย์ [] มิได้ยืนยัน ตรวจสอบ หรือรับรองความถูกต้องครบถ้วนของผลสำรวจหรือผลการประเมินดังกล่าวแต่อย่างใด"

CORPORATE GOVERNANCE

▲▲▲▲

| | | | | | | |
|--------|--------|--------|--------|--------|--------|--------|
| AAV | CMBT | INTUCH | PG | SNPP | TSC | LIT |
| ACE | CIVIL | IRC | PJW | SNP | TSTE | MOONG |
| ACG | CK | IRPC | PLANB | SO | TSTH | NCL |
| ADVANC | CKP | ITC | PLAT | SPALI | TTA | NDR |
| AE | CM | ITEL | PLUS | SPC | TIB | PDG |
| AEONTS | CNT | IVL | PM | SPCG | TTCL | PEER |
| AGE | COM7 | JAS | POLY | SPI | TTW | PHOL |
| AH | CPALL | JTS | PORT | SPRC | TVH | PIMO |
| AHC | CPAXT | KBANK | PPP | SSC | TVO | PPS |
| AIT | CPF | KCE | PR9 | SSF | TWPC | PTC |
| AJ | CPI | KEX | PRG | SSSC | UAC | SECURE |
| AKR | CPL | KKP | PRM | STA | UBC | SELIC |
| ALLA | CPN | KSL | PRTR | STEC | UP | SENX |
| ALT | CPW | KITB | PSH | STGT | UPF | SFT |
| AMARIN | CRC | KTC | PFL | STI | UPOIC | SGF |
| AMATA | CSC | LALIN | PT | SUC | UV | SICT |
| AMATAV | CSS | LANNA | PTT | SUN | YGI | SR |
| ANAN | CV | LH | PTTEP | SUSCO | VIBHA | STC |
| AOT | DCC | LHFG | PTTGC | SUTHA | VIH | TACC |
| AP | DDD | LOXLEY | Q-CON | SVI | WACOAL | THANA |
| APCO | DELTA | LPN | QH | SVT | WGE | TM |
| APCS | DEMCO | LRH | QTC | SYMC | WHA | TMC |
| ASEFA | DMT | LST | RATCH | SYNEX | WHAUP | TNDT |
| ASK | DOHOME | M | RBFB | SYNTEC | WICE | TPS |
| ASP | DRT | MAJOR | RPH | TAE | XPG | TQR |
| ASW | DUSIT | MALEE | RS | TCAP | ZEN | TRT |
| AWC | * EA | MATCH | RT | TCMC | ABM | TRV |
| AYUD | EASTW | MBK | S | TEAMG | ADB | TURTLE |
| B | ECL | MC | S&J | TEGH | ADD | TVDH |
| BA | EE | M-CHAI | SA | TFG | AF | TVT |
| BAFS | EGCO | MCOT | SABINA | TFMAMA | AIRA | UBIS |
| BAM | EPG | MEGA | SAK | TGE | AKP | UKEM |
| BANPU | ERW | MFC | SAMART | TGH | AMA | VCOM |
| BAY | ETC | MFEC | SAMTEL | THANI | ARIP | VL |
| BBGI | FE | MINT | SAPPE | THCOM | ARROW | WINMED |
| BBL | FI | MONO | SAT | THP | ATP30 | WINNER |
| BCH | FPT | MSC | SBNEXT | THRE | AUCT | YUASA |
| BCP | FSX | MST | SC | THREL | BBK | |
| BCPG | GBX | MTC | SCB | TIDLOR | BC | |
| BDMS | GC | MTI | SCC | TIPH | BOL | |
| BEC | GENCO | NC | SCCC | TISCO | BTC | |
| BEM | GFPT | NCH | SCG | TK | BTW | |
| BEYOND | GGC | NER | SCGP | TKN | CHEWA | |
| BGC | GLAND | NKI | SCM | TKS | CHEWA | |
| BGRIM | GLOBAL | NOBLE | SDC | TKT | COLOR | |
| BH | GPSC | NRF | SEAFOD | TLI | CRD | |
| BIZ | GRAMMY | NTV | SEAOIL | TMD | ECF | |
| BJC | GULF | NVD | SENA | TMT | ETE | |
| BJCHI | GUNKUL | NWR | SGC | TNITY | FLOYD | |
| BKIH | HANA | NYT | SGP | TNL | FPI | |
| BLA | HENG | OCC | SHR | TNR | FVC | |
| BPP | HMPRO | ONEE | SIRI | TOA | GCAP | |
| BRI | HTC | OR | SIS | TOG | HARN | |
| BRR | ICC | ORI | SITHAI | TOP | HPT | VL |
| BTS | ICHI | OSP | SJWD | TPBI | MH | |
| BWG | ICN | PAP | SKR | TPCS | IND | |
| CBG | II | PATO | SM | TIPLI | IP | |
| CENDEL | ILINK | PB | SMPC | TIPIP | KTMS | |
| CFRESH | ILM | PCSGH | SMT | TOM | KUMWEL | |
| CHASE | INET | PDJ | SNC | TRUE | KUN | |

▲▲▲▲

| | |
|--------|--------|
| 2S | SKN |
| AAI | SORKON |
| AIE | SSP |
| ALUCON | SST |
| AMR | STANLY |
| APURE | SUPER |
| ASIA | SVOA |
| ASIAN | TCC |
| ASIMAR | TEKA |
| AURA | TFM |
| BR | TPOLY |
| BSBM | TRU |
| BSRC | TRUBB |
| BTG | TSE |
| CEN | VRANDA |
| CGH | WAVE |
| CH | WFX |
| CI | WIK |
| CMC | WIN |
| CSP | WP |
| EKH | AS |
| ESTAR | ARIN |
| EVER | ASN |
| FORCH | CHIC |
| FTI | CIG |
| GEL | COMAN |
| GPI | DOD |
| HUMAN | DPANT |
| IFS | DV8 |
| INSET | EFORL |
| IT | FSMART |
| J | HEALTH |
| JDF | JCKH |
| JMART | JUBILE |
| KCAR | K |
| KGI | KK |
| KNCL | KUL |
| KIAT | KWM |
| KISS | LDC |
| KWIC | LEO |
| KWC | MVP |
| LHK | NTSC |
| METCO | PACO |
| MICRO | PRI |
| MK | PROEN |
| NOVA | PROUD |
| PIN | PSTC |
| POS | SALÉE |
| PREB | SANKO |
| PRIME | SONIC |
| PTECH | SPVI |
| PYLON | STP |
| RCL | SWC |
| ROCTEC | TMILL |
| SCJ | TNP |
| SCN | TPLAS |
| SE | XO |
| SE-ED | |
| SFLEX | |
| SINGER | |

▲▲▲

| | | |
|--------|--------|--------|
| AMANAH | SMIT | UBA |
| AMC | SOLAR | UMS |
| ASAP | STECH | WARRIX |
| BCT | STPI | YONG |
| BIG | TC | ZGA |
| BIOTEC | TEAM | |
| CCET | TFI | |
| CHARAN | TKC | |
| CHAYO | TPA | |
| CHOTI | TPAC | |
| CITY | TRITN | |
| CMAN | UMI | |
| OMR | UTP | |
| CRANE | VARO | |
| CMT | VPO | |
| DTCENT | W | |
| EASON | WORK | |
| FNS | WPH | |
| FTE | 24CS | |
| GFT | AMARC | |
| GUS | APP | |
| GYT | BE8 | |
| HECH | BLESS | |
| INGRS | BSM | |
| INSURE | BVG | |
| JCK | CAZ | |
| JMT | DHOUSE | |
| JR | GTB | |
| KBS | GTV | |
| L&E | HL | |
| L&E | IG | |
| MENA | IRCP | |
| MJ | ITNS | |
| MOSHI | JSP | |
| NATION | KGEN | |
| NNCL | KUL | |
| NSL | MASTER | |
| NV | MBAX | |
| OGC | MEB | |
| PAF | META | |
| PCC | MGT | |
| PEACE | MITSIB | |
| PK | MUD | |
| PL | NPK | |
| PLE | PLANET | |
| PMTA | PPM | |
| PRAKIT | PRAPAT | |
| PRECHA | PSG | |
| PRIN | READY | |
| RABBIT | RWI | |
| RJH | SAAM | |
| RSP | SAF | |
| S11 | SMART | |
| SAMCO | SMD | |
| SAWAD | SPA | |
| SCAP | SVR | |
| SCP | TIGER | |
| SIAM | TITLE | |
| SKE | TMI | |
| SKY | TNH | |

ANTI-CORRUPTION PROGRESS INDICATOR

CERTIFIED

| | | | | | |
|--------|--------|--------|--------|--------|--------|
| 2S | CPF | JKN | PK | SNP | TU |
| AAI | CPI | JR | PL | SORKON | TVDH |
| ADVANC | CPL | JTS | PLANB | SPACK | TVO |
| AE | CPN | KASET | PLANET | SPALI | TWPC |
| AF | CPW | KBANK | PLAT | SPC | UBE |
| AH | CRC | KBS | PM | SPI | UBIS |
| AI | CSC | KCAR | PPP | SPRC | UEC |
| AIE | DCC | KCCAMC | PPPM | SRICHA | UKEM |
| AIRA | DELTA | KCE | PPS | SSF | UOBKH |
| AJ | DEMCO | KGEN | PR9 | SSP | UV |
| AKP | DIMET | KGI | PREB | SSSC | VCOM |
| AMA | DOHOME | KKP | PRG | SST | VGI |
| AMANAH | DRT | KSL | PRINC | STA | VIH |
| AMATA | DUSIT | KTB | PRM | STGT | WACOAL |
| AMATAV | EA | KTC | PROS | STOWER | WHA |
| AP | EASTW | L&E | PSH | SUSCO | WHAUP |
| APCS | ECF | LANNA | PSL | SVI | WICE |
| AS | EGCO | LHFG | PSTC | SYMTC | WIJK |
| ASIAN | EP | LHK | PT | SYNTEC | XO |
| ASK | EPG | LPN | PTECH | TAE | YUASA |
| ASP | ERW | LRH | PTG | TAKUNI | ZEN |
| AWC | ESTAR | M | PTT | TASCO | ZIGA |
| AYUD | ETC | MAJOR | PTTEP | TCAP | |
| B | ETE | MALEE | PTTGC | TCMC | |
| B | FNS | MATCH | PYLON | TFG | |
| BAM | FPI | MBAX | Q-CON | TFI | |
| BANPU | FPT | MBK | QH | TFMAMA | |
| BAY | FSMART | MC | QLT | TGE | |
| BBGI | FTE | MCOT | QRT | TGH | |
| BBL | GBX | META | RABBIT | THANI | |
| BCH | GC | MFC | RATCH | THCOM | |
| BCP | GCAP | MFEC | RML | THIP | |
| BCPG | GEL | MILL | RS | THRE | |
| BE8 | GFPT | MINT | RWI | THRE | |
| BEC | GGC | MONO | S&J | TIDLOR | |
| BEYOND | GJS | MOONG | SAAM | THPCO | |
| BGC | GPI | MSC | SABINA | TISCO | |
| BGRIM | GPSC | MST | SAK | TKS | |
| BKI | GSTEEL | MTC | SAPPE | TKT | |
| BLA | GULF | MTI | SAT | TMD | |
| BPP | GUNKUL | NATION | SC | TMILL | |
| BRR | HANA | NCAP | SCC | TMT | |
| BSBM | HARN | NEP | SCCC | TNITY | |
| BTC | HENG | NKI | SCG | TNL | |
| BTS | HMPRO | NOBLE | SCGP | TNP | |
| BWG | HTC | NRF | SCM | TNR | |
| CEN | ICC | NWR | SCN | TOP | |
| CENDEL | ICHI | OCC | SEAOIL | TGG | |
| CFRESH | IFS | OGC | SE-ED | TOPP | |
| CGH | III | OR | SELIC | TPA | |
| CHEWA | ILINK | ORI | SENA | TPCS | |
| CHOTI | ILM | PAP | SGC | TRT | |
| CHOW | INET | PATO | SGP | TRU | |
| CIG | INOX | PB | SIRI | TSC | |
| CIMBT | INSURE | PCSGH | SITHAI | TSJ | |
| CM | INTUCH | PDG | SKR | TSTE | |
| CMC | IRPC | PDJ | SMIT | TSTH | |
| COM7 | ITEL | PG | SMK | TTA | |
| CPALL | IVL | PHOL | SMPC | TTB | |
| CPAXT | JAS | PIMO | SNC | TTCL | |

DECLARED

| | |
|--------|--|
| ACE | |
| ADB | |
| ALT | |
| AMC | |
| ASW | |
| BLAND | |
| BTG | |
| BYD | |
| CAZ | |
| CBG | |
| CV | |
| DEXON | |
| DMT | |
| EKH | |
| FSX | |
| GLOBAL | |
| GREEN | |
| ICN | |
| IHL | |
| ITC | |
| J | |
| JMART | |
| JMT | |
| LEO | |
| LH | |
| MENA | |
| MITSIB | |
| MODERN | |
| NER | |
| NEX | |
| OSP | |
| PEER | |
| PLUS | |
| POLY | |
| POS | |
| PRIME | |
| PROEN | |
| PRTR | |
| RBF | |
| RT | |
| SA | |
| SANKO | |
| SCB | |
| SENX | |
| SFLEX | |
| SIS | |
| SKE | |
| SM | |
| SVOA | |
| TBN | |
| TEGH | |
| TIPH | |
| TKN | |
| TPAC | |
| TPLAS | |
| TOM | |
| TRUE | |
| W | |
| WPH | |
| XPG | |

ที่มา: Setsmart, กสท.

* บริษัทหรือกรรมการหรือผู้บริหารของบริษัทที่มีข่าวด้านการกำกับดูแลกิจการ เช่น การกระทำผิดเกี่ยวกับหลักจริยธรรม การทุจริต คอร์รัปชัน เป็นต้น ซึ่งการใช้ข้อมูล CGR ควรตระหนักถึงข้อจำกัดก่อนประกอบด้วย