

TOP20 NVDR UPDATE



10 กันยายน 2567

Top 20 NVDR Net Buying Value (B m)

Stock	Date					
	9-ก.ย.	6-ก.ย.	5-ก.ย.	4-ก.ย.	3-ก.ย.	2-ก.ย.
BH	1,332.2	-343.9	48.5	553.1	-29.6	-27.9
KTB	726.4	1,623.0	69.2	-278.1	-60.4	73.2
BDMS	643.9	-95.3	50.5	-42.0	-3.4	-76.3
PTTEP	273.9	121.7	90.5	-140.0	-37.5	-219.7
GULF	218.4	-49.0	88.8	157.6	-7.2	-64.2
CPALL	217.3	22.9	391.3	-4.5	-160.1	-51.4
CPN	163.9	-1.5	143.3	5.6	-29.7	-6.7
BEM	162.1	89.8	103.0	49.2	-29.6	-8.5
DELTA	141.7	128.3	32.9	-19.8	-94.7	-29.0
ITC	134.0	67.9	30.5	32.9	6.8	11.9
CRC	108.2	-34.9	20.9	32.9	-14.7	26.3
WHA	97.9	28.7	-12.2	7.8	-12.2	-18.6
CPAXT	92.7	-22.4	5.5	-9.7	-45.9	-35.1
INTUCH	83.0	-39.3	40.1	-1.7	-32.0	80.8
TRUE	81.4	-80.2	171.8	50.4	-38.5	-53.7
ADVANC	79.4	498.8	502.7	1.4	-116.2	4.7
HANA	65.7	-11.8	-38.6	-56.0	-4.6	-5.3
TOP	64.8	27.0	-22.4	-115.4	4.4	-5.1
PTT	64.3	414.5	275.9	-151.8	-94.9	-72.5
OSP	60.4	69.4	87.4	-3.2	48.0	-147.5

Top 20 NVDR Net Selling Value (B m)

Stock	Date					
	9-ก.ย.	6-ก.ย.	5-ก.ย.	4-ก.ย.	3-ก.ย.	2-ก.ย.
SCB	-335.4	1,044.6	595.7	-118.7	-87.8	-256.8
KBANK	-255.2	1,257.0	223.6	223.6	-314.0	238.2
TIDLOR	-207.3	-154.8	-26.4	10.3	29.8	22.7
BCP	-175.7	-95.6	-41.1	-145.2	108.2	-64.9
LANNA	-174.9	-2.4	-28.9	-12.0	3.0	1.0
BBL	-166.3	978.4	38.2	-139.2	45.7	-28.6
SCC	-153.4	35.7	130.1	-7.5	-27.3	-89.4
LH	-125.7	-107.6	-5.6	8.4	27.6	-57.3
EA	-118.4	47.2	-64.5	-20.1	-17.9	-198.3
PTTGC	-106.0	-80.4	-93.4	-78.1	-30.5	-30.7
BCH	-99.7	-120.1	-79.0	-56.3	-73.9	2.0
IVL	-90.4	27.9	-80.7	-227.2	-54.8	110.7
SCGP	-88.7	-49.1	45.8	-59.2	-45.7	53.9
MINT	-82.6	-68.6	-33.5	-13.7	95.4	-30.8
TTB	-81.8	129.6	136.2	-14.2	-42.2	-20.7
AWC	-80.7	118.4	-1.7	-102.5	-238.4	-461.3
BANPU	-64.5	23.8	59.7	-3.2	8.3	5.8
SAWAD	-53.1	28.6	-27.0	4.3	11.6	-3.4
BTS	-50.7	-26.6	-7.0	-6.5	83.9	-10.5
AP	-49.6	-37.9	12.3	3.2	5.1	-8.4

Top 20 NVDR Most Active by Value (B m)

Stock	Total	Buy	Sell	Net	% *
KBANK	2,517.1	1,130.9	1,386.1	-255.2	24.2
CPALL	2,239.7	1,228.5	1,011.2	217.3	29.6
BH	2,187.6	1,759.9	427.7	1,332.2	38.3
DELTA	2,100.4	1,121.0	979.4	141.7	29.3
BBL	1,979.9	906.8	1,073.1	-166.3	22.2
KTB	1,583.8	1,155.1	428.7	726.4	28.5
BDMS	1,404.2	1,024.1	380.2	643.9	32.5
SCB	1,342.0	503.3	838.7	-335.4	17.0
ADVANC	1,223.8	651.6	572.2	79.4	20.8
PTT	1,076.6	570.5	506.2	64.3	24.4
GULF	1,057.4	637.9	419.5	218.4	31.9
PTTEP	913.2	593.5	319.7	273.9	24.8
AOT	864.0	423.0	441.0	-18.1	14.9
BTS	725.0	337.1	387.9	-50.7	22.7
HMPRO	695.5	336.6	358.9	-22.4	27.9
TTB	673.7	296.0	377.8	-81.8	16.7
CPN	618.7	391.3	227.4	163.9	29.4
SCC	527.0	186.8	340.2	-153.4	25.9
TISCO	523.7	290.5	233.2	57.2	16.7
IVL	523.0	216.3	306.7	-90.4	29.0

Top 20 NVDR Daily Outstanding

Stock	Thai NVDR's	Paid Up	% of Paid Up
	Investment *	Capital Shares	Capital **
TISCO-P	7,300	9,859	74.04
MORE	2,128,533,874	7,176,748,441	29.66
MBK-W4	1,808,629	6,681,739	27.07
BBL	452,286,277	1,908,842,894	23.69
KBANK	380,612,862	2,369,327,593	16.06
THIP	12,922,802	89,999,686	14.36
GBX	147,285,794	1,089,076,392	13.52
BH	107,179,204	794,915,942	13.48
TRUE	4,503,525,185	34,552,100,801	13.03
FSX	106,243,519	818,866,777	12.97
CPALL	1,163,499,503	8,983,101,348	12.95
BDMS	1,956,662,823	15,892,001,895	12.31
KKP-W6	8,252,635	70,546,511	11.70
CHO-W4	32,575,633	278,474,616	11.70
MILL-W7	161,922,321	1,388,422,796	11.66
BCP	157,133,406	1,376,923,157	11.41
AH	40,448,467	354,842,012	11.40
W-W5	543,643,338	4,883,479,741	11.13
AMATA	124,887,234	1,150,000,000	10.86
AAV	1,383,302,601	12,849,999,997	10.77

* % of Trading Volume in Underlying Securities
ที่มา: set.or.th

Note: Paid up capital shares of warrants are the number of issued warrants deduct from the total exercised warrants

* Thai NVDR's investment = จำนวนหุ้นที่ ThaiNVDR ถือครองโดยที่ยังไม่ได้อบรมรายการที่รอการชำระราคาและส่งมอบหลักทรัพย์

** ตามเกณฑ์ของธนาคารแห่งประเทศไทย บริษัท ไทยเอ็นวีดีอาร์ สามารถถือครองหุ้นได้ไม่เกิน

- 25% ของทุนจดทะเบียนชำระแล้ว สำหรับ BAY CIMBT KKP KTB LHFG SCB TCAP TISCO TMB และ BFIT

35% ของทุนจดทะเบียนชำระแล้ว สำหรับ BBL และ KBANK

SHORT SELL

10 กันยายน 2567

ธุรกรรมขายชอร์ต

ข้อมูลการขายชอร์ตและข้อมูลการขายชอร์ตที่ยังไม่ได้ซื้อคืน ณ วันที่ 9 กันยายน 2567

หลักทรัพย์	ปริมาณการขายชอร์ต (หุ้น)			มูลค่า		% ปริมาณการขายชอร์ตเทียบกับปริมาณการซื้อขาย	ปริมาณการขายชอร์ตที่ยังไม่ได้ซื้อคืน ณ สิ้นวัน (หุ้น)			ปริมาณการขายชอร์ตที่ยังไม่ได้ซื้อคืนของหลักทรัพย์
	Local	NVDR	ทั้งหมด	การขายชอร์ต (บาท)	แบบ Auto Matching		Local	NVDR	ทั้งหมด	
AAI	152,400	-	152,400	817,830	1.56%	124,000	254,900	378,900	0.02%	
AAV	1,152,800	135,000	1,287,800	3,258,200	0.85%	5,864,800	19,058,257	24,923,057	0.19%	
ACC	-	-	-	-	0.00%	270,800	-	270,800	0.02%	
ACE	2,600	-	2,600	3,848	0.01%	-	210,500	210,500	0.00%	
ADVANC	267,800	33,000	300,800	78,864,500	2.69%	1,685,800	2,204,400	3,890,200	0.13%	
AEONTS	-	8,200	8,200	1,122,300	2.54%	32,400	358,700	391,100	0.16%	
AGE	-	-	-	-	0.00%	-	298,556	298,556	0.02%	
AH	10,000	-	10,000	197,480	1.11%	50,600	-	50,600	0.01%	
AI	-	-	-	-	0.00%	-	19,600	19,600	0.00%	
AIE	-	-	-	-	0.00%	-	34,400	34,400	0.00%	
AMATA	305,300	48,800	354,100	8,636,730	3.12%	2,876,300	9,545,150	12,421,450	1.08%	
AOT	897,400	906,000	1,803,400	113,360,950	3.92%	15,537,000	101,475,800	117,012,800	0.82%	
AP	1,002,800	324,400	1,327,200	12,445,370	3.59%	6,316,500	8,777,200	15,093,700	0.48%	
AS	-	-	-	-	0.00%	63,200	-	63,200	0.01%	
ASIAN	49,600	-	49,600	442,455	0.62%	20,900	-	20,900	0.00%	
ASK	23,300	-	23,300	350,190	1.30%	56,700	459,600	516,300	0.10%	
ASW	-	-	-	-	0.00%	50,000	-	50,000	0.01%	
AURA	2,400	5,900	8,300	121,180	0.94%	-	131,600	131,600	0.01%	
AWC	2,217,900	-	2,217,900	8,274,152	1.21%	40,000,600	209,157,922	249,157,922	0.78%	
BA	47,100	9,100	56,200	1,247,770	0.70%	763,300	855,504	1,618,804	0.08%	
BAFS	3,800	-	3,800	61,630	0.16%	72,000	983,275	1,055,275	0.17%	
BAM	536,700	106,000	642,700	6,058,760	1.51%	4,388,000	2,833,500	7,221,500	0.22%	
BANPU	4,674,200	1,396,000	6,070,200	37,444,385	3.46%	24,820,200	106,543,323	131,363,523	1.31%	
BAY	80,800	-	80,800	2,240,175	1.59%	15,200	9,081,500	9,096,700	0.00%	
BBI	27,600	6,000	33,600	242,085	0.26%	325,200	-	325,200	0.03%	
BBK	5,800	10,600	16,400	622,850	1.78%	-	35,000	35,000	0.02%	
BBL	548,200	66,100	614,300	93,763,900	2.10%	6,896,300	5,218,576	12,114,876	0.63%	
BCH	2,000	681,300	683,300	11,585,840	3.63%	3,838,100	12,354,400	16,192,500	0.65%	
BCP	388,600	1,348,900	1,737,500	68,074,325	9.32%	2,324,800	9,081,500	11,406,300	0.53%	
BCPG	201,800	14,900	216,700	1,526,225	2.41%	194,700	6,999,143	7,193,843	0.24%	
BDMS	1,077,000	1,937,500	3,014,500	88,790,250	4.11%	2,091,000	62,069,300	64,160,300	0.40%	
BEAUTY	864,900	-	864,900	438,747	1.38%	119,100	-	119,100	0.00%	
BEC	3,800	-	3,800	16,036	0.52%	151,900	3,184,498	3,336,398	0.17%	
BEI	1,228,100	100,000	1,328,100	10,553,110	1.49%	19,112,000	179,269,496	198,381,496	1.30%	
BGRIM	385,800	47,700	433,500	10,174,530	2.05%	4,712,000	14,577,239	19,294,939	0.74%	
BH	307,000	141,000	448,000	122,379,900	4.29%	901,000	6,093,700	6,994,700	0.88%	
BJC	211,400	22,300	233,700	5,708,190	1.26%	26,208,600	8,199,321	34,407,921	0.86%	
BLA	158,000	2,800	160,800	3,198,580	2.04%	398,900	3,695,296	4,094,196	0.24%	
BLAND	76,800	-	76,800	52,991	0.41%	1,188,400	1,376,000	2,564,400	0.10%	
BPP	15,800	31,100	46,900	618,450	5.24%	24,200	1,025,955	1,050,155	0.03%	
BSRC	800	22,600	23,400	176,695	0.34%	1,175,000	1,478,100	2,653,100	0.08%	
BTG	70,900	-	70,900	1,672,910	3.22%	1,048,700	189,600	1,238,300	0.06%	
BTS	3,014,300	7,161,800	10,176,100	49,318,540	3.09%	19,753,400	103,383,679	123,137,079	0.94%	
BYD	310,400	248,400	558,800	631,585	0.56%	5,415,200	7,163,400	12,578,600	0.24%	
CBG	82,900	-	82,900	6,128,375	1.68%	522,630	-	522,630	0.60%	
CCET	142,300	99,700	242,000	869,080	0.48%	-	2,629,500	2,629,500	0.03%	
CENTEL	18,500	9,400	27,900	1,068,350	0.49%	1,087,400	4,400,100	5,487,500	0.41%	
CHG	137,400	7,700	145,100	388,776	0.66%	19,977,300	43,527,790	63,505,090	0.58%	
CHINA	100	-	100	498	0.02%	50,600	-	50,600	0.01%	
CK	223,000	72,000	295,000	5,992,420	3.29%	2,001,500	2,629,000	4,630,500	0.27%	
CKP	331,100	-	331,100	1,248,194	2.98%	2,742,600	9,833,500	12,576,100	0.15%	
CN01	2,424	-	2,424	38,299	2.35%	255,878	-	255,878	0.05%	
CNTECH01	-	-	-	-	0.00%	633,545	-	633,545	0.13%	
COCOCO	-	-	-	-	0.00%	80,100	-	80,100	0.01%	
COM7	348,100	63,700	411,800	10,608,200	3.92%	8,870,500	11,115,000	19,985,500	0.83%	
CPALL	1,332,800	2,741,300	4,074,100	269,472,225	7.12%	2,039,400	46,049,053	48,088,453	0.54%	
CPAAT	458,200	191,700	649,900	21,130,850	2.67%	1,186,400	13,823,400	15,009,800	0.14%	
CPF	415,500	166,200	581,700	14,449,070	1.98%	688,900	24,458,400	25,147,300	0.30%	
CPN	243,400	428,700	672,100	43,692,000	4.15%	929,800	14,919,347	15,849,147	0.35%	
CRC	968,000	1,469,600	2,437,600	79,698,175	10.37%	4,845,400	49,381,285	54,226,685	0.90%	
CV	-	-	-	-	0.00%	1,002,400	-	1,002,400	0.06%	
DCC	64,300	134,100	198,400	249,860	2.31%	7,283,300	7,283,300	8,566,200	0.09%	
DELTA	496,400	2,094,500	2,590,900	254,629,275	7.10%	7,014,100	40,556,993	47,571,093	0.38%	
DEMCO	-	-	-	-	0.00%	1,012,400	-	1,012,400	0.14%	
DITTO	19,500	59,900	79,400	1,431,610	1.84%	1,012,400	1,511,844	2,523,244	0.22%	
DMT	13,700	-	13,700	158,920	1.22%	38,800	55,200	94,000	0.01%	
DOHOME	155,000	1,100	156,100	1,750,740	2.14%	3,283,500	9,586,574	12,870,074	0.40%	
E1VFN3001	-	-	-	-	0.00%	1,000,000	-	1,000,000	0.14%	
EA	363,100	1,520,000	1,883,100	12,799,230	1.06%	12,268,200	40,513,000	52,781,200	1.42%	
EASTW	1,300	-	1,300	4,414	0.17%	38,500	6,800	45,300	0.00%	
EGATIF	-	-	-	-	0.00%	1,184,900	-	1,184,900	0.06%	
EGCO	36,500	40,500	77,000	9,481,000	2.80%	253,500	2,303,058	2,556,558	0.49%	
EKH	-	-	-	-	0.00%	-	63,000	63,000	0.01%	
EP	-	-	-	-	0.00%	6,400	-	6,400	0.00%	
EPG	123,400	-	123,400	595,710	2.38%	153,600	5,301,200	5,454,800	0.19%	
ERW	726,500	297,400	1,023,900	4,171,836	3.21%	6,018,400	4,258,780	10,277,180	0.21%	
ETC	-	-	-	-	0.00%	900	-	900	0.00%	
FORTH	71,600	71,000	142,600	1,952,520	3.82%	64,400	636,100	700,500	0.07%	
FSMART	-	-	-	-	0.00%	400,700	-	400,700	0.05%	
FUEVFN01	-	-	-	-	0.00%	1,000,000	-	1,000,000	0.20%	
GPPT	21,500	3,600	25,100	301,580	0.88%	233,000	1,984,565	2,217,565	0.18%	
GLOBAL	204,300	89,000	293,300	4,530,740	2.12%	10,398,600	20,629,132	31,027,732	0.60%	
GPSC	338,400	13,200	351,600	15,799,425	2.80%	4,849,300	12,712,971	17,562,271	0.62%	
GREEN	-	-	-	-	0.00%	73,200	-	73,200	0.01%	
GULF	736,000	2,042,500	2,778,500	155,600,750	9.40%	3,443,100	74,512,806	77,955,906	0.66%	
GUJUL	2,256,300	6,100	2,262,400	5,982,136	4.73%	1,446,300	20,491,626	21,937,926	0.25%	
HANA	408,600	264,400	673,000	25,745,575	5.14%	10,857,400	15,920,600	26,778,000	3.02%	
HK01	-	-	-	-	0.00%	610,000	-	610,000	0.12%	
HKCE01	-	-	-	-	0.00%	231,252	-	231,252	0.05%	
HMPRO	1,783,700	12,873,200	14,656,900	157,400,820	12.62%	14,337,000	102,017,000	116,354,000	0.88%	
HUMAN	2,900	-	2,900	31,340	1.45%	43,600	-	43,600	0.01%	
ICHI	55,700	331,000	386,700	6,207,660	2.51%	1,461,200	8,474,729	9,935,929	0.76%	
ILM	14,300	-	14,300	257,700	1.48%	-	166,200	166,200	0.03%	
INTUCH	154,000	31,200	185,200	16,538,000	1.82%	848,700	17,436,500	18,285,200	0.57%	
IRPC	2,057,600	9,479,800	11,537,400	20,391,974	7.69%	29,015,740	166,251,971	195,267,711	0.96%	
ITC	12,800	-	12,800	253,620	0.07%	1,402,900	1,107,500	2,510,400	0.08%	
ITD	1,466,800	191,700	1,658,500	1,098,377	18.53%	7,084,200	7,793,900	14,878,100	0.28%	
IVL	554,200	177,700	731,900	15,133,980	1.68%	14,004,700	38,579,714	52,584,414	0.94%	
JAS	237,600	1,058,000	1,295,600	3,376,516						

SHORT SELL

ธุรกรรมขายชอร์ต

(ต่อ) ข้อมูลการขายชอร์ตและข้อมูลการขายชอร์ตที่ยังไม่ได้ซื้อคืน ณ วันที่ 9 กันยายน 2567

หลักทรัพย์	ปริมาณการขายชอร์ต (หุ้น)			มูลค่า		% ปริมาณการขายชอร์ต		ปริมาณการขายชอร์ตที่ยังไม่ได้ซื้อคืน ณ สิ้นวัน (หุ้น)			ปริมาณการขายชอร์ตที่ยังไม่ได้ซื้อคืนของหลักทรัพย์	
	Local	NVDR	ทั้งหมด	การขายชอร์ต (บาท)	เทียบกับปริมาณการซื้อขาย	Local	NVDR	ทั้งหมด	ทั้งหมด/จำนวนหุ้นชำระแล้ว (%)	ทั้งหมด/จำนวนหุ้นชำระแล้ว (%)		
MEB	2,700	-	2,700	87,100	0.68%	-	-	-	-	-	0.00%	
MEGA	54,600	62,900	117,500	4,694,750	6.03%	170,300	2,083,600	2,253,900	2,253,900	2,253,900	0.26%	
MGC	-	-	-	-	0.00%	-	373,500	373,500	373,500	373,500	0.03%	
MINI	1,003,400	1,508,000	2,511,400	71,678,650	15.36%	7,006,300	69,913,832	76,920,132	76,920,132	76,920,132	1.36%	
MOSHI	66,700	-	66,700	2,576,325	3.91%	-	177,400	-	177,400	177,400	0.05%	
MTC	25,700	231,300	257,000	12,527,750	3.08%	5,952,700	18,206,715	24,159,415	24,159,415	24,159,415	1.14%	
NDX01	-	-	-	-	0.00%	616,300	-	616,300	616,300	616,300	0.04%	
NER	147,100	700	147,800	738,154	1.94%	213,400	2,028,900	2,242,300	2,242,300	2,242,300	0.12%	
NEX	257,700	-	257,700	236,381	0.55%	-	900,000	900,000	900,000	900,000	0.04%	
NSL	900	-	900	28,550	0.06%	-	1,900	1,900	1,900	1,900	0.00%	
ONEE	117,900	-	117,900	441,892	1.62%	1,028,900	3,311,900	4,340,800	4,340,800	4,340,800	0.18%	
OR	2,013,000	2,053,000	4,066,000	69,542,650	9.69%	17,425,000	42,850,800	60,275,800	60,275,800	60,275,800	0.50%	
ORI	275,400	85,600	361,000	1,950,740	2.49%	10,200	14,074,650	14,084,850	14,084,850	14,084,850	0.57%	
OSP	227,700	40,300	268,000	6,337,840	0.99%	5,336,400	20,613,789	25,950,189	25,950,189	25,950,189	0.86%	
PIN	-	-	-	-	0.00%	-	15,000	15,000	15,000	15,000	0.00%	
PLANB	153,300	229,100	382,400	3,199,960	6.33%	1,913,300	10,381,272	12,294,572	12,294,572	12,294,572	0.29%	
PLAT	-	-	-	-	0.00%	-	34,600	34,600	34,600	34,600	0.00%	
PR9	27,100	-	27,100	558,060	0.73%	30,200	-	30,200	30,200	30,200	0.00%	
PRM	438,000	23,200	461,200	3,961,575	3.49%	1,552,300	6,926,700	8,479,000	8,479,000	8,479,000	0.34%	
PSH	9,000	12,200	21,200	4,940	4.94%	63,300	1,340,900	1,404,800	1,404,800	1,404,800	0.06%	
PSL	42,200	31,000	73,200	624,440	0.45%	2,321,200	5,320,800	7,642,000	7,642,000	7,642,000	0.49%	
PTG	62,600	-	62,600	621,750	0.69%	270,500	10,591,000	10,861,500	10,861,500	10,861,500	0.65%	
PTL	-	-	-	-	0.00%	-	104,600	104,600	104,600	104,600	0.01%	
PTT	966,200	1,105,700	2,071,900	71,573,575	3.24%	14,073,300	73,606,800	87,680,100	87,680,100	87,680,100	0.31%	
PTTPE	163,100	68,400	231,500	32,867,900	1.78%	392,100	34,538,100	34,930,200	34,930,200	34,930,200	0.88%	
PTTGC	710,200	519,600	1,229,800	34,260,175	5.62%	5,745,300	22,142,200	27,887,500	27,887,500	27,887,500	0.62%	
QH	1,101,600	2,537,900	3,639,500	6,988,528	11.73%	5,220,400	49,451,599	54,671,999	54,671,999	54,671,999	0.51%	
RAM	-	-	-	-	0.00%	-	32,000	32,000	32,000	32,000	0.00%	
RATCH	163,600	68,100	231,700	7,438,225	5.16%	956,400	9,240,504	10,196,904	10,196,904	10,196,904	0.47%	
RBF	26,300	8,500	34,800	242,945	0.40%	2,927,300	4,462,300	7,389,600	7,389,600	7,389,600	0.37%	
RCL	137,200	23,100	160,300	3,644,430	1.25%	2,568,700	6,023,000	8,581,700	8,581,700	8,581,700	1.04%	
RJH	-	-	-	-	0.00%	-	68,499	68,499	68,499	68,499	0.02%	
ROJNA	167,700	-	167,700	1,083,460	1.73%	209,600	7,000	216,600	216,600	216,600	0.01%	
RPC	-	-	-	-	0.00%	424,200	-	424,200	424,200	424,200	0.03%	
RS	24,800	4,900	29,700	177,955	1.61%	1,509,400	449,600	1,959,000	1,959,000	1,959,000	0.09%	
S	-	-	-	-	0.00%	117,200	67,800	185,000	185,000	185,000	0.00%	
SABINA	43,500	6,900	50,400	1,153,560	2.59%	41,100	136,200	177,300	177,300	177,300	0.05%	
SABUY	-	-	-	-	0.00%	114,400	819,700	934,100	934,100	934,100	0.05%	
SAFE	-	-	-	-	0.00%	-	77,900	77,900	77,900	77,900	0.00%	
SAK	-	-	-	-	0.00%	132,000	-	132,000	132,000	132,000	0.01%	
SAMART	5,900	-	5,900	38,640	1.16%	245,400	461,300	706,700	706,700	706,700	0.07%	
SAPPE	6,700	34,600	41,300	2,952,450	3.59%	751,300	1,735,200	2,486,500	2,486,500	2,486,500	0.81%	
SAT	54,600	73,100	127,700	1,672,790	5.35%	3,400	1,184,100	1,187,500	1,187,500	1,187,500	0.28%	
SAV	-	-	-	-	0.00%	30,000	-	30,000	30,000	30,000	0.00%	
SAWAD	299,300	755,500	1,054,800	43,383,250	10.20%	3,468,270	11,590,193	15,058,463	15,058,463	15,058,463	1.00%	
SC	173,400	100,000	273,400	807,438	1.63%	1,513,900	2,150,968	3,664,868	3,664,868	3,664,868	0.09%	
SCB	216,700	859,300	1,076,000	121,957,450	3.09%	5,413,000	10,647,900	16,060,900	16,060,900	16,060,900	0.48%	
SCC	201,300	418,800	620,100	153,073,000	10.05%	2,642,800	6,396,250	9,039,050	9,039,050	9,039,050	0.75%	
SCCC	-	-	-	-	0.00%	-	8,300	101,335	109,635	109,635	0.04%	
SCGP	230,900	1,501,300	1,732,200	48,926,850	12.30%	3,067,700	43,976,254	47,043,954	47,043,954	47,043,954	1.10%	
SCN	-	-	-	-	0.00%	56,000	-	56,000	56,000	56,000	0.00%	
SCP	21,200	-	21,200	158,210	4.62%	25,100	2,700	27,800	27,800	27,800	0.00%	
SIR	114,800	-	114,800	248,536	0.53%	212,400	-	212,400	212,400	212,400	0.01%	
SINGER	108,400	22,200	130,600	1,280,670	0.71%	289,400	281,053	570,453	570,453	570,453	0.07%	
SIRI	4,168,800	343,000	4,511,800	8,239,607	1.90%	20,814,400	75,311,900	96,126,300	96,126,300	96,126,300	0.56%	
SIS	12,000	-	12,000	330,000	2.69%	15,600	-	15,600	15,600	15,600	0.00%	
SISB	81,400	5,100	86,500	2,752,050	1.74%	216,200	1,196,400	1,412,600	1,412,600	1,412,600	0.15%	
SIWD	82,700	6,900	89,600	1,057,970	0.93%	330,500	240,422	571,022	571,022	571,022	0.03%	
SKY	10,300	6,000	16,300	390,330	2.12%	482,000	231,015	713,015	713,015	713,015	0.10%	
SNNP	72,400	-	72,400	974,230	1.66%	2,213,300	476,500	2,689,800	2,689,800	2,689,800	0.28%	
SPA	30,900	-	30,900	206,290	0.94%	14,800	192,400	207,200	207,200	207,200	0.02%	
SPALL	176,700	238,000	414,700	7,572,730	7.24%	1,577,400	10,536,409	12,113,809	12,113,809	12,113,809	0.62%	
SPCG	28,500	64,500	93,000	844,440	5.41%	64,500	477,500	542,000	542,000	542,000	0.05%	
SPRC	854,500	502,200	1,356,700	9,560,765	3.52%	5,874,300	61,475,983	67,350,283	67,350,283	67,350,283	1.55%	
SSP	-	-	-	-	0.00%	48,800	63,446	112,246	112,246	112,246	0.01%	
STA	513,200	253,400	766,600	16,244,510	5.09%	8,511,200	5,805,775	14,316,975	14,316,975	14,316,975	0.93%	
STANLY	-	-	-	-	0.00%	-	31,800	31,800	31,800	31,800	0.04%	
STAR5001	-	-	-	-	0.00%	500,201	-	500,201	500,201	500,201	0.10%	
STEC	34,500	-	34,500	318,060	0.94%	3,637,400	5,805,192	9,442,592	9,442,592	9,442,592	0.62%	
STGT	143,200	-	143,200	1,521,000	2.12%	759,100	148,749	907,849	907,849	907,849	0.03%	
STPI	37,400	-	37,400	146,224	0.61%	71,500	-	71,500	71,500	71,500	0.00%	
SUPER	-	-	-	-	0.00%	1,691,200	38,020,600	39,711,800	39,711,800	39,711,800	0.15%	
SUPEREIF	-	-	-	-	0.00%	4,000	-	4,000	4,000	4,000	0.00%	
SUSCO	57,600	-	57,600	201,210	0.70%	164,400	1,650,500	1,814,900	1,814,900	1,814,900	0.18%	
TAE	-	-	-	-	0.00%	10,400	-	10,400	10,400	10,400	0.00%	
TASCO	237,600	100	237,700	4,272,330	2.86%	1,258,700	4,188,800	5,447,500	5,447,500	5,447,500	0.35%	
TCAP	24,400	11,100	35,500	1,881,525	0.99%	139,200	6,339,128	3,178,328	3,178,328	3,178,328	0.30%	
TFG	10,500	-	10,500	48,510	0.07%	64,900	2,760,600	2,825,500	2,825,500	2,825,500	0.05%	
THANI	141,600	285,600	427,200	4,131,208	4.36%	462,400	29,837,405	30,299,805	30,299,805	30,299,805	0.49%	
THCOM	266,300	77,400	343,700	4,550,240	2.29%	872,600	2,152,500	3,025,100	3,025,100	3,025,100	0.28%	
THG	5,700	400	6,100	1,182,950	0.39%	69,900	1,379,201	1,449,101	1,449,101	1,449,101	0.17%	
TIDLOR	474,000	1,492,400	1,966,400	36,238,860	6.33%	7,709,491	19,843,656	27,553,147	27,553,147	27,553,147	0.95%	
TIPH	2,400	-	2,400	69,025	0.25%	77,900	1,378,200	1,456,100	1,456,100	1,456,100	0.25%	
TISCO	186,100	728,900	915,000	90,820,700	5.81%	12,311,100	7,917,495	20,228,595	20,228,595	20,228,595	2.53%	
TKC	-	-	-	-	0.00%	-	6,400	6,400	6,400	6,400	0.00%	
TKN	43,800	4,300	48,100	462,405	0.82%	115,500	6,959,800	7,075,300	7,075,300	7,075,300	0.51%	
TU	611,100	714,100	1,325,200	11,631,800	4.62%	8,092,100	7,787,800	15,879,900	15,879,900	15,879,900	0.14%	
TOA	19,200	25,000	44,200	845,970	7.14%	774,100	1,384,400	2,158,500	2,158,500	2,158,500	0.11%	
TOP	622,300	367,900	990,200	54,465,200	11.75%	7,705,000	36,247,707	43,952,707	43,952,707	43,952,707	1.97%	
TPPL	387,100	1,160,900	1,548,000	1,975,483	14.92%	9,009,999	71,071,900	80,081,899	80,081,899	80,081,899	0.42%	
TRIP	42,800	2										

รายงานการเปลี่ยนแปลงการถือหลักทรัพย์และสัญญาซื้อขายล่วงหน้าของผู้บริหาร (แบบ 59) ประจำวันที่ 9 กันยายน 2567

ชื่อย่อหลักทรัพย์	วิธีการได้มา/จำหน่าย	ชื่อผู้บริหาร	ประเภทหลักทรัพย์	วันที่ได้มา/จำหน่าย	จำนวน	ราคา
24CS	ขาย	นาย สันติ มณีวงศ์	หุ้นสามัญ	3/9/2567	4,300,000	4.40
24CS	ขาย	นาย สันติ มณีวงศ์	หุ้นสามัญ	4/9/2567	700,000	4.40
AMARC	ซื้อ	นาย อังกร จันทร์ภาวนิช	หุ้นสามัญ	4/9/2567	40,000	1.37
AMARC	ซื้อ	นาย อังกร จันทร์ภาวนิช	หุ้นสามัญ	6/9/2567	20,000	1.39
BLC	ขาย	นางสาว อพพร ศิริธรรมานะกุล	หุ้นสามัญ	9/9/2567	2,700	5.50
BLC	ขาย	นาย สมชัย พิเศษหาร	หุ้นสามัญ	5/9/2567	500,000	5.33
CAZ	ขาย	นาย ชุง ชิก ฮอง	หุ้นสามัญ	6/9/2567	688,500	3.01
CAZ	ขาย	นาย หวัง ยอน จี	หุ้นสามัญ	2/9/2567	90,000	3.14
CHAYO	ขาย	นาย กิตติ ตั้งศรีวงศ์	ใบสำคัญแสดงสิทธิที่จะซื้อหุ้น	3/9/2567	746,487	0.22
CHAYO	ขาย	นาย กิตติ ตั้งศรีวงศ์	หุ้นสามัญ	6/9/2567	150,000	4.08
CHAYO	ซื้อ	นาย สุขสันต์ ยศะสินธุ์	หุ้นสามัญ	5/9/2567	500,000	3.79
CMC	ซื้อ	นาย วิเชียร แพทยานันท์	หุ้นสามัญ	6/9/2567	2,200	1.18
CMC	ซื้อ	นาย วิเชียร แพทยานันท์	หุ้นสามัญ	6/9/2567	2,000	1.17
CMC	ซื้อ	นาย วิเชียร แพทยานันท์	หุ้นสามัญ	6/9/2567	15,400	1.19
CMC	ซื้อ	นาย วิเชียร แพทยานันท์	หุ้นสามัญ	6/9/2567	202,000	1.20
DEXON	ซื้อ	นาย มาวดีน สดุดิ	ใบแสดงสิทธิในผลประโยชน์	5/9/2567	27,000	1,601.00
DEXON	ซื้อ	นาย มาวดีน สดุดิ	ใบแสดงสิทธิในผลประโยชน์	6/9/2567	33,500	1.62
FM	ซื้อ	นาย สนิท คชวีโรจน์	หุ้นสามัญ	6/9/2567	800,000	4.87
FM	ซื้อ	นาย สมเดช มาลีศรีรังสี	หุ้นสามัญ	6/9/2567	10,700	4.92
HTC	ซื้อ	นาง ปริญญา กระจ่าง	หุ้นสามัญ	6/9/2567	50,000	15.40
INETREIT	ซื้อ	นาง มรกต กุลธรรมโยธิน	หน่วยทรัสต์	3/9/2567	8,000	8.25
JCK	ขาย	นาย อภิวิชญ์ เฉลิมอุบล	หุ้นสามัญ	5/9/2567	23,010,000	0.32
JCK	ขาย	นาย อภิวิชญ์ เฉลิมอุบล	หุ้นสามัญ	6/9/2567	15,600,000	0.32
K	ซื้อ	นาย ขยวิวัฒน์ พิเศษสิทธิ์	หุ้นสามัญ	5/9/2567	5,200	1.13
K	ซื้อ	นาย ขยวิวัฒน์ พิเศษสิทธิ์	หุ้นสามัญ	5/9/2567	10,100	1.14
K	ซื้อ	นาย ขยวิวัฒน์ พิเศษสิทธิ์	หุ้นสามัญ	5/9/2567	408,700	1.15
K	ซื้อ	นาย ขยวิวัฒน์ พิเศษสิทธิ์	หุ้นสามัญ	6/9/2567	276,000	1.15
K	ซื้อ	นาย ขยวิวัฒน์ พิเศษสิทธิ์	หุ้นสามัญ	6/9/2567	76,000	1.16
LPH	ซื้อ	นาย อังกร จันทร์ภาวนิช	หุ้นสามัญ	3/9/2567	4,000	4.58
LPH	ซื้อ	นาย อังกร จันทร์ภาวนิช	หุ้นสามัญ	4/9/2567	10,000	4.58
MALEE	ซื้อ	นาย ราชเทพ นฤพลา	หุ้นสามัญ	15/8/2567	200,000	10.75
MALEE	ซื้อ	นาย ราชเทพ นฤพลา	หุ้นสามัญ	22/8/2567	37,500	9.50
MGI	ขาย	นางสาว พุฒเภา ขัยวิสุทธิ	ใบสำคัญแสดงสิทธิที่จะซื้อหุ้น	5/9/2567	20,000	9.15
MGI	ขาย	นางสาว พุฒเภา ขัยวิสุทธิ	ใบสำคัญแสดงสิทธิที่จะซื้อหุ้น	5/9/2567	20,000	9.10
MGI	ขาย	นางสาว พุฒเภา ขัยวิสุทธิ	ใบสำคัญแสดงสิทธิที่จะซื้อหุ้น	6/9/2567	20,000	6.85
MGI	ขาย	นางสาว พุฒเภา ขัยวิสุทธิ	ใบสำคัญแสดงสิทธิที่จะซื้อหุ้น	6/9/2567	10,000	6.90
MGI	ขาย	นางสาว พุฒเภา ขัยวิสุทธิ	ใบสำคัญแสดงสิทธิที่จะซื้อหุ้น	6/9/2567	10,000	7.00
MGI	ขาย	นางสาว พุฒเภา ขัยวิสุทธิ	ใบสำคัญแสดงสิทธิที่จะซื้อหุ้น	6/9/2567	10,000	7.00
MGI	ขาย	นางสาว พุฒเภา ขัยวิสุทธิ	ใบสำคัญแสดงสิทธิที่จะซื้อหุ้น	6/9/2567	10,000	7.00
MGI	ขาย	นางสาว พุฒเภา ขัยวิสุทธิ	ใบสำคัญแสดงสิทธิที่จะซื้อหุ้น	6/9/2567	20,000	6.90
MGI	ขาย	นาย ศักดิ์สิทธิ์ บุญราช	ใบสำคัญแสดงสิทธิที่จะซื้อหุ้น	5/9/2567	20,000	8.30
MTC	ขาย	นาย ภูมิกฤติ นิลศิริ	หุ้นสามัญ	6/9/2567	10,000	49.25
MTC	ขาย	นาย อำนาจ เนียมมณี	หุ้นสามัญ	5/9/2567	5,000	46.00
MTC	ขาย	นาย อำนาจ เนียมมณี	หุ้นสามัญ	5/9/2567	5,000	46.25
MTC	ขาย	นาย อำนาจ เนียมมณี	หุ้นสามัญ	6/9/2567	10,000	48.25
MTI	ซื้อ	นาง นวลพรรณ ลาชา	หุ้นสามัญ	5/9/2567	8,800	107.94
MTI	ซื้อ	นาง นวลพรรณ ลาชา	หุ้นสามัญ	5/9/2567	3,000	107.50
MTI	ซื้อ	นาง นวลพรรณ ลาชา	หุ้นสามัญ	6/9/2567	600	107.00
NATION	ซื้อ	นาย ฉาย มุนนาค	หุ้นสามัญ	5/9/2567	727,693,300	0.03
NOVA	ซื้อ	นางสาว พรกฤษกร ขัยวิสุทธิ	หุ้นสามัญ	6/9/2567	100	12.20
PCC	ซื้อ	นาย กิตติ สิมฤทธิ์	หุ้นสามัญ	5/9/2567	10,000	2.89
PCC	ซื้อ	นาย กิตติ สิมฤทธิ์	หุ้นสามัญ	6/9/2567	10,000	2.89
PEACE	ซื้อ	นางสาว พิรชา ศิริโสภณา	หุ้นสามัญ	5/9/2567	3,500	2.80
PEACE	ซื้อ	นางสาว พิรชา ศิริโสภณา	หุ้นสามัญ	6/9/2567	13,000	2.75
PG	ซื้อ	นาง ศศิมาภรณ์ ขัยวิสุทธิ	หุ้นสามัญ	6/9/2567	4,500	9.00
QLT	ซื้อ	นาย รัชชิต ประภัสร์ศักดิ์พิทักษ์	หุ้นสามัญ	15/9/2567	1,000	2.39
QLT	ซื้อ	นาย รัชชิต ประภัสร์ศักดิ์พิทักษ์	หุ้นสามัญ	20/8/2567	5,000	2.36
QLT	ซื้อ	นาย รัชชิต ประภัสร์ศักดิ์พิทักษ์	หุ้นสามัญ	21/8/2567	100	2.38
QLT	ซื้อ	นาย รัชชิต ประภัสร์ศักดิ์พิทักษ์	หุ้นสามัญ	22/8/2567	100	2.38
QLT	ซื้อ	นาย รัชชิต ประภัสร์ศักดิ์พิทักษ์	หุ้นสามัญ	22/8/2567	400	2.48
QLT	ซื้อ	นาย รัชชิต ประภัสร์ศักดิ์พิทักษ์	หุ้นสามัญ	23/8/2567	2,500	2.34
QLT	ซื้อ	นาย รัชชิต ประภัสร์ศักดิ์พิทักษ์	หุ้นสามัญ	27/8/2567	1,000	2.34
QLT	ซื้อ	นาย รัชชิต ประภัสร์ศักดิ์พิทักษ์	หุ้นสามัญ	28/8/2567	1,000	2.32
QLT	ซื้อ	นาย รัชชิต ประภัสร์ศักดิ์พิทักษ์	หุ้นสามัญ	29/8/2567	1,000	2.35
QLT	ซื้อ	นาย รัชชิต ประภัสร์ศักดิ์พิทักษ์	หุ้นสามัญ	30/8/2567	1,000	2.34
QLT	ซื้อ	นาย รัชชิต ประภัสร์ศักดิ์พิทักษ์	หุ้นสามัญ	2/9/2567	1,000	2.20
RML	ซื้อ	นาย ภูษณ ณรงค์เดช	หุ้นสามัญ	5/9/2567	4,500,000	0.26
RPH	ซื้อ	นาย วิมล เหล่าไพรมย์	หุ้นสามัญ	6/9/2567	10,000	5.80
SCP	รับโอน	นาง รุณี งานทรัพย์	หุ้นสามัญ	30/8/2567	739,230	-
SCP	รับโอน	นางสาว พิชญานา งานทรัพย์	หุ้นสามัญ	30/8/2567	739,230	-
SE	ซื้อ	นาย เกริก สีเกษม	หุ้นสามัญ	5/9/2567	300,800	0.75
SKN	ซื้อ	นาง กิตติยา นิยมเลอร์	หุ้นสามัญ	5/9/2567	25,000	5.65
SKN	ซื้อ	นาง กิตติยา นิยมเลอร์	หุ้นสามัญ	5/9/2567	25,000	5.70
SKN	ซื้อ	นาง กิตติยา นิยมเลอร์	หุ้นสามัญ	6/9/2567	12,300	5.50
SKN	ซื้อ	นาง กิตติยา นิยมเลอร์	หุ้นสามัญ	6/9/2567	25,000	5.55
SKN	ซื้อ	นาง กิตติยา นิยมเลอร์	หุ้นสามัญ	6/9/2567	25,000	5.65
SKN	ซื้อ	นาง กิตติยา นิยมเลอร์	หุ้นสามัญ	6/9/2567	21,800	5.55
SKN	ซื้อ	นาง กิตติยา นิยมเลอร์	หุ้นสามัญ	6/9/2567	25,000	5.60
SKR	ซื้อ	นาย สิริยงค์ ไฉจโรจน์	หุ้นสามัญ	5/9/2567	600,000	9.25
SPA	ซื้อ	นาย ภูมิพันธ์ บุญญาประมัย	หุ้นสามัญ	5/9/2567	100,000	6.35
SPA	ซื้อ	นาย ภูมิพันธ์ บุญญาประมัย	หุ้นสามัญ	5/9/2567	1,000	6.35
SPA	ซื้อ	นาย ภูมิพันธ์ บุญญาประมัย	หุ้นสามัญ	6/9/2567	50,000	6.70
SPA	ซื้อ	นาย ภูมิพันธ์ บุญญาประมัย	หุ้นสามัญ	6/9/2567	275,000	6.74
SPALI	ซื้อ	นาง สัจฉรา สัมพันธ์ธรรม	หุ้นสามัญ	5/9/2567	100,000	17.50
SPALI	ซื้อ	นาง สัจฉรา สัมพันธ์ธรรม	หุ้นสามัญ	6/9/2567	80,000	18.10
SPALI	ซื้อ	นาย ประทีป สัมพันธ์ธรรม	หุ้นสามัญ	5/9/2567	100,000	17.42
SPALI	ซื้อ	นาย ประทีป สัมพันธ์ธรรม	หุ้นสามัญ	6/9/2567	80,000	18.10
TITLE	ขาย	นาย สพจน์ วรรณโรจน์	หุ้นสามัญ	6/9/2567	20,000	3.98
TKC	ซื้อ	นาย สยาม เดียวครานนท์	หุ้นสามัญ	5/9/2567	73,000	14.45
TKC	ซื้อ	นาย สยาม เดียวครานนท์	หุ้นสามัญ	6/9/2567	30,000	14.87
TKN	ซื้อ	นาย สุชิน อติမ်	หุ้นสามัญ	21/8/2567	10,000	9.50
TKN	ซื้อ	นาย สุชิน อติမ်	หุ้นสามัญ	23/8/2567	10,000	9.50
TKN	ซื้อ	นาย สุชิน อติမ်	หุ้นสามัญ	26/8/2567	10,000	9.40
TKN	ซื้อ	นาย สุชิน อติမ်	หุ้นสามัญ	2/9/2567	10,000	9.05
TKN	ซื้อ	นาย สุชิน อติမ်	หุ้นสามัญ	2/9/2567	10,000	9.00
TRITN	ซื้อ	นางสาว พงษ์ดี เฉลิมอุบล	หุ้นสามัญ	5/9/2567	200,000	0.3
TRITN	ซื้อ	นางสาว พงษ์ดี เฉลิมอุบล	หุ้นสามัญ	6/9/2567	400,000	0.13
UBA	ซื้อ	นาย เกริก สีเกษม	หุ้นสามัญ	5/9/2567	100,000	1.04
WIK	ขาย	นาย สมภัสร์ อ่องจรี	ใบสำคัญแสดงสิทธิที่จะซื้อหุ้น	6/9/2567	6,000,000	0.06
WPH	ขาย	นาย วิษย์ สวัสดิ์วัฒน์	หุ้นสามัญ	3/9/2567	358,600	11.29

ที่มา: sec.or.th

รายงานการได้มา/จำหน่ายหลักทรัพย์ของกิจการ (แบบ 246-2) ประจำวันที่ 9 กันยายน 2567

หลักทรัพย์	ชื่อผู้ได้มา/จำหน่าย	วิธีการ	ประเภทหลักทรัพย์	% ก่อนได้มา/จำหน่าย	% ได้มา/จำหน่าย	% หลังได้มา/จำหน่าย	วันที่ได้มา/จำหน่าย	% ก่อนได้มา/จำหน่าย (กลุ่ม)2	% ได้มา/จำหน่าย (กลุ่ม)2	% หลังได้มา/จำหน่าย (กลุ่ม)2	หมายเหตุ
JCK	นาย อภิวิชญ์ เฉลิมอุบล	จำหน่าย	หุ้น	10.3739	0.6050	9.7688	5/9/2567	22.4727	0.6050	21.8676	
1.	หุ้น หมายถึง หุ้นสามัญหรือหุ้นบุริมสิทธิ หรือใบแสดงสิทธิในผลประโยชน์ที่เกิดจากหลักทรัพย์อ้างอิงไทย (DR)										
2.	หลักทรัพย์แปลงสภาพ หมายถึง ใบสำคัญแสดงสิทธิที่จะซื้อหุ้นสามัญ หุ้นกู้แปลงสภาพ หรือหลักทรัพย์อื่นที่อาจแปลงสภาพได้ กรณีที่มีการรายงานเป็นกลุ่ม ชื่อผู้ได้มา/จำหน่าย จะแสดงข้อมูลของบุคคลในกลุ่มที่มีการเปลี่ยนแปลง ส่วน %การได้มา/จำหน่าย และ %หลังการได้มา/จำหน่าย จะแสดงต่อเฉพาะกลุ่มดังกล่าว และบุคคลตามมาตรา 258 (นิยามบุคคลตามมาตรา 258)										
3.	ข้อมูลเบื้องต้น หมายถึง ข้อมูลเชิงไม่ครบถ้วน และ/หรือ อยู่ระหว่างการสอบถาม										
ฉบับแก้ไข หมายถึง ธุรกรรมอื่นนอกเหนือจากนี้ เพื่อให้ได้ข้อมูลที่											
chain principle หมายถึง การได้มา/จำหน่ายทางอ้อม และเป็นการได้มาในจำนวนที่ต่ำกว่าผู้ได้มาต้องทำคะแนนถือหลักทรัพย์ทั้งหมดของกิจการ											

TURNOVER LIST



10 กันยายน 2567

TURNOVER LIST & TRADING ALERT

หลักทรัพย์ที่เข้าข่ายมาตรการจำกัดการซื้อขาย

สิ้นสุด	หลักทรัพย์	ระดับ 1		ระดับ 2		ระดับ 3	
		วันเริ่มต้น	วันสิ้นสุด	วันเริ่มต้น	วันสิ้นสุด	วันเริ่มต้น	วันสิ้นสุด
28 ส.ค. 67	ZIGA	28 ส.ค. 67	17 ก.ย. 67				
28 ส.ค. 67	ZIGA-W2	28 ส.ค. 67	17 ก.ย. 67				
23 ส.ค. 67	MONO	26 ส.ค. 67	13 ก.ย. 67				
21 ส.ค. 67	ARIN	22 ส.ค. 67	11 ก.ย. 67				

หมายเหตุ

เมื่อหุ้นสามัญเข้ามาตรการให้หลักทรัพย์อื่นของบง. และหลักทรัพย์ที่มีการอ้างอิงหลักทรัพย์ของบง. เข้ามาตรการจำกัดการซื้อขายด้วย (ยกเว้น DW) โดย

1. Cash Balance: สมาชิกต้องดำเนินการให้ลูกค้าซื้อหลักทรัพย์ด้วยบัญชี **Cash Balance** เท่านั้น โดยลูกค้าต้องวางเงินสดไว้ล่วงหน้ากับสมาชิกเต็มจำนวนก่อนซื้อหลักทรัพย์

2. ห้ามคำนวณวงเงินซื้อขาย: ห้ามสมาชิกใช้หลักทรัพย์เป็นหลักประกันในการคำนวณเป็นวงเงินซื้อขายหลักทรัพย์ (ในทุกประเภทบัญชี)

3. ห้าม Net Settlement: ห้ามสมาชิกหักกลบราคาค่าซื้อกับราคาค่าขายหลักทรัพย์เดียวกันในวันเดียวกัน (ซื้อและขายหลักทรัพย์เดียวกันในวันเดียวกัน ค่าขายคืนเป็นเงินในวันทำการถัดไป)

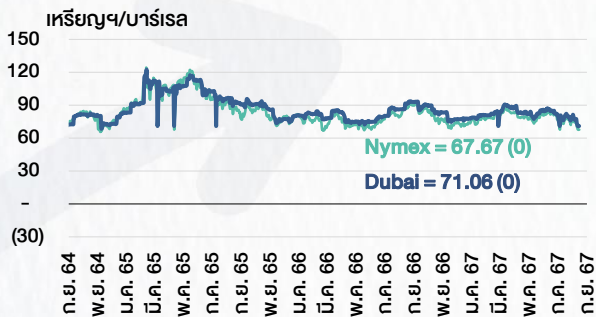
ทั้งนี้ มาตรการจำกัดการซื้อขาย มีปัจจัยที่ใช้ในการพิจารณา คือ อัตราหมุนเวียนการซื้อขาย (**Turnover ratio**) มูลค่าการซื้อขาย และราคาซื้อขาย ที่ไม่สอดคล้องกับปัจจัยพื้นฐาน เช่น **P/E Ratio** เป็นต้น

ที่มา: set.or.th

CYCLICAL WATCH

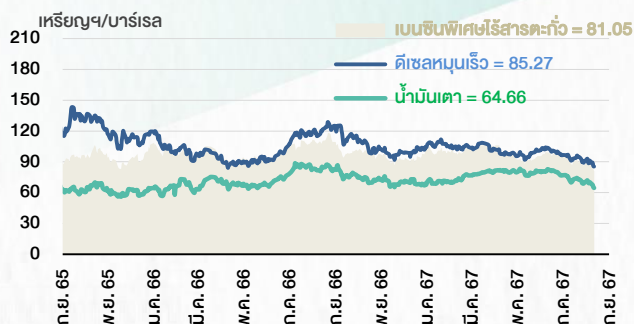
🕒 10 กันยายน 2567

ราคาน้ำมันดิบ



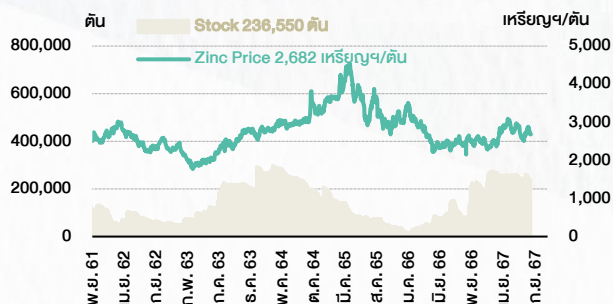
ที่มา : TQ professional

ราคาขายปลีกน้ำมันสำเร็จรูปตลาดสิงคโปร์



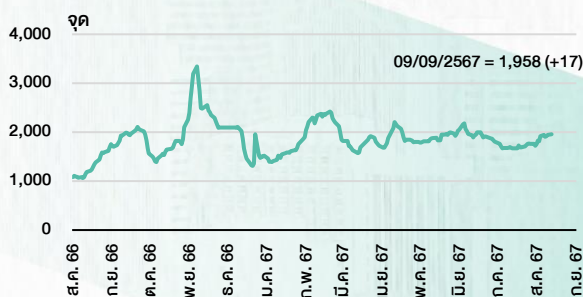
ที่มา : TOP

ราคาสังกะสี



ที่มา : lme.co.uk

ดัชนีค่าระวาง BDI



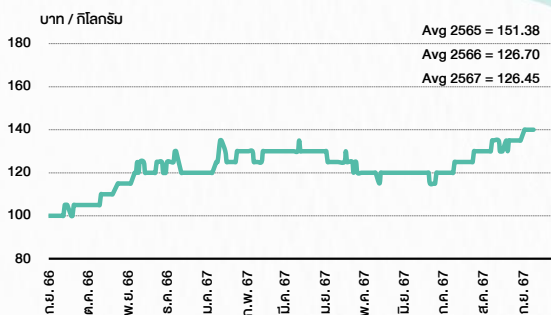
ที่มา : TQ professional

ราคากาฬหิน



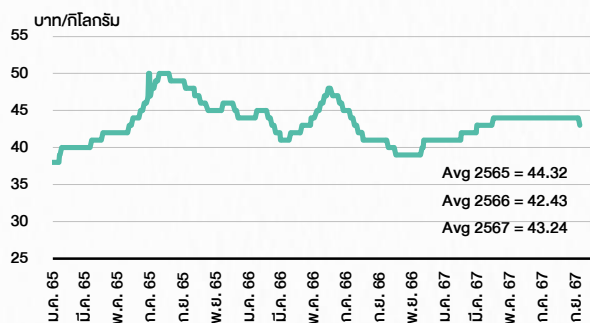
ที่มา : BANPU

ราคากุ้งขาว 61-70 ตัว/กก.



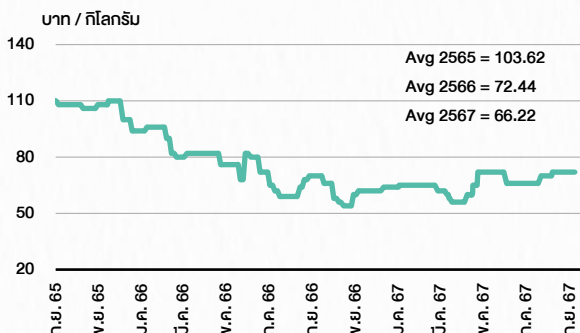
ที่มา : สำนักงานเศรษฐกิจการเกษตร

ราคาไก่เป็น



ที่มา : สำนักงานเศรษฐกิจการเกษตร

ราคาหมู



ที่มา : สำนักงานเศรษฐกิจการเกษตร

STOCK CALENDAR

🕒 10 กันยายน 2567

September 2024				
Monday	Tuesday	Wednesday	Thursday	Friday
<p>9</p> <p>XD GOOG80X @tba GPSC @B0.45 HPF @B0.133 M-HI @B0.175 M-STOR @B0.11 MNIT @B0.035 MNIT2 @B0.075 MNRF @B0.03</p> <p>XB TIF1 1:0.375n @B9.69</p> <p>New shares trading INET 2,507,260 shrs (w) NDR 55,000,000 shrs (pp)</p>	<p>10</p> <p>Last trading day TRITN-W6</p> <p>XD BANPU @B0.18 BDMS @B0.35 HMPRO @B0.18 SSPF @B0.1655 TIPH @B0.50 TISCO @B2.00 TISCO-P @B2.00</p>	<p>11</p> <p>XD BAY @B0.40 EASTW @B0.01 KBANK @B1.50 SUSCO @B0.08 TPIPL @B0.02 TPIPP @B0.09</p> <p>XE TRITN-W6 1:1w @B0.25 (final, "SP")</p>	<p>12</p> <p>XD EGCO @B3.25 KO80X @tba TCAP @B1.25 TCAP-P @B1.25</p> <p>Conversion CEN-W5 1:1w @B2.14 MBAX-W2 1:1w @B3.00 (final) NATION-W4 1:1w @B0.25 PPPM-W6 1:1w @B0.22</p>	<p>13</p>
<p>16</p> <p>XD META80X @tba</p> <p>Conversion MBK-W3 1.0754:1w @B2.7895 MBK-W4 1.0443:1w @B2.8727 PRG-W1 1.095:1w @B4.5663 PRG-W2 1.0641:1w @B4.699 PRG-W3 1.0349:1w @B4.8311 PRG-W4 1:1w @B5.00</p>	<p>17</p> <p>XD FM @B0.15 MBK @B0.45</p>	<p>18</p> <p>XB ITEL 231.4883:1Blue Solutions</p> <p>Conversion SABUY-W2 1:1w @B5.00 (final)</p>	<p>19</p> <p>Delist SABUY-W2</p>	<p>20</p>
<p>23</p> <p>Last trading day SAAM-W2 TPS-W1</p> <p>XD SO @B0.007407407623 SO 15 existing: 1std</p> <p>XW PRG 20 existing: 1PRG-W5</p>	<p>24</p> <p>XE SAAM-W2 1.0056:1w @B10.9753 (final, "SP") TPS-W1 1:1w @B1.20 (final, "SP")</p>	<p>25</p>	<p>26</p> <p>XD HONDA19 @tba MITSU19 @tba NUFG19 @tba NINTENDO19 @tba SMFG19 @B0.1066</p> <p>XW PROEN 4 existing: 1PROEN-W2</p> <p>Conversion TRUBB-W2 1:1w @B6.00 (final)</p>	<p>27</p>
<p>30</p> <p>Conversion AJA-W4 1:1w @B0.40 AKS-W5 1.07:1w @B0.026 APURE-W3 1.03948:1w @B6.734 BIOTEC-W2 1:1w @B0.50 CHAYO-W3 1:1w @B9.00 CSC-P 1:1 DEMCO-W7 1:1w @B3.50 DITCO-W1 1.201:1w @B33.295 J-W3 1:1w @B9.00 J-W4 1:1w @B3.10 JMART-W5 1.13057:1w @B61.91597 JMT-W4 1.00267:1w @B89.75998 META-W7 1:1w @B0.36 RABBIT-P 1:1 TFI-W1 1:1w @B0.15 TTB-W1 1:1w @B0.95</p>				

October 2024				
Monday	Tuesday	Wednesday	Thursday	Friday
	<p>1</p>	<p>2</p>	<p>3</p> <p>Conversion ASW240A 1cb:125 @B8.00 (final) TRITN-W6 1:1w @B0.25 (final)</p>	<p>4</p>
<p>7</p> <p>Last trading day W-W5</p> <p>XW JAS 2 existing: 1JAS-W4</p>	<p>8</p> <p>XE W-W5 0.0667:1w @B2.10 (final, "SP")</p>	<p>9</p>	<p>10</p> <p>Last trading day BTS-W7</p>	<p>11</p>
<p>14</p> <p>PUBLIC HOLIDAY (Substitution for H.M. King Bhumibol Adulyadej The Great Memorial Day)</p>	<p>15</p> <p>XE BTS-W7 1.036:1w @B11.49 (final, "SP")</p>	<p>16</p>	<p>17</p> <p>Conversion SAAM-W2 1.0056:1w @B10.9753 (final) TPS-W1 1:1w @B1.20 (final)</p>	<p>18</p>
<p>21</p>	<p>22</p>	<p>23</p> <p>PUBLIC HOLIDAY (Chulalongkorn Day)</p>	<p>24</p>	<p>25</p>
<p>28</p> <p>XR B52 1.6169898882 : 1.00n @B0.33</p>	<p>29</p>	<p>30</p> <p>XD MC @B0.40</p> <p>Conversion W-W5 0.0667:1w @B2.10 (final)</p>	<p>31</p>	

ที่มา: set.or.th

ANTI-CORRUPTION PROGRESS INDICATOR

คำอธิบายผลการประเมินแต่ละระดับ

ระดับที่ 1 มีนโยบาย (Committed)

มีคำมั่นหรือมติคณะกรรมการในเรื่องการดำเนินธุรกิจที่จะไม่มีส่วนเกี่ยวข้องกับการทุจริตและการดูแลให้บริษัทปฏิบัติตามกฎหมายที่เกี่ยวข้อง

ระดับที่ 2 ประกาศเจตนา (Declared)

มีการประกาศเจตนาเป็นแนวร่วมปฏิบัติของภาคเอกชนไทยในการต่อต้านการทุจริต (CAC) หรือโครงการต่อต้านการทุจริตที่กำหนดให้องค์กรต้องมีกระบวนการในตนเองเดียวกัน

ระดับที่ 3 มีมาตรการป้องกัน (Established)

มีมาตรการป้องกัน การประเมินความเสี่ยง การสื่อสารและฝึกอบรมแก่พนักงาน รวมทั้งการดูแลให้มีการดำเนินการและการทบทวนความเหมาะสมของมาตรการอย่างสม่ำเสมอ

ระดับที่ 4 ได้รับการรับรอง (Certified)

มีการสอบทานจากคณะกรรมการตรวจสอบหรือผู้สอบบัญชีที่สำนักงาน ก.ล.ต. ให้ความเห็นชอบ และได้รับการรับรองหรือผ่านการตรวจสอบเพื่อให้ความเชื่อมั่นอย่างเป็นทางการจากหน่วยงานภายนอก (เช่น CAC)

ระดับที่ 5 ขยายผลสู่ผู้ที่เกี่ยวข้อง (Extended)

มีการขยายผลการดำเนินนโยบายต่อต้านการทุจริตสู่ผู้ที่เกี่ยวข้องในห่วงโซ่อุปทาน และการเปิดเผยข้อมูลเกี่ยวกับกรณีการทุจริตที่เกิดขึ้น

เปิดเผยบ้างแต่ไม่เปิดเผยที่ชัดเจน

ไม่เปิดเผยหรือไม่เปิดเผย

CG SCORE: การจัดอันดับบรรษัทภิบาล

คำอธิบายผลการประเมินแต่ละระดับ

ระดับคะแนน 5 (90-100) : ดีเลิศ 

ระดับคะแนน 4 (80-89) : ดีมาก 

ระดับคะแนน 3 (70-79) : ดี 

NR. : ไม่ปรากฏชื่อในรายงาน CGR

"Disclaimer: การเปิดเผย (ก) ผลสำรวจในเรื่องการกำกับดูแลกิจการ (Corporate Governance Report) ที่จัดทำโดยสมาคมส่งเสริมสถาบันกรรมการบริษัทไทย (IOD) และ (ข) ผลการประเมินดัชนีชี้วัดความคืบหน้าการป้องกันการมีส่วนเกี่ยวข้องกับการทุจริตคอร์รัปชัน (Anti-Corruption Progress Indicators) ที่จัดทำโดยสถาบันที่เกี่ยวข้อง ซึ่งมีการเปิดเผยโดยสำนักงานคณะกรรมการกำกับหลักทรัพย์และตลาดหลักทรัพย์นี้ เป็นการสำรวจและประเมินโดยสมาคมหรือสถาบันที่เกี่ยวข้องจากข้อมูลที่ได้รับจากบริษัทจดทะเบียนตามที่บริษัทจดทะเบียนได้ระบุใน (ก) แบบแสดงข้อมูลตามหลักเกณฑ์ Corporate Governance Report of Thai Listed Companies (CGR) ประจำปี และ (ข) แบบแสดงข้อมูลเพื่อการประเมิน Anti-Corruption ซึ่งได้อ้างอิงข้อมูลมาจากแบบแสดงรายการข้อมูลประจำปี (แบบ 56-1) รายงานประจำปี (แบบ 56-2) หรือในเอกสารและหรือรายงานอื่นที่เกี่ยวข้องของบริษัทจดทะเบียนนั้น แล้วแต่กรณี โดยเป็นการสำรวจและประเมินจากข้อมูลของบริษัทจดทะเบียนที่มีการเปิดเผยต่อสาธารณะ และเป็นข้อมูลที่ผู้ลงทุนทั่วไปสามารถเข้าถึงได้ และเป็นการดำเนินการตามนโยบายของสำนักงานคณะกรรมการกำกับหลักทรัพย์และตลาดหลักทรัพย์

ทั้งนี้ ผลการสำรวจหรือผลการประเมินดังกล่าวเป็นการนำเสนอในมุมมองของ IOD หรือสถาบันที่เกี่ยวข้องซึ่งเป็นคนกลางนอก โดยมีได้เป็นการประเมินการปฏิบัติตามของบริษัทย่อยในตลาดหลักทรัพย์แห่งประเทศไทย และมีได้ใช้ข้อมูลภายในเพื่อการประเมินแต่อย่างใด

เนื่องจากผลสำรวจหรือผลการประเมินดังกล่าวเป็นเพียงผลสำรวจหรือผลการประเมิน ณ วันที่ปรากฏในผลสำรวจหรือผลการประเมินเท่านั้น ดังนั้น ผลสำรวจหรือผลการประเมินจึงอาจเปลี่ยนแปลงได้ภายหลังวันดังกล่าว หรือเมื่อข้อมูลที่เกี่ยวข้องมีการเปลี่ยนแปลง ทั้งนี้ บริษัทหลักทรัพย์ [] มิได้ยืนยัน ตรวจสอบ หรือรับรองความถูกต้องครบถ้วนของผลสำรวจหรือผลการประเมินดังกล่าวแต่อย่างใด"

CORPORATE GOVERNANCE

▲▲▲▲

AAV	CMBT	INTUCH	PG	SNPP	TSC	LIT
ACE	CIVIL	IRC	PJW	SNP	TSTE	MOONG
ACG	CK	IRPC	PLANB	SO	TSTH	NCL
ADVANC	CKP	ITC	PLAT	SPALI	TTA	NDR
AE	CM	ITEL	PLUS	SPC	TTB	PDG
AEONTS	CNT	IVL	PM	SPCG	TTCL	PEER
AGE	COM7	JAS	POLY	SPI	TTW	PHOL
AH	CPALL	JTS	PORT	SPRC	TVH	PIMO
AHC	CPAXT	KBANK	PPP	SSC	TVO	PPS
AIT	CPF	KCE	PR9	SSF	TWPC	PTC
AJ	CPI	KEX	PRG	SSSC	UAC	SECURE
AKR	CPL	KKP	PRM	STA	UBC	SELIC
ALLA	CPN	KSL	PRTR	STEC	UP	SENX
ALT	CPW	KITB	PSH	STGT	UPF	SFT
AMARIN	CRC	KTC	PSL	STI	UPOIC	SGF
AMATA	CSC	LALIN	PT	SUC	UV	SICT
AMATAV	CSS	LANNA	PTT	SUN	YGI	SR
ANAN	CV	LH	PTTEP	SUSCO	VIBHA	STC
AOT	DCC	LHFG	PTTGC	SUTHA	VIH	TACC
AP	DDD	LOXLEY	Q-CON	SVI	WACOAL	THANA
APCO	DELTA	LPN	QH	SVT	WGE	TM
APCS	DEMCO	LRH	QTC	SYMC	WHA	TMC
ASEFA	DMT	LST	RATCH	SYNEX	WHAUP	TNDT
ASK	DOHOME	M	RBFB	SYNTEC	WICE	TPS
ASP	DRT	MAJOR	RPH	TAE	XPG	TQR
ASW	DUSIT	MALEE	RS	TCAP	ZEN	TRT
AWC	* EA	MATCH	RT	TCMC	ABM	TRV
AYUD	EASTW	MBK	S	TEAMG	ADB	TURTLE
B	ECL	MC	S&J	TEGH	ADD	TVDH
BA	EE	M-CHAI	SA	TFG	AF	TVT
BAFS	EGCO	MCOT	SABINA	TFMAMA	AIRA	UBIS
BAM	EPG	MEGA	SAK	TGE	AKP	UKEM
BANPU	ERW	MFC	SAMART	TGH	AMA	VCOM
BAY	ETC	MFEC	SAMTEL	THANI	ARIP	VL
BBGI	FE	MINT	SAPPE	THCOM	ARROW	WINMED
BBL	FI	MONO	SAT	THP	ATP30	WINNER
BCH	FPT	MSC	SBNEXT	THRE	AUCT	YUASA
BCP	FSX	MST	SC	THREL	BBK	
BCPG	GBX	MTC	SCB	TIDLOR	BC	
BDMS	GC	MTI	SCC	TIPH	BOL	
BEC	GENCO	NC	SCCC	TISCO	BTC	
BEM	GFPT	NCH	SCG	TK	BTW	
BEYOND	GGC	NER	SCGP	TKN	CHEWA	
BGC	GLAND	NKI	SCM	TKS	CHEWA	
BGRIM	GLOBAL	NOBLE	SDC	TKT	COLOR	
BH	GPSC	NRF	SEAFOD	TLI	CRD	
BIZ	GRAMMY	NTV	SEAOIL	TMD	ECF	
BJC	GULF	NVD	SENA	TMT	ETE	
BJCHI	GUNKUL	NWR	SGC	TNITY	FLOYD	
BKIH	HANA	NYT	SGP	TNL	FPI	
BLA	HENG	OCC	SHR	TNR	FVC	
BPP	HMPRO	ONEE	SIRI	TOA	GCAP	
BRI	HTC	OR	SIS	TOG	HARN	
BRR	ICC	ORI	SITHAI	TOP	HPT	VL
BTS	ICHI	RSP	SJWD	TPBI	MH	
BWG	ICN	PAP	SKR	TPCS	IND	
CBG	II	PATO	SM	TIPLI	IP	
CENDEL	ILINK	PB	SMPC	TIPIP	KTMS	
CFRESH	ILM	PCSGH	SMT	TOM	KUMWEL	
CHASE	INET	PDJ	SNC	TRUE	KUN	

▲▲▲▲

2S	SKN
AAI	SORKON
AIE	SSP
ALUCON	SST
AMR	STANLY
APURE	SUPER
ASIA	SVOA
ASIAN	TCC
ASIMAR	TEKA
AURA	TFM
BR	TPOLY
BSBM	TRU
BSRC	TRUBB
BTG	TSE
CEN	VRANDA
CGH	WAVE
CHI	WFX
CI	WIK
CMC	WIN
CSP	WP
EKH	AS
ESTAR	ARIN
EVER	ASN
INGRS	BSM
FTI	CIG
GEL	COMAN
GPI	DOD
HUMAN	DPANT
IHS	DV8
INSET	EFORL
IT	FSMART
J	HEALTH
JDF	JCHK
JMART	JUBILE
KCAR	K
KGI	KK
KNCL	KUL
KIAT	KWM
KISS	LDC
KWV	MBAX
OGC	MEB
PAF	META
PCC	MGF
PEACE	MITSIB
PK	MUD
PL	NPK
PLE	PLANET
PMTA	PPM
PRAKIT	PRAPAT
PRECHA	PSG
PRIN	READY
PRIME	SONIC
PTECH	SPVI
PYLON	STP
RCL	SWC
ROCTEC	TMILL
SCJ	TNP
SAWAD	SPA
SCAP	SVR
SCP	TIGER
SIAM	TITLE
SKE	TMI
SKY	TNH

▲▲▲

AMANAH	SMIT	UBA
AMC	SOLAR	UMS
ASAP	STECH	WARRIX
BCT	STPI	YONG
BIG	TC	ZGA
BIOTEC	TEAM	
CCET	TFI	
CHARAN	TKC	
CHAYO	TPA	
CHOTI	TPAC	
CITY	TRITN	
CMAN	UMI	
OMR	UTP	
CRANE	VARO	
CMT	VPO	
DTCENT	W	
EASON	WORK	
FNS	WPH	
FTE	24CS	
GFT	AMARC	
GUS	APP	
GYT	BE8	
HECH	BLESS	
INSURE	BVG	
JCK	CAZ	
JMT	DHOUSE	
JR	GTB	
KBS	GTV	
L&E	HL	
L&E	IG	
MENA	IRCP	
MJ	ITNS	
MOSHI	JSP	
NATION	KGEN	
NNCL	KUL	
NSL	MASTER	
NV	MBAX	
OGC	MEB	
PAF	META	
PCC	MGF	
PEACE	MITSIB	
PK	MUD	
PL	NPK	
PLE	PLANET	
PMTA	PPM	
PRAKIT	PRAPAT	
PRECHA	PSG	
PRIN	READY	
PRIME	SONIC	
PTECH	SPVI	
PYLON	STP	
RCL	SWC	
ROCTEC	TMILL	
SCJ	TNP	
SAWAD	SPA	
SCAP	SVR	
SCP	TIGER	
SIAM	TITLE	
SKE	TMI	
SKY	TNH	

ANTI-CORRUPTION PROGRESS INDICATOR

CERTIFIED

2S	CPF	JKN	PK	SNP	TU
AAI	CPI	JR	PL	SORKON	TVDH
ADVANC	CPL	JTS	PLANB	SPACK	TVO
AE	CPN	KASET	PLANET	SPALI	TWPC
AF	CPW	KBANK	PLAT	SPC	UBE
AH	CRC	KBS	PM	SPI	UBIS
AI	CSC	KCAR	PPP	SPRC	UEC
AIE	DCC	KCCAMC	PPPM	SRICHA	UKEM
AIRA	DELTA	KCE	PPS	SSF	UOBKH
AJ	DEMCO	KGEN	PR9	SSP	UV
AKP	DIMET	KGI	PREB	SSSC	VCOM
AMA	DOHOME	KKP	PRG	SST	VGI
AMANAH	DRT	KSL	PRINC	STA	VIH
AMATA	DUSIT	KTB	PRM	STGT	WACOAL
AMATAV	EA	KTC	PROS	STOWER	WHA
AP	EASTW	L&E	PSH	SUSCO	WHAUP
APCS	ECF	LANNA	PSL	SVI	WICE
AS	EGCO	LHFG	PSTC	SYMTC	WIJK
ASIAN	EP	LHK	PT	SYNTEC	XO
ASK	EPG	LPN	PTECH	TAE	YUASA
ASP	ERW	LRH	PTG	TAKUNI	ZEN
AWC	ESTAR	M	PTT	TASCO	ZIGA
AYUD	ETC	MAJOR	PTTEP	TCAP	
B	ETE	MALEE	PTTGC	TCMC	
B	FNS	MATCH	PYLON	TFG	
BAM	FPI	MBAX	Q-CON	TFI	
BANPU	FPT	MBK	QH	TFMAMA	
BAY	FSMART	MC	QLT	TGE	
BBGI	FTE	MCOT	QRT	TGH	
BBL	GBX	META	RABBIT	THANI	
BCH	GC	MFC	RATCH	THCOM	
BCP	GCAP	MFEC	RML	THIP	
BCPG	GEL	MILL	RS	THRE	
BE8	GFPT	MINT	RVI	THRE	
BEC	GGC	MONO	SBJ	TIDLOR	
BEYOND	GJS	MOONG	SAAM	THPCO	
BGC	GPI	MSC	SABINA	TISCO	
BGRIM	GPSC	MST	SAK	TKS	
BKI	GSTEEL	MTC	SAPPE	TKT	
BLA	GULF	MTI	SAT	TMD	
BPP	GUNKUL	NATION	SC	TMILL	
BRR	HANA	NCAP	SCC	TMT	
BSBM	HARN	NEP	SCCC	TNITY	
BTC	HENG	NKI	SCG	TNL	
BTS	HMPRO	NOBLE	SCGP	TNP	
BWG	HTC	NRF	SCM	TNR	
CEN	ICC	NWR	SCN	TOP	
CENDEL	ICHI	OCC	SEAOIL	TGG	
CFRESH	IFS	OGC	SE-ED	TOPP	
CGH	III	OR	SELIC	TPA	
CHEWA	ILINK	ORI	SENA	TPCS	
CHOTI	ILM	PAP	SGC	TRT	
CHOW	INET	PATO	SGP	TRU	
CIG	INOX	PE	SIRI	TSC	
CIMBT	INSURE	PCSGH	SITHAI	TSJ	
CM	INTUCH	PDG	SKR	TSTE	
CMC	IRPC	PDJ	SMIT	TSTH	
COM7	ITEL	PG	SMK	TTA	
CPALL	IVL	PHOL	SMPC	TTB	
CPAXT	JAS	PIMO	SNC	TTCL	

DECLARED

ACE	
ADB	
ALT	
AMC	
ASW	
BLAND	
BTG	
BYD	
CAZ	
CBG	
CV	
DEXON	
DMT	
EKH	
FSX	
GLOBAL	
GREEN	
ICN	
IHL	
ITC	
J	
JMART	
JMT	
LEO	
LH	
MENA	
MITSIB	
MODERN	
NER	
NEX	
OSP	
PEER	
PLUS	
POLY	
POS	
PRIME	
PROEN	
PRTR	
RBF	
RT	
SA	
SANKO	
SCB	
SENX	
SFLEX	
SIS	
SKE	
SM	
SVOA	
TBN	
TEGH	
TIPH	
TKN	
TPAC	
TPLAS	
TOM	
TRUE	
W	
WPH	
XPG	

ที่มา: Setsmart, กสท.

* บริษัทหรือกรรมการหรือผู้บริหารของบริษัทที่มีข่าวด้านการกำกับดูแลกิจการ เช่น การกระทำผิดเกี่ยวกับหลักจริยธรรม การทุจริต คอร์รัปชัน เป็นต้น ซึ่งการใช้ข้อมูล CGR ควรตระหนักถึงข้อจำกัดก่อนประกอบด้วย