

TOP20 NVDR UPDATE



24 กันยายน 2567

Top 20 NVDR Net Buying Value (B m)

Stock	Date					
	23-น.ย.	20-น.ย.	19-น.ย.	18-น.ย.	17-น.ย.	16-น.ย.
BBL	394.8	221.4	-22.6	492.9	-49.2	-133.9
GULF	190.4	-116.2	341.0	157.8	74.0	-91.0
MTC	180.2	46.3	43.0	55.4	37.5	-20.4
KTB	176.4	399.1	187.3	238.5	113.4	-107.5
BH	148.4	79.3	41.0	118.3	26.5	117.3
EA	107.9	-58.3	-349.6	33.6	-494.1	-114.6
SCB	101.6	-99.5	23.3	-278.0	85.5	132.7
ADVANC	96.9	-124.5	59.5	207.7	-157.8	-134.0
DELTA	69.4	189.1	332.2	-43.5	116.3	-115.2
SAWAD	61.8	77.6	200.3	20.8	-61.1	19.9
PRM	53.8	15.8	-18.7	4.3	10.5	-8.0
TIDLOR	39.8	-22.6	-46.2	10.1	-19.6	-33.5
HANA	36.0	-8.5	-15.8	-22.7	56.0	-7.6
TTB	34.8	-20.8	161.3	353.7	188.5	166.1
CBG	25.0	2.9	160.6	-16.5	-6.7	5.6
BA	23.4	46.6	3.4	21.2	9.2	-2.7
BDMS	20.8	-254.6	-23.3	193.2	580.3	-14.3
TISCO	20.7	101.8	84.1	10.3	107.0	-15.4
PIN	18.9	-0.8	-0.6	-2.2	10.2	2.3
SCC	14.0	-22.3	21.1	64.1	7.7	-84.8

Top 20 NVDR Net Selling Value (B m)

Stock	Date					
	23-น.ย.	20-น.ย.	19-น.ย.	18-น.ย.	17-น.ย.	16-น.ย.
BANPU	-294.9	1,187.2	-23.7	49.3	-450.3	71.7
PTTEP	-227.0	-86.5	-328.3	-31.8	-266.8	-381.3
TRUE	-154.9	38.2	120.6	18.2	-62.3	0.3
KBANK	-152.5	-236.4	24.9	285.3	-29.5	310.7
PTT	-149.9	63.0	57.5	-62.4	-20.5	-208.1
ITC	-105.9	158.5	34.2	22.9	12.6	45.1
BCP	-97.0	82.9	41.0	-16.1	-14.9	118.5
CPF	-85.1	89.5	148.7	185.4	-49.7	-93.7
TOP	-82.2	-1.5	64.1	-71.2	6.4	-12.9
MINT	-78.0	-50.9	-59.8	8.8	-14.8	98.1
COM7	-73.4	-28.9	-44.8	0.3	13.5	1.4
BTS	-72.1	-6.9	29.3	-35.7	-42.2	-25.5
TU	-71.7	-233.8	10.7	-9.5	-30.7	-26.7
PTTGC	-66.3	-99.9	-92.1	16.3	-106.7	16.5
AAI	-56.8	-19.5	-24.6	-2.8	-6.4	-6.6
BEM	-56.3	-16.5	26.5	-29.4	68.2	50.9
INTUCH	-54.4	-160.6	-38.2	33.7	4.5	-105.9
LH	-52.5	-79.1	-29.3	-10.7	-55.0	-4.9
PSL	-51.1	37.6	9.4	5.8	-13.0	3.6
OSP	-46.1	4.9	36.8	-18.0	10.8	-10.9

Top 20 NVDR Most Active by Value (B m)

Stock	Total	Buy	Sell	Net	% *
BDMS	1,523.2	772.0	751.2	20.8	28.7
BANPU	912.1	308.6	603.5	-294.9	21.3
KBANK	899.4	373.5	526.0	-152.5	22.6
PTTEP	871.2	322.1	549.1	-227.0	23.4
CPALL	842.9	423.7	419.2	4.4	32.9
BBL	809.9	602.4	207.6	394.8	24.5
PTT	774.9	312.5	462.4	-149.9	38.5
KTB	760.2	468.3	291.9	176.4	24.8
DELTA	685.4	377.4	308.0	69.4	42.4
ADVANC	677.1	387.0	290.1	96.9	22.4
SCC	507.4	260.7	246.7	14.0	20.0
TRUE	474.2	159.7	314.5	-154.9	31.6
GULF	454.4	322.4	132.0	190.4	28.8
EA	427.1	267.5	159.6	107.9	11.6
CPN	425.7	203.8	221.9	-18.0	26.3
SCB	421.1	261.3	159.7	101.6	31.8
BH	420.0	284.2	135.8	148.4	27.0
IVL	338.3	156.4	181.9	-25.5	23.0
CPF	327.7	121.3	206.4	-85.1	22.2
TOP	299.7	108.8	190.9	-82.2	29.3

Top 20 NVDR Daily Outstanding

Stock	Thai NVDR's Investment *	Paid Up Capital Shares	% of Paid Up Capital **
TISCO-P	7,300	9,859	74.04
MBK-W4	1,808,629	5,875,200	30.78
MORE	2,128,251,974	7,176,748,441	29.65
BBL	448,810,240	1,908,842,894	23.51
KBANK	396,561,904	2,369,327,593	16.74
BH	114,796,651	794,915,942	14.44
THIP	12,973,402	89,999,686	14.41
GBX	147,740,568	1,089,076,392	13.57
CPALL	1,176,260,781	8,983,101,348	13.09
TRUE	4,482,804,215	34,552,100,801	12.97
FSX	106,204,119	818,866,777	12.97
BDMS	1,970,039,280	15,892,001,895	12.40
CHO-W4	32,563,833	278,474,616	11.69
MILL-W7	161,922,321	1,388,422,796	11.66
AMATA	134,073,564	1,150,000,000	11.66
KKP-W6	8,221,922	70,546,511	11.65
AH	39,953,645	354,842,012	11.26
W-W5	543,643,338	4,883,479,741	11.13
AAV	1,392,575,790	12,849,999,997	10.84
BCP	149,031,525	1,376,923,157	10.82

* % of Trading Volume in Underlying Securities

ที่มา: set.or.th

Note: Paid up capital shares of warrants are the number of issued warrants deduct from the total exercised warrants

* Thai NVDR's investment = จำนวนหุ้นที่ ThaiNVDR ถือครองโดยที่ยังไม่ได้ออมรายการที่รอการชำระราคาและส่งมอบหลักทรัพย์

** ตามเกณฑ์ของธนาคารแห่งประเทศไทย บริษัท ไทยเอ็นวีดีอาร์ สามารถถือครองหุ้นได้ไม่เกิน

- 25% ของทุนจดทะเบียนชำระแล้ว สำหรับ BAY CIMBT KKP KTB LHFG SCB TCAP TISCO TMB และ BFIT

35% ของทุนจดทะเบียนชำระแล้ว สำหรับ BBL และ KBANK

SHORT SELL

🕒 24 กันยายน 2567

ธุรกรรมขายชอร์ต

ข้อมูลการขายชอร์ตและข้อมูลการขายชอร์ตที่ยังไม่ได้ซื้อคืน ณ วันที่ 23 กันยายน 2567

หลักทรัพย์	ปริมาณการขายชอร์ต (หุ้น)			มูลค่า การขายชอร์ต (บาท)	% ปริมาณการขายชอร์ต เทียบกับปริมาณการซื้อขาย แบบ Auto Matching	ปริมาณการขายชอร์ตที่ยังไม่ได้ซื้อคืน ณ สิ้นวัน (หุ้น)			ปริมาณการขายชอร์ต ที่ยังไม่ได้ซื้อคืนของหลักทรัพย์ ทั้งหมด/จำนวนหุ้นชำระแล้ว (%)
	Local	NVDR	ทั้งหมด			Local	NVDR	ทั้งหมด	
AAI	517,100	-	517,100	2,781,580	1.91%	291,100	354,200	645,300	0.03%
AAV	1,002,800	119,600	1,122,400	2,984,050	2.64%	2,469,800	18,706,257	21,176,057	0.16%
ACC	186,400	-	186,400	150,648	0.66%	187,600	-	187,600	0.01%
ACE	200	-	200	288	0.01%	1,067,200	210,500	1,277,700	0.00%
ADVANC	241,800	-	241,800	62,242,700	4.12%	1,165,700	2,221,700	3,387,400	0.11%
AE	156,000	-	156,000	49,920	0.36%	-	-	-	0.00%
AEONTS	1,500	27,400	28,900	4,142,150	11.45%	32,000	626,900	658,900	0.26%
AGE	40,200	-	40,200	62,310	3.18%	32,500	298,556	331,056	0.03%
AH	18,000	-	18,000	391,800	1.58%	54,200	-	54,200	0.47%
AI	-	-	-	-	0.00%	9,600	-	9,600	0.00%
AIE	-	-	-	-	0.00%	33,600	-	33,600	0.00%
AMATA	57,100	52,100	109,200	2,762,825	3.34%	2,631,700	8,635,150	11,266,850	0.98%
AOT	435,500	504,200	939,700	59,500,050	9.21%	16,371,400	105,105,300	121,476,700	0.85%
AP	724,600	96,500	821,100	7,985,560	3.90%	5,513,500	9,312,900	14,826,400	0.11%
AS	-	-	-	-	0.00%	63,200	-	63,200	0.01%
ASIAN	20,400	-	20,400	184,570	0.36%	-	-	-	0.00%
ASK	20,900	-	20,900	302,440	1.20%	67,600	444,100	511,700	0.10%
ASW	-	-	-	-	0.00%	50,000	-	50,000	0.01%
AURA	-	-	-	-	0.00%	-	125,900	125,900	0.01%
AWC	965,000	2,257,200	3,222,200	12,367,456	4.44%	33,316,700	198,085,722	231,402,422	0.72%
BA	150,900	-	150,900	3,529,810	2.62%	573,300	858,604	1,431,904	0.07%
BAFS	2,400	-	2,400	38,610	0.31%	78,000	986,275	1,064,275	0.17%
BAM	124,200	277,600	401,800	3,777,820	1.31%	3,913,600	2,485,600	6,399,200	0.20%
BANPU	5,898,100	5,779,400	11,677,500	85,761,180	4.01%	28,076,700	118,370,523	146,447,223	1.46%
BAY	-	-	-	-	0.00%	-	46,200	46,200	0.00%
BBGI	25,600	-	25,600	186,600	0.63%	316,800	4,500	321,300	0.02%
BBK1	12,600	-	12,600	531,325	0.35%	-	47,200	47,200	0.02%
BBL	30,300	7,600	37,900	5,892,100	0.36%	5,671,000	3,678,776	9,349,776	0.49%
BCH	251,500	18,600	270,100	4,589,850	1.32%	3,633,300	13,894,300	17,637,700	0.71%
BCP	320,600	271,600	592,200	21,878,250	8.52%	2,041,000	8,531,600	10,572,600	0.84%
BCPG	108,700	162,800	271,500	2,018,030	2.54%	179,800	6,697,749	6,877,549	0.23%
BDMS	2,575,300	6,371,100	8,946,400	276,562,175	10.42%	4,558,800	73,065,900	77,624,700	0.49%
BEAUTY	272,500	-	272,500	143,828	2.14%	119,100	-	119,100	0.00%
BEC	8,100	-	8,100	3,568	1.05%	119,100	3,184,498	3,303,598	0.17%
BEM	1,850,800	648,600	2,499,400	19,865,115	4.93%	14,083,900	176,155,396	190,239,296	1.24%
BGRIM	386,500	516,400	902,900	20,934,560	7.06%	4,440,100	15,120,539	19,560,639	0.75%
BH	56,400	2,400	58,800	16,096,300	2.07%	759,100	5,999,000	6,758,100	0.85%
BJC	149,800	40,800	190,600	4,632,420	2.47%	26,848,200	7,884,421	34,732,621	0.87%
BLA	58,600	-	58,600	1,177,760	1.33%	372,900	2,768,496	3,092,296	0.43%
BLAND	100	-	100	67	0.00%	1,162,800	1,376,000	2,538,800	0.01%
BPP	14,500	34,600	49,100	655,790	5.91%	25,100	1,238,255	1,263,355	0.04%
BRGGIF	400	-	400	1,528	0.12%	8,800	-	8,800	0.00%
BSRC	4,500	57,700	62,200	515,600	0.99%	1,283,900	2,550,500	3,834,400	0.11%
BTF	89,900	-	89,900	2,041,240	2.38%	1,087,100	14,950	1,102,000	0.06%
BTS	1,023,700	2,697,100	3,720,800	17,218,916	3.45%	21,138,100	110,813,346	131,951,446	1.00%
BYD	147,900	-	147,900	243,247	0.19%	5,530,600	12,525,100	18,055,700	0.35%
CBG	16,000	12,900	28,900	2,223,200	1.02%	571,430	5,421,100	5,992,530	0.60%
CCET	2,300	-	2,300	8,606	0.01%	2,169,400	2,169,400	2,169,400	0.02%
CENTEL	34,800	46,800	81,600	3,191,150	4.59%	1,227,500	4,555,600	5,783,100	0.43%
CHG	364,000	164,000	528,000	1,402,064	1.55%	21,432,600	42,544,790	63,977,390	0.58%
CHINA	-	-	-	-	0.00%	129,500	-	129,500	0.03%
CK	177,800	146,000	323,800	6,690,280	8.40%	1,988,100	2,952,100	4,940,200	0.29%
CKP	759,000	74,900	833,900	3,131,750	8.52%	5,329,700	9,876,300	15,206,000	0.19%
CN01	762	-	762	11,963	1.66%	275,100	-	275,100	0.06%
CNTECH01	9	-	9	180	0.01%	300,009	-	300,009	0.06%
COCCO	-	-	-	-	0.00%	80,100	-	80,100	0.01%
COM7	86,000	8,800	94,800	2,310,100	0.75%	6,393,600	10,259,200	16,652,800	0.69%
CPALL	886,500	282,400	1,168,900	76,627,650	5.98%	1,985,400	49,196,553	51,181,953	0.57%
CPAXTT	-	-	-	-	0.00%	1,000,000	11,013,400	11,791,900	0.11%
CPF	945,700	219,500	1,165,200	28,353,310	3.84%	214,500	24,345,400	25,280,200	0.20%
CPN	254,500	870,700	1,125,200	75,587,700	9.36%	774,000	17,048,387	17,822,387	0.40%
CRC	1,087,600	1,318,900	2,406,500	80,186,525	27.17%	3,930,300	54,726,226	58,656,526	0.97%
CVC	100	-	100	34	0.00%	824,800	-	824,800	0.05%
DELTA	126,800	-	126,800	253,576	1.11%	1,038,300	6,267,400	7,305,700	0.08%
DEMCO	374,700	899,900	1,274,600	136,111,450	16.84%	5,841,500	42,056,233	47,897,733	0.38%
DITTO	6,800	66,700	73,500	1,486,100	1.60%	1,101,600	-	1,101,600	0.15%
DMT	-	-	-	-	0.00%	-	1,427,244	1,427,244	0.21%
DHOME	104,700	12,600	117,300	1,288,620	1.00%	38,800	55,200	94,000	0.01%
E1VFN3001	-	-	-	-	0.00%	2,547,600	9,398,061	12,035,661	0.37%
EA	139,200	709,500	848,700	7,722,520	0.42%	11,134,200	66,586,200	77,720,400	2.08%
EASTW	3,700	-	3,700	12,580	0.75%	30,900	6,800	37,700	0.00%
EGATIF	-	-	-	-	0.00%	26,500	-	26,500	0.00%
EGCO	13,000	3,400	16,400	2,002,400	1.84%	152,500	2,189,512	2,342,012	0.44%
EKH	-	-	-	-	0.00%	-	24,100	24,100	0.00%
EP	-	-	-	-	0.00%	8,800	-	8,800	0.00%
EPG	108,300	-	108,300	538,660	1.92%	233,900	5,243,800	5,477,700	0.20%
ERW	80,900	26,900	107,800	467,244	1.60%	6,219,700	4,882,480	11,102,180	0.23%
ETC	8,000	-	8,000	17,800	0.24%	375,000	-	375,000	0.00%
FORTH	5,800	33,000	38,800	563,520	4.19%	85,800	1,244,600	1,330,400	0.14%
FSMART	-	-	-	-	0.00%	-	400,700	400,700	0.05%
FUEVFN01	-	-	-	-	0.00%	1,000,000	-	1,000,000	0.20%
GFPT	93,500	81,700	175,200	2,051,800	5.26%	292,900	2,081,765	2,374,665	0.19%
GLOBAL	181,100	61,500	242,600	3,725,820	4.97%	10,290,051	20,362,832	30,652,883	0.59%
GPSC	115,100	77,400	192,500	9,013,950	3.82%	3,742,600	12,252,566	15,995,166	0.57%
GREEN	-	-	-	-	0.00%	56,800	-	56,800	0.01%
GULF	267,800	45,200	313,000	17,700,250	2.24%	3,913,700	59,497,806	63,411,506	0.54%
GUNKUL	534,600	40,200	574,800	1,663,314	2.38%	2,532,400	21,895,726	24,428,126	0.28%
HANA	15,200	38,600	53,800	2,199,500	0.56%	9,303,600	17,862,600	27,166,200	3.07%
HK01	-	-	-	-	0.00%	610,000	-	610,000	0.12%
HKCE01	12	-	12	223	0.30%	712	-	712	0.00%
HMPRO	1,599,700	5,708,800	7,308,500	76,970,970	16.59%	18,318,600	138,862,200	157,180,800	1.20%
HUMAN	3,000	-	3,000	33,600	1.20%	44,900	-	44,900	0.01%
ICHI	149,600	95,800	245,400	4,119,650	2.54%	3,263,600	10,894,829	14,158,429	1.09%
ILM	3,200	-	3,200	58,240	0.80%	-	166,200	166,200	0.03%
INTUCH	111,400	236,800	348,200	31,611,750	10.82%	717,200	17,162,500	17,879,700	0.56%
IRPC	1,232,500	2,078,900	3,311,400	5,706,868	9.70%	36,080,776	178,971,371	215,052,147	1.05%
ITC	165,300	76,000	241,300	4,846,410	1.56%	1,048,800	415,000	1,463,800	0.05%
ITD	-	-	-	-	0.00%	2,035,900	8,191,100	10,227,000	0.19%
IVL	489,100	679,000	1,168,100	28,599,670	3.90%	13,691,800	38,172,614	51,864,414	0.92%
JAS	691,200	-	691,200	1,895,740	1.08%	6,888,057	50,974,142	57,862,199	0.67%
JMART	432,900	434,000	866,900	13,938,820	5.54%	3,421,100	4,983,485	8,404,585	0.57%
JMT	1,086,800	175,400	1,262,200	22,903,720	3.68%	5,242,000	8,698,538	13,940,538	0.96%
JTS	900	-	900	302,225	2.34%	375,000	1,818,800	2,193,800	0.31%
KAMART	115,100	71,500	186,600	2,284,420	4.19%	761,467	833,900	1,695,367	0.13%
KBANK	192,600	197,400	390,000	61,664,550	3.10%	1,256,000	14,057,800	15,313,800	0.65%
KBSPFIF	-	-	-	-	0.00%	3,700	-	3,700	0.00%
KCE	193,600	301,200	494,800	19,325,750	6.14%	12,120,200	14,081,800	26,202,000	2.22%
KEK	-	-	-	-	0.00%	-	1,040,000	1,040,000	0.05%
KGI	6,700	-	6,700	30,552	0.97%	38,800	-	38,800	0.00%
KKP	85,400	6,500	91,900	4,641,550	5.60%	3,280,100	8,613,838	11,893,938	1.40%
KLINIQ	100	-	100	3,625	0.02%	-	-		

SHORT SELL

ธุรกรรมขายชอร์ต

(ต่อ) ข้อมูลการขายชอร์ตและข้อมูลการขายชอร์ตที่ยังไม่ได้ซื้อคืน ณ วันที่ 23 กันยายน 2567

หลักทรัพย์	ปริมาณการขายชอร์ต (หุ้น)			มูลค่า		% ปริมาณการขายชอร์ต		ปริมาณการขายชอร์ตที่ยังไม่ได้ซื้อคืน ณ สิ้นวัน (หุ้น)			ปริมาณการขายชอร์ต	
	Local	NVDR	ทั้งหมด	การขายชอร์ต (บาท)	เทียบกับปริมาณการซื้อขายแบบ Auto Matching	Local	NVDR	ทั้งหมด	ทั้งหมด/จำนวนหุ้นชำระแล้ว (%)	ทั้งหมด/จำนวนหุ้นชำระแล้ว (%)		
MBK	13,300	-	13,300	242,060	1.04%	802,300	1,081,807	1,884,107	0.10%	0.10%		
MC	72,100	1,000	73,100	899,120	2.46%	148,200	289,800	438,000	0.06%	0.06%		
MDX	-	-	-	-	0.00%	13,200	-	13,200	0.00%	0.00%		
MEB	2,300	-	2,300	71,600	0.58%	-	-	-	0.00%	0.00%		
MEGA	33,000	41,400	74,400	3,003,700	6.11%	291,000	2,219,300	2,510,300	0.29%	0.29%		
MGC	-	-	-	-	0.00%	-	373,500	373,500	0.03%	0.03%		
MINT	887,200	1,463,600	2,350,800	67,648,650	15.00%	7,769,300	74,743,332	82,512,632	1.46%	1.46%		
MOSHI	-	-	-	-	0.00%	239,900	-	239,900	0.07%	0.07%		
MTC	120,600	34,200	154,800	8,032,400	1.68%	4,709,600	18,917,423	23,627,023	1.11%	1.11%		
NDX01	26,433	-	26,433	452,877	5.71%	338,364	-	338,364	0.02%	0.02%		
NER	164,200	342,800	507,000	2,661,755	9.82%	286,600	3,414,800	3,701,400	0.20%	0.20%		
NEX	154,500	-	154,500	207,773	0.32%	-	900,000	900,000	0.04%	0.04%		
NSL	500	-	500	18,125	0.03%	-	1,900	1,900	0.00%	0.00%		
ONEE	69,600	-	69,600	261,698	1.73%	996,100	3,309,800	4,305,900	0.18%	0.18%		
OR	788,400	260,200	1,048,600	17,963,920	11.06%	19,648,500	45,286,500	64,935,000	0.54%	0.54%		
ORI	184,800	23,400	208,200	1,094,385	1.96%	7,300	12,234,250	12,241,550	0.50%	0.50%		
OSP	163,000	50,400	213,400	5,062,240	1.44%	5,597,500	20,727,889	26,325,389	0.88%	0.88%		
PLANB	178,000	3,000	181,000	1,531,640	5.25%	1,274,500	9,319,072	10,593,572	0.25%	0.25%		
PLAT	-	-	-	-	0.00%	-	34,600	34,600	0.00%	0.00%		
PR9	105,300	-	105,300	2,298,110	2.80%	30,500	1,100	31,600	0.00%	0.00%		
PRM	190,500	9,700	200,200	1,780,215	0.22%	696,800	6,821,600	7,518,400	0.30%	0.30%		
PSH	11,500	23,700	35,200	334,785	3.73%	46,600	1,371,006	1,417,606	0.06%	0.06%		
PSL	208,300	872,200	1,080,500	9,499,105	4.24%	1,794,800	8,536,200	10,331,000	0.66%	0.66%		
PTL	59,100	-	59,100	614,640	1.85%	275,600	10,515,800	10,791,400	0.65%	0.65%		
PTT	658,000	187,800	845,800	28,122,850	2.79%	14,068,500	72,736,800	86,805,300	0.30%	0.30%		
PTTEP	341,700	785,800	1,127,500	155,119,150	8.32%	405,800	39,753,500	40,159,400	1.01%	1.01%		
PTTGC	232,100	288,300	520,400	14,389,125	5.76%	4,909,300	24,536,700	29,446,000	0.65%	0.65%		
QH	322,700	1,561,800	1,884,500	3,662,653	7.42%	4,839,100	61,742,289	66,581,389	0.62%	0.62%		
RAM	-	-	-	-	0.00%	-	32,000	32,000	0.00%	0.00%		
RATCH	6,200	3,200	9,400	303,150	0.27%	679,000	9,329,304	10,008,304	0.46%	0.46%		
RBF	65,700	30,100	95,800	631,815	1.49%	706,900	4,516,100	5,223,000	0.26%	0.26%		
RCL	198,800	-	198,800	5,085,575	1.94%	2,123,200	5,253,225	7,376,425	0.89%	0.89%		
RJH	-	-	-	-	0.00%	-	68,499	68,499	0.02%	0.02%		
ROJNA	199,300	-	199,300	1,319,925	3.11%	227,500	87,100	314,600	0.02%	0.02%		
RPC	-	-	-	-	0.00%	168,500	-	168,500	0.01%	0.01%		
RS	119,200	-	119,200	721,160	6.42%	2,851,400	464,156	3,315,556	0.15%	0.15%		
S	212,700	-	212,700	1,633,000	1.63%	104,000	104,000	104,000	0.00%	0.00%		
SABINA	8,600	9,300	17,900	412,320	2.42%	40,400	134,300	174,700	0.05%	0.05%		
SABUY	-	-	-	-	0.00%	114,400	819,700	934,100	0.06%	0.06%		
SAFE	-	-	-	-	0.00%	-	24,400	24,400	0.01%	0.01%		
SAK	-	-	-	-	0.00%	132,000	-	132,000	0.01%	0.01%		
SAMART	14,000	-	14,000	96,130	2.68%	249,000	461,300	710,300	0.07%	0.07%		
SAPPE	2,500	94,300	96,800	7,020,725	6.95%	483,900	2,259,800	2,743,700	0.89%	0.89%		
SAT	100	400	500	6,710	0.09%	81,000	1,518,300	1,599,300	0.38%	0.38%		
SAV	-	-	-	-	0.00%	30,000	-	30,000	0.00%	0.00%		
SAWAD	19,100	56,900	76,000	3,251,425	0.93%	3,021,970	12,990,933	16,012,903	1.06%	1.06%		
SC	315,700	6,500	322,200	978,662	1.53%	1,631,100	1,853,168	3,484,268	0.08%	0.08%		
SCB	159,300	176,300	335,600	37,511,000	5.67%	6,391,400	11,421,600	17,813,000	0.53%	0.53%		
SCC	81,500	541,700	623,200	143,658,500	11.31%	2,948,400	8,075,450	11,023,850	0.92%	0.92%		
SCCC	-	-	-	-	0.00%	8,300	101,335	109,635	0.04%	0.04%		
SCGP	524,800	708,900	1,233,700	35,458,675	10.94%	3,595,627	47,558,054	51,153,681	1.19%	1.19%		
SCN	-	-	-	-	0.00%	64,800	-	64,800	0.01%	0.01%		
SCP	-	-	-	-	0.00%	22,300	2,700	25,000	0.00%	0.00%		
SHR	235,000	-	235,000	542,394	3.87%	277,900	-	277,900	0.01%	0.01%		
SINGER	109,900	11,600	121,500	1,389,300	0.55%	265,500	385,153	650,653	0.08%	0.08%		
SIRI	1,411,100	322,200	1,733,300	3,189,640	1.93%	12,286,600	75,597,100	87,883,700	0.51%	0.51%		
SIS	13,100	-	13,100	358,300	2.01%	11,800	-	11,800	0.00%	0.00%		
SISB	100	28,200	28,300	862,000	0.90%	380,300	1,320,400	1,700,700	0.16%	0.16%		
SIWD	25,400	-	25,400	507,340	1.17%	326,500	245,422	572,022	0.03%	0.03%		
SKY	30,600	300	30,900	714,060	3.95%	529,200	243,515	772,715	0.11%	0.11%		
SNPN	32,800	3,600	36,400	499,040	1.08%	2,234,900	470,600	2,705,500	0.28%	0.28%		
SPA	45,200	-	45,200	326,110	2.05%	1,590,800	191,650	1,782,450	0.01%	0.01%		
SPALL	155,300	328,700	484,000	9,360,210	10.35%	1,590,800	11,567,000	13,157,800	0.87%	0.87%		
SPCG	4,400	-	4,400	40,260	0.73%	49,200	506,700	555,900	0.05%	0.05%		
SPRC	577,300	295,900	873,200	5,997,660	2.58%	5,670,500	65,414,783	71,085,283	1.64%	1.64%		
SSP	-	-	-	-	0.00%	28,800	71,746	100,546	0.01%	0.01%		
STA	577,100	25,100	602,200	13,765,420	2.92%	9,081,600	6,623,875	15,705,475	1.02%	1.02%		
STANLY	-	-	-	-	0.00%	-	31,800	31,800	0.04%	0.04%		
STAR5001	-	-	-	-	0.00%	400,000	-	400,000	0.08%	0.08%		
STEC	78,000	-	78,000	758,210	2.38%	3,615,700	5,583,392	9,199,092	0.60%	0.60%		
STGT	110,500	4,000	114,500	1,352,170	0.69%	1,525,000	209,249	1,734,249	0.06%	0.06%		
STPI	23,900	-	23,900	94,362	1.59%	50,000	-	50,000	0.00%	0.00%		
SUPER	-	-	-	-	0.00%	1,797,600	38,020,600	39,818,200	0.15%	0.15%		
SUPEREIF	-	-	-	-	0.00%	4,800	-	4,800	0.00%	0.00%		
SUSCO	32,600	-	32,600	113,466	0.37%	148,500	1,650,500	1,799,000	0.18%	0.18%		
TAE	1,600	-	1,600	1,472	0.04%	13,600	-	13,600	0.00%	0.00%		
TASCO	324,800	-	324,800	5,793,260	8.63%	1,747,300	4,202,800	5,950,100	0.38%	0.38%		
TCAP	-	-	-	-	0.00%	148,000	2,935,428	3,083,428	0.29%	0.29%		
TFG	112,400	-	112,400	498,732	0.95%	84,900	2,780,200	2,865,100	0.05%	0.05%		
THANI	169,900	436,100	606,000	1,296,200	4.68%	6,682,700	29,754,049	36,436,749	0.49%	0.49%		
THCOM	41,500	108,900	150,400	2,000,320	1.19%	872,400	1,987,800	2,860,200	0.26%	0.26%		
THG	336,400	63,200	399,600	8,553,170	3.48%	208,600	1,422,001	1,630,601	0.19%	0.19%		
TIDLOR	122,100	190,000	312,100	5,831,090	1.52%	12,042,891	21,629,656	33,672,547	1.16%	1.16%		
TIPH	18,400	-	18,400	519,700	2.44%	142,900	1,504,300	1,647,200	0.05%	0.05%		
TISCO	54,000	3,200	57,200	5,585,650	3.20%	12,046,200	8,227,495	20,273,695	2.53%	2.53%		
TKC	-	-	-	-	0.00%	-	6,400	6,400	0.00%	0.00%		
TKN	311,300	44,000	355,300	3,816,500	1.86%	132,000	6,879,200	7,011,200	0.51%	0.51%		
TLI	208,400	334,300	542,700	5,063,815	2.02%	3,149,000	8,842,000	11,991,000	0.10%	0.10%		
TOA	3,600	-	3,600	69,020	0.11%	1,397,365	1,280,100	2,677,465	0.13%	0.13%		
TOP	308,100	1,230,100	1,538,200	77,927,175	15.26%	4,102,100	43,101,607	47,203,707	2.11%	2.11%		
TPPL	647,400	100,700	748,100	907,520	3.14%	6,608,100	46,232,600	52,840,700	0.28%	0.28%		
TPJP	30,100	67,400	97,500	296,400	0.40%	142,900	4,010,698	4,153,598	0.05%	0.05%		
TQM	2,600	1,500	4,100	110,700	1.40%	30,000	309,289	339,289	0.06%	0.06%		
TRP	-	-	-	-	0.00%	-	29,800	29,800	0.01%	0.01%		
TRUE	2,746,900	3,632,400	6,379,300	70,088,480	9.33%	19,663,000	30,395,964	50,058,964	0.14%	0.14%		
TSE	135,600	-	135,600	160,462	1.03%	-	-	-	0.00%	0.00%		
TTA	283,300	67,000	350,300	2,236,295	2.39%	1,709,900	3,116,600	4,826,500	0.26%	0.26%		
TTB	5,445,400	1,312,200	6,757,600	13,126,245	2.92%	73,616,500	330,815,900	404,432,400	0.42%	0.42%		
TTCL	17,800	-	17,800	53,700	0.86%	35,600	1,900	37,500	0.01%	0.01%		
TTW	85,200	40,400	125,600	1,166,910	5.40%	314,800	5,789,400	6,104,200	0.15%	0.15%		
TU	1,784,400	1,619,300	3,403,700	50,534,250	20.11%	6,238,000	15,715,049	21,953,049	0.49%	0.49%		
TVO	3,700	2,600	6,300	151,440	0.61%	41,800	377,840	419,640	0.05%	0.05%		
UBE	-	-	-	-	0.00%	284,200	-	284,200	0.01%	0.01%		
UNIQ	-	-	-	-	0.00%	7,200	-	7,200				

รายงานการเปลี่ยนแปลงการถือหลักทรัพย์และสัญญาซื้อขายล่วงหน้าของผู้บริหาร (แบบ 59) ประจำวันที่ 23 กันยายน 2567

ชื่อบริษัท	วิธีการได้มา/จำหน่าย	ชื่อผู้บริหาร	ประเภทหลักทรัพย์	วันที่ได้มา/จำหน่าย	จำนวน	ราคา
ADB	ขาย	นาย วีระชัย วงษ์เจริญสิน	หุ้นสามัญ	23/09/2567	103,000	1.19
ADB	ขาย	นาย วีระชัย วงษ์เจริญสิน	หุ้นสามัญ	23/09/2567	62,500	1.16
CAZ	ขาย	นาย ทรง ยอม จี	หุ้นสามัญ	18/09/2567	46,900	3.14
EP	ขาย	นาย ยุทธ ชินสุภักกุล	ใบสำคัญแสดงสิทธิที่จะซื้อหุ้น	20/09/2567	1,873,800	0.06
FTE	ซื้อ	นาย ทักษิณ ตันดีไพจิตร	หุ้นสามัญ	20/09/2567	200,000	1.46
FTE	ขาย	นาย ธันวา ไทยเจริญพร	หุ้นสามัญ	20/09/2567	16,500	1.48
GLORY	ขาย	นาง จิราภรณ์ เล้าเจริญ	หุ้นสามัญ	23/09/2567	20,000	1.70
HTC	ขาย	พันเอก พัชร รัตตกุล	หุ้นสามัญ	20/09/2567	300,000	16.27
NV	ซื้อ	นาง ยุพิน จันทร์จันทมาศ	หุ้นสามัญ	20/09/2567	38,500	1.16
NV	ซื้อ	นาย นวพล จันทร์จันทมาศ	หุ้นสามัญ	20/09/2567	38,500	1.16
PCC	ซื้อ	นาย กิตติ สิมฤทธิ	หุ้นสามัญ	20/09/2567	10,000	2.97
PEACE	ซื้อ	นาย โดม สิริโสภณา	หุ้นสามัญ	20/09/2567	100	2.80
PHG	ขาย	นาย กฤษรัตน์ ตระกูลช่าง	หุ้นสามัญ	28/08/2567	50,000	16.10
PHG	ขาย	นาย กฤษรัตน์ ตระกูลช่าง	หุ้นสามัญ	5/09/2567	50,000	16.00
PHG	ขาย	นาย กฤษรัตน์ ตระกูลช่าง	หุ้นสามัญ	9/09/2567	50,000	16.10
PHG	ขาย	นาย กฤษรัตน์ ตระกูลช่าง	หุ้นสามัญ	9/09/2567	18,700	16.40
PHG	ขาย	นาย กฤษรัตน์ ตระกูลช่าง	หุ้นสามัญ	10/09/2567	31,300	16.40
PHG	ขาย	นาย กฤษรัตน์ ตระกูลช่าง	หุ้นสามัญ	18/09/2567	50,000	17.10
PHG	ขาย	นาย กฤษรัตน์ ตระกูลช่าง	หุ้นสามัญ	19/09/2567	50,000	17.40
PSG	ขาย	นาย ชัยยศ จิรบรรกุล	หุ้นสามัญ	18/09/2567	500,000	0.64
PSG	ขาย	นาย ชัยยศ จิรบรรกุล	หุ้นสามัญ	20/09/2567	500,000	0.63
RAM	ซื้อ	นางสาว อุกษิณี กาญจนพิทักษ์	หุ้นสามัญ	20/09/2567	5,000	25.50
RAM	ซื้อ	นางสาว อุกษิณี กาญจนพิทักษ์	หุ้นสามัญ	20/09/2567	5,000	25.75
RS	ซื้อ	นาย สุรชัย เขษรโชติศักดิ์	หุ้นสามัญ	18/09/2567	3,900,000	6.00
RS	ขาย	นาย สุรชัย เขษรโชติศักดิ์	หุ้นสามัญ	18/09/2567	3,900,000	6.00
SC	ขาย	นาย ภาณุเดช พรหมานันท์	หุ้นสามัญ	20/09/2567	600,000	3.08
SCN	ขาย	นาย ธัญชาติ กิจพิพิธ	ใบสำคัญแสดงสิทธิที่จะซื้อหุ้น	20/09/2567	3,847,820	0.03
SKN	ซื้อ	นาง กิตติยา นิเนลอร์	หุ้นสามัญ	20/09/2567	10,800	5.55
SMIT	ซื้อ	นาย ธนา เสนาว์วัฒนกุล	หุ้นสามัญ	20/09/2567	6,000	4.18
SMIT	ซื้อ	นาย ธนา เสนาว์วัฒนกุล	หุ้นสามัญ	20/09/2567	13,800	4.22
SMIT	ซื้อ	นาย ธนา เสนาว์วัฒนกุล	หุ้นสามัญ	20/09/2567	14,600	4.20
SMIT	ซื้อ	นาย ธนา เสนาว์วัฒนกุล	หุ้นสามัญ	20/09/2567	6,400	4.24
TMW	ซื้อ	นาย อีโรคาชี ซูรชวรา	หุ้นสามัญ	19/09/2567	3,000	62.25
VL	ซื้อ	นาง ชุติภา กลีบสุวรรณ	หุ้นสามัญ	20/09/2567	100,800	1.05
XO	ขาย	นาง เพ็ญจันทร์ อิ่มชัช	หุ้นสามัญ	19/09/2567	3,000	23.70

ที่มา: sec.or.th

รายงานการได้มา/จำหน่ายหลักทรัพย์ของกิจการ (แบบ 246-2) ประจำวันที่ 23 กันยายน 2567

หลักทรัพย์	ชื่อผู้ได้มา/จำหน่าย	วิธีการ	ประเภทหลักทรัพย์ 1	% ก่อนได้มา/จำหน่าย	% ได้มา/จำหน่าย	% หลังได้มา/จำหน่าย	วันที่ได้มา/จำหน่าย	% ก่อนได้มา/จำหน่าย (กลุ่ม)2	% ได้มา/จำหน่าย (กลุ่ม)2	% หลังได้มา/จำหน่าย (กลุ่ม)2	หมายเหตุ3
DCC	นาย นครินทร์ แสงศาสนตรา	จำหน่าย	หุ้น	5.1776	0.8242	4.3534	20/9/2567	5.1776	0.8242	4.3534	
STPI	นาย อนูทิน ขาญวีร์กุล	ไต่มา	หุ้น	0.0000	9.8388	9.8388	20/9/2567	0.0000	9.8388	9.8388	
STPI	บริษัท หลักทรัพย์จัดการกองทุนเกียรตินาคินภัทร จำกัด	จำหน่าย	หุ้น	9.8388	9.8388	0.0000	20/9/2567	9.8388	9.8388	0.0000	
PROS	นาย ชนัญญ์ ศิลปามันท์กุล	ไต่มา	หลักทรัพย์แปลงสภาพ	0.0000	5.4845	5.4845	16/9/2567	0.0000	5.4845	5.4845	

- หุ้น หมายถึง หุ้นสามัญหรือหุ้นบุริมสิทธิ หรือใบแสดงสิทธิในผลประโยชน์ที่เกิดจากหลักทรัพย์อ้างอิงไทย (DR) หลักทรัพย์แปลงสภาพ หมายถึง ใบสำคัญแสดงสิทธิที่จะซื้อหุ้นสามัญ หุ้นกู้แปลงสภาพ หรือหลักทรัพย์อื่นที่อาจแปลงสภาพได้
- กรณีที่มีการรายงานเป็นกลุ่ม ชื่อผู้ได้มา/จำหน่าย จะแสดงข้อมูลของบุคคลในกลุ่มที่มีการเปลี่ยนแปลง ส่วน %การได้มา/จำหน่าย และ %หลังการได้มา/จำหน่าย จะแสดงตัวเลขของทั้งกลุ่ม และบุคคลตามมาตรา 258 (เขียนตามบุคคลตามมาตรา 258)
- ข้อมูลเบื้องต้น หมายถึง ข้อมูลยังไม่ครบถ้วน และ/หรือ อยู่ระหว่างการสอบทานฉบับแก้ไข หมายถึง ผู้รายงานยื่นเอกสารชุดใหม่ เพื่อแก้ไขชุดเดิม chain principle หมายถึง การได้มา/จำหน่ายโดยทางอ้อม และเป็นการได้มาในจำนวนที่ทำให้ผู้ได้มาต้องทำคะแนนถือหลักทรัพย์ทั้งหมดของกิจการ

ที่มา: sec.or.th

TURNOVER LIST



24 กันยายน 2567

TURNOVER LIST & TRADING ALERT

หลักทรัพย์ที่เข้าข่ายมาตรการจำกัดการซื้อขาย

สิ้นสุด	หลักทรัพย์	ระดับ 1		ระดับ 2		ระดับ 3	
		วันเริ่มต้น	วันสิ้นสุด	วันเริ่มต้น	วันสิ้นสุด	วันเริ่มต้น	วันสิ้นสุด
20 ก.ย. 67	EA13C2412E	23 ก.ย. 67	27 ก.ย. 67				
16 ก.ย. 67	YGG	17 ก.ย. 67	7 ต.ค. 67				
12 ก.ย. 67	LTS	13 ก.ย. 67	3 ต.ค. 67				

หมายเหตุ

เมื่อหุ้นสามัญเข้ามาตรการให้หลักทรัพย์อื่นของบจ. และหลักทรัพย์ที่มีการอ้างอิงหลักทรัพย์ของบจ. เข้ามาตรการจำกัดการซื้อขายด้วย (ยกเว้น DW) โดย

1. Cash Balance: สมาชิกต้องดำเนินการให้ลูกค้าซื้อหลักทรัพย์ด้วยบัญชี **Cash Balance** เท่านั้น โดยลูกค้าต้องวางเงินสดไว้ล่วงหน้ากับสมาชิกเต็มจำนวนก่อนซื้อหลักทรัพย์

2. ห้ามคำนวณวงเงินซื้อขาย: ห้ามสมาชิกใช้หลักทรัพย์เป็นหลักประกันในการคำนวณเป็นวงเงินซื้อขายหลักทรัพย์ (ในทุกประเภทบัญชี)

3. ห้าม Net Settlement: ห้ามสมาชิกหักกลบราคาค่าซื้อกับราคาค่าขายหลักทรัพย์เดียวกันในวันเดียวกัน (ซื้อและขายหลักทรัพย์เดียวกันในวันเดียวกัน ค่าขายคืนเป็นวงเงินในวันทำการถัดไป)

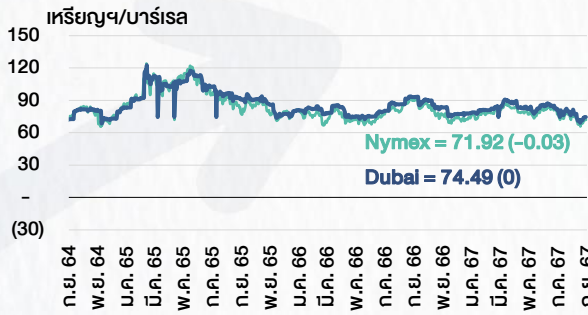
ทั้งนี้ มาตรการจำกัดการซื้อขาย มีปัจจัยที่ใช้ในการพิจารณา คือ อัตราหมุนเวียนการซื้อขาย (**Turnover ratio**) มูลค่าการซื้อขาย และราคาซื้อขาย ที่ไม่สอดคล้องกับปัจจัยพื้นฐาน เช่น **P/E Ratio** เป็นต้น

ที่มา: set.or.th

CYCLICAL WATCH

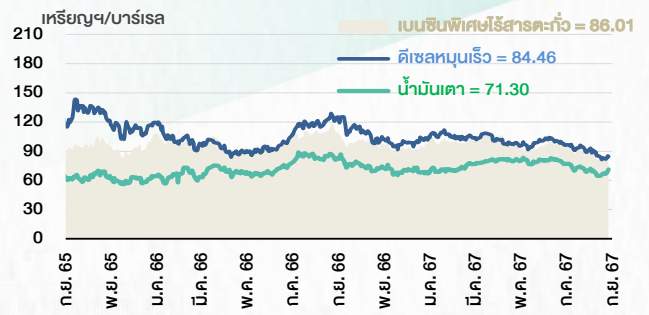
🕒 24 กันยายน 2567

ราคาน้ำมันดิบ



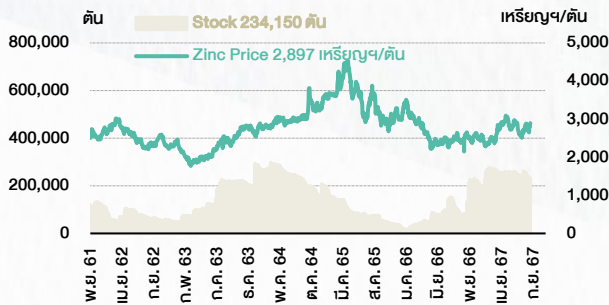
ที่มา : TQ professional

ราคาขายปลีกน้ำมันสำเร็จรูปตลาดสิงคโปร์



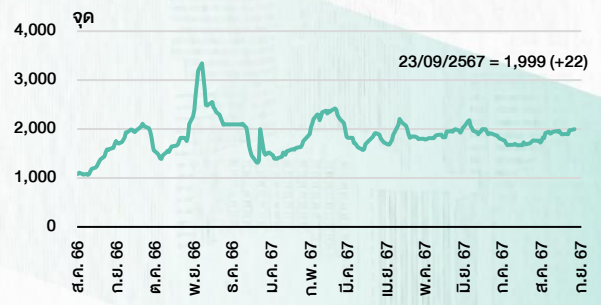
ที่มา : TOP

ราคาสังกะสี



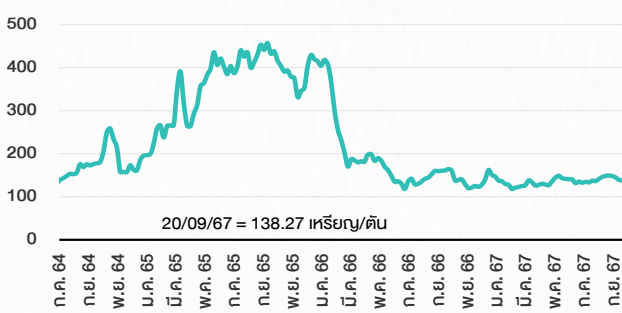
ที่มา : lme.co.uk

ดัชนีค่าระวาง BDI



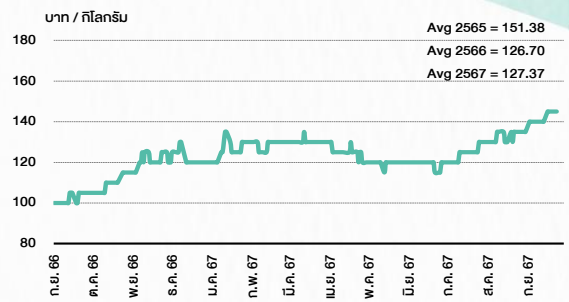
ที่มา : TQ professional

ราคากันหิน



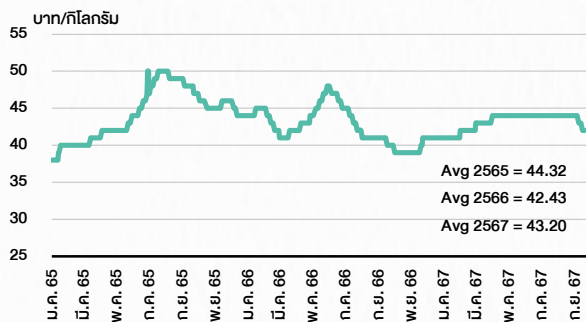
ที่มา : BANPU

ราคากุ้งขาว 61-70 ตัว/กก.



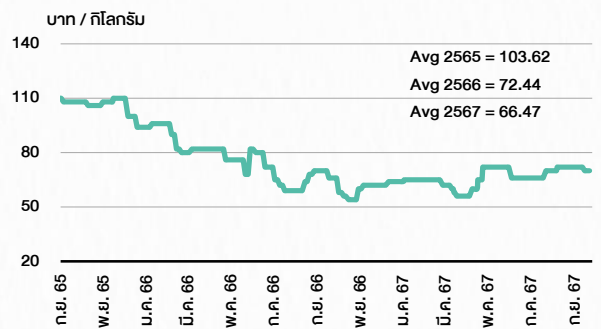
ที่มา : สำนักงานเศรษฐกิจการเกษตร

ราคาไก่เป็น



ที่มา : สำนักงานเศรษฐกิจการเกษตร

ราคาหมู



ที่มา : สำนักงานเศรษฐกิจการเกษตร

STOCK CALENDAR

🕒 24 กันยายน 2567

September 2024				
Monday	Tuesday	Wednesday	Thursday	Friday
<p>23</p> <p>New list - Warrant SGC-W1 653.50m units SGC-W2 1,188,003 m units</p> <p>New shares trading CHO 92,592,592 shrs (pp)</p> <p>Last trading day FUTUREPF</p>	<p>24</p> <p>New list - Consumer products SEI Medical (SEI) 170m shrs, B0.50 par (IPO 50m shrs @B3.10)</p> <p>New shares trading MBAX 475,269 shrs (w) PRG 32,860,244 shrs (w)</p> <p>Last trading day SAAM-W2 TPS-W1</p> <p>XD FUTUREPF @B0.25947 SO @B0.007407407623 SO 15 existing: 1std</p> <p>XW PRG 20 existing: 1PRG-W5</p>	<p>25</p> <p>XE SAAM-W2 1.0056:1w @B10.9753 (final, "SP") TPS-W1 1:1w @B1.20 (final, "SP")</p>	<p>26</p> <p>Par decrease BRRGIF B6.35 par (from B6.49) FUTUREPF B9.2177 par (from B9.4236)</p> <p>XD AF @B0.02 ENGY @B0.12 HONDA19 @tba MTSU19 @tba NUGF19 @tba NINTENDO19 @tba SMFG19 @B0.1066 SONY80 @tba TOYOTA80 @tba</p> <p>XW PROEN 4 existing: 1PROEN-W2</p> <p>Conversion NUSA-W5 1:1w @B1.00 TRUBB-W2 1:1w @B6.00 (final)</p>	<p>27</p>
<p>30</p> <p>Last trading day ASW-W2</p> <p>XD JMART @B0.24</p> <p>Conversion AJA-W4 1:1w @B0.40 AKS-W5 1.07:1w @B0.026 APURE-W3 1.03948:1w @B6.734 BIOTEC-W2 1:1w @B0.50 BR-W1 1:1w @B5.00 BRR-W2 1:1w @B13.00 BTC-W7 1:15:1w @B1.131 BTS-W7 1.036:1w @B11.49 BTS-W8 1.036:1w @B14.387 CHAYO-W3 1:1w @B9.00 CSC-P 1:1 DEMCO-W7 1:1w @B3.50 DITCO-W1 1.201:1w @B33.295 J-W3 1:1w @B9.00 J-W4 1:1w @B3.10 JMART-W5 1.13057:1w @B61.91597 JMT-W4 1.00267:1w @B89.75998 META-W7 1:1w @B0.36 MILL-W7 1:1w @B0.40 RABBIT-P 1:1 ROCTEC-W3 1.294:1w @B1.545 ROCTEC-W5 1:1w @B1.50 SKE-W1 1:1w @B1.30 TFI-W1 1:1w @B0.15 TH-W3 1:1w @B1.00 TTB-W1 1:1w @B0.95 TVDH-W4 1:1w @B0.40 VIBHA-W4 1:1w @B3.00 WAVE-W4 1:1w @B0.20</p>				

October 2024				
Monday	Tuesday	Wednesday	Thursday	Friday
	<p>1</p> <p>XD SYNTEC @B0.03</p> <p>XE ASW-W2 1:1w @B12.00 (final, "SP")</p>	<p>2</p> <p>XD TFMAMA @B2.90</p>	<p>3</p>	<p>4</p> <p>Conversion ASW240A 1cb:125 @B8.00 (final) TRITN-W6 1:1w @B0.25 (final)</p>
<p>7</p> <p>Last trading day W-W5</p> <p>XW JAS 2 existing: 1JAS-W4</p>	<p>8</p> <p>XE W-W5 0.0667:1w @B2.10 (final, "SP")</p>	<p>9</p>	<p>10</p> <p>Last trading day BTS-W7</p>	<p>11</p>
<p>14</p> <p>PUBLIC HOLIDAY (Substitution for H.M. King Bhumibol Adulyadej The Great Memorial Day)</p>	<p>15</p> <p>XE BTS-W7 1.036:1w @B11.49 (final, "SP")</p>	<p>16</p>	<p>17</p> <p>Last trading day EKH-W1 JCKH-W2</p> <p>Conversion SAAM-W2 1.0056:1w @B10.9753 (final) TPS-W1 1:1w @B1.20 (final)</p>	<p>18</p>
<p>21</p> <p>Last trading day MBK-W3 PRG-W1</p> <p>XE EKH-W1 1.09265:1w @B5.766 (final, "SP") JCKH-W2 1:1w @B0.03 (final, "SP")</p>	<p>22</p> <p>XE MBK-W3 1.0754:1w @B2.7895 (final, "SP") PRG-W1 1.1199:1w @B4.4649 (final, "SP")</p>	<p>23</p> <p>PUBLIC HOLIDAY (Chulalongkorn Day)</p>	<p>24</p> <p>Conversion ASW-W2 1:1w @B12.00 (final)</p> <p>Delist ASW-W2</p>	<p>25</p>
	<p>28</p> <p>XR B52 1.6169898882: 1n @B0.33</p>	<p>29</p> <p>Last trading day INET-W2</p>	<p>30</p> <p>XD MC @B0.40</p> <p>XE INET-W2 1:1w @B4.00 (final, "SP")</p> <p>Conversion W-W5 0.0667:1w @B2.10 (final)</p>	<p>31</p>

November 2024				
Monday	Tuesday	Wednesday	Thursday	Friday
			<p>Delist W-W5</p> <p>XR MK 3:1n @B2.50 TRC 3.5:1n @B2.40</p>	<p>1</p>
<p>4</p> <p>Last trading day PEER-W1</p>	<p>5</p> <p>XE PEER-W1 1:1w @B3.00 (final, "SP")</p>	<p>6</p> <p>Conversion BTS-W7 1.036:1w @B11.49 (final)</p>	<p>7</p> <p>Delist BTS-W7</p>	<p>8</p>

ที่มา: set.or.th

ANTI-CORRUPTION PROGRESS INDICATOR

คำอธิบายผลการประเมินแต่ละระดับ

ระดับที่ 1 มีนโยบาย (Committed)

มีคำมั่นหรือมติคณะกรรมการในเรื่องการดำเนินธุรกิจที่จะไม่มีส่วนเกี่ยวข้องกับการทุจริตและการดูแลให้บริษัทปฏิบัติตามกฎหมายที่เกี่ยวข้อง

ระดับที่ 2 ประกาศเจตนารมณ์ (Declared)

มีการประกาศเจตนารมณ์เข้าเป็นแนวร่วมปฏิบัติของภาคเอกชนไทยในการต่อต้านการทุจริต (CAC) หรือโครงการต่อต้านทุจริตที่กำหนดให้องค์กรต้องมีกระบวนการในตนเองเดียวกัน

ระดับที่ 3 มีมาตรการป้องกัน (Established)

มีมาตรการป้องกัน การประเมินความเสี่ยง การสื่อสารและฝึกอบรมแก่พนักงาน รวมทั้งการดูแลให้มีการดำเนินการและการทบทวนความเหมาะสมของมาตรการอย่างสม่ำเสมอ

ระดับที่ 4 ได้รับการรับรอง (Certified)

มีการสอบทานจากคณะกรรมการตรวจสอบหรือผู้สอบบัญชีที่สำนักงาน ก.ส.ต. ให้ความเห็นชอบ และได้รับการรับรองหรือผ่านการตรวจสอบเพื่อให้ความเชื่อมั่นอย่างเป็นทางการจากหน่วยงานภายนอก (เช่น CAC)

ระดับที่ 5 ขยายผลสู่ผู้ที่เกี่ยวข้อง (Extended)


มีการขยายผลการดำเนินนโยบายต่อต้านการทุจริตสู่ผู้ที่เกี่ยวข้องในห่วงโซ่อุปทาน และการเปิดเผยข้อมูลเกี่ยวกับกรณีทุจริตที่เกิดขึ้น


เปิดเผยบ้างแต่ไม่มั่นนโยบายที่ชัดเจน


ไม่เปิดเผยหรือไม่มั่นนโยบาย

CG SCORE: การจัดอันดับบรรษัทภิบาล

คำอธิบายผลการประเมินแต่ละระดับ

ระดับคะแนน 5 (90-100) : ดีเลิศ 

ระดับคะแนน 4 (80-89) : ดีมาก 

ระดับคะแนน 3 (70-79) : ดี 

NR. : ไม่ปรากฏชื่อในรายงาน CGR

"Disclaimer: การเปิดเผย (ก) ผลสำรวจในเรื่องการกำกับดูแลกิจการ (Corporate Governance Report) ที่จัดทำโดยสมาคมส่งเสริมสถาบันกรรมการบริษัทไทย (IOD) และ (ข) ผลการประเมินดัชนีชี้วัดความคืบหน้าการป้องกันการมีส่วนเกี่ยวข้องกับการทุจริตคอร์รัปชัน (Anti-Corruption Progress Indicators) ที่จัดทำโดยสถาบันที่เกี่ยวข้อง ซึ่งมีการเปิดเผยโดยสำนักงานคณะกรรมการกำกับหลักทรัพย์และตลาดหลักทรัพย์นี้ เป็นการสำรวจและประเมินโดยสมาคมหรือสถาบันที่เกี่ยวข้องจากข้อมูลที่ได้รับจากบริษัทจดทะเบียนตามที่บริษัทจดทะเบียนได้ระบุใน (ก) แบบแสดงข้อมูลตามหลักเกณฑ์ Corporate Governance Report of Thai Listed Companies (CGR) ประจำปี และ (ข) แบบแสดงข้อมูลเพื่อการประเมิน Anti-Corruption ซึ่งได้อ้างอิงข้อมูลมาจากแบบแสดงรายการข้อมูลประจำปี (แบบ 56-1) รายงานประจำปี (แบบ 56-2) หรือในเอกสารและหรือรายงานอื่นที่เกี่ยวข้องของบริษัทจดทะเบียนนั้น แล้วแต่กรณี โดยเป็นการสำรวจและประเมินจากข้อมูลของบริษัทจดทะเบียนที่มีการเปิดเผยต่อสาธารณะ และเป็นข้อมูลที่ผู้ลงทุนทั่วไปสามารถเข้าถึงได้ และเป็นการดำเนินการตามนโยบายของสำนักงานคณะกรรมการกำกับหลักทรัพย์และตลาดหลักทรัพย์

ทั้งนี้ ผลการสำรวจหรือผลการประเมินดังกล่าวเป็นการนำเสนอในมุมมองของ IOD หรือสถาบันที่เกี่ยวข้องซึ่งเป็นคนกลางนอก โดยมีได้เป็นการประเมินการปฏิบัติตามของบริษัจดทะเบียนในตลาดหลักทรัพย์แห่งประเทศไทย และมีได้ใช้ข้อมูลภายในเพื่อการประเมินแต่อย่างใด

เนื่องจากผลสำรวจหรือผลการประเมินดังกล่าวเป็นเพียงผลสำรวจหรือผลการประเมิน ณ วันที่ปรากฏในผลสำรวจหรือผลการประเมินเท่านั้น ดังนั้น ผลสำรวจหรือผลการประเมินจึงอาจเปลี่ยนแปลงได้ภายหลังวันดังกล่าว หรือเมื่อข้อมูลที่เกี่ยวข้องมีการเปลี่ยนแปลง ทั้งนี้ บริษัทหลักทรัพย์ [] มิได้ยืนยัน ตรวจสอบ หรือรับรองความถูกต้องครบถ้วนของผลสำรวจหรือผลการประเมินดังกล่าวแต่อย่างใด"

CORPORATE GOVERNANCE

▲▲▲▲▲

AAV	CMBT	INTUCH	PG	SNPP	TSC	LIT
ACE	CIVIL	IRC	PJW	SNP	TSTE	MOONG
ACG	CK	IRPC	PLANB	SO	TSTH	NCL
ADVANC	CKP	ITC	PLAT	SPALI	TTA	NDR
AE	CM	ITEL	PLUS	SPC	TIB	PDG
AEONTS	CNT	IVL	PM	SPCG	TTCL	PEER
AGE	COM7	JAS	POLY	SPI	TTW	PHOL
AH	CPALL	JTS	PORT	SPRC	TVH	PIMO
AHC	CPAXT	KBANK	PPP	SSC	TVO	PPS
AIT	CPF	KCE	PR9	SSF	TWPC	PTC
AJ	CPI	KEX	PRG	SSSC	UAC	SECURE
AKR	CPL	KKP	PRM	STA	UBC	SELIC
ALLA	CPN	KSL	PRTR	STEC	UP	SENX
ALT	CPW	KITB	PSH	STGT	UPF	SFT
AMARIN	CRC	KTC	PFL	STI	UPOIC	SGF
AMATA	CSC	LALIN	PT	SUC	UV	SICT
AMATAV	CSS	LANNA	PTT	SUN	YGI	SR
ANAN	CV	LH	PTTEP	SUSCO	VIBHA	STC
AOT	DCC	LHFG	PTTGC	SUTHA	VIH	TACC
AP	DDD	LOXLEY	Q-CON	SVI	WACOAL	THANA
APCO	DELTA	LPN	QH	SVT	WGE	TM
APCS	DEMCO	LRH	QTC	SYMC	WHA	TMC
ASEFA	DMT	LST	RATCH	SYNEX	WHAUP	TNDT
ASK	DOHOME	M	RBFB	SYNTEC	WICE	TPS
ASP	DRT	MAJOR	RPH	TAE	XPG	TQR
ASW	DUSIT	MALEE	RS	TCAP	ZEN	TRT
AWC	* EA	MATCH	RT	TCMC	ABM	TRV
AYUD	EASTW	MBK	S	TEAMG	ADB	TURTLE
B	ECL	MC	S&J	TEGH	ADD	TVDH
BA	EE	M-CHAI	SA	TFG	AF	TVT
BAFS	EGCO	MCOT	SABINA	TFMAMA	AIRA	UBIS
BAM	EPG	MEGA	SAK	TGE	AKP	UKEM
BANPU	ERW	MFC	SAMART	TGH	AMA	VCOM
BAY	ETC	MFEC	SAMTEL	THANI	ARIP	VL
BBGI	FE	MINT	SAPPE	THCOM	ARROW	WINMED
BBL	FI	MONO	SAT	THP	ATP30	WINNER
BCH	FPT	MSC	SBNEXT	THRE	AUCT	YUASA
BCP	FSX	MST	SC	THREL	BBK	
BCPG	GBX	MTC	SCB	TIDLOR	BC	
BDMS	GC	MTI	SCC	TIPH	BOL	
BEC	GENCO	NC	SCCC	TISCO	BTC	
BEM	GFPT	NCH	SCG	TK	BTW	
BEYOND	GGC	NER	SCGP	TKN	CHEWA	
BGC	GLAND	NKI	SCM	TKS	CHEWA	
BGRIM	GLOBAL	NOBLE	SDC	TKT	COLOR	
BH	GPSC	NRF	SEAFOD	TLI	CRD	
BIZ	GRAMMY	NTV	SEAOIL	TMD	ECF	
BJC	GULF	NVD	SENA	TMT	ETE	
BJCHI	GUNKUL	NWR	SGC	TNITY	FLOYD	
BKIH	HANA	NYT	SGP	TNL	FPI	
BLA	HENG	OCC	SHR	TNR	FVC	
BPP	HMPRO	ONEE	SIRI	TOA	GCAP	
BRI	HTC	OR	SIS	TOG	HARN	
BRR	ICC	ORI	SITHAI	TOP	HPT	VL
BTS	ICHI	OSP	SJWD	TPBI	MH	
BWG	ICN	PAP	SKR	TPCS	IND	
CBG	II	PATO	SM	TIPLI	IP	
CENDEL	ILINK	PB	SMPC	TIPIP	KTMS	
CFRESH	ILM	PCSGH	SMT	TOM	KUMWEL	
CHASE	INET	PDJ	SNC	TRUE	KUN	

▲▲▲▲

2S	SKN
AAI	SORKON
AIE	SSP
ALUCON	SST
AMR	STANLY
APURE	SUPER
ASIA	SVOA
ASIAN	TCC
ASIMAR	TEKA
AURA	TFM
BR	TPOLY
BSBM	TRU
BSRC	TRUBB
BTG	TSE
CEN	VRANDA
CGH	WAVE
CH	WFX
CI	WIK
CMC	WIN
CSP	WP
EKH	AS
ESTAR	ARIN
EVER	ASN
FORTH	CHIC
FTI	CIG
GEL	COMAN
GPI	DOD
HUMAN	DPANT
IFS	DV8
INSET	EFORL
IT	FSMART
J	HEALTH
JDF	JCKH
JMART	JUBILE
KCAR	K
KGI	KK
KNCL	KUL
KIAT	KWM
KISS	LDC
KWIC	LEO
KWC	MVP
LHK	NTSC
METCO	PACO
MICRO	PRI
MK	PROEN
NOVA	PROUD
PIN	PSTC
POS	SALÉE
PREB	SANKO
PRIME	SONIC
PTECH	SPVI
PYLON	STP
RCL	SWC
ROCTEC	TMILL
SCJ	TNP
SCN	TPLAS
SE	XO
SE-ED	
SFLEX	
SINGER	

▲▲▲

AMANAH	SMIT	UBA
AMC	SOLAR	UMS
ASAP	STECH	WARRIX
BCT	STPI	YONG
BIG	TC	ZGA
BIOTEC	TEAM	
CCET	TFI	
CHARAN	TKC	
CHAYO	TPA	
CHOTI	TPAC	
CITY	TRITN	
CMAN	UMI	
OMR	UTP	
CRANE	VARO	
CMT	VPO	
DTCENT	W	
EASON	WORK	
FNS	WPH	
FTE	24CS	
GFT	AMARC	
GUS	APP	
GYT	BE8	
HTECH	BLESS	
INGRS	BSM	
INSURE	BVG	
JCK	CAZ	
JMT	DHOUSE	
JR	GTB	
KBS	GTV	
L&E	HL	
L&E	IG	
MENA	IRCP	
MJ	ITNS	
MOSHI	JSP	
NATION	KGEN	
NNCL	KUL	
NSL	MASTER	
NV	MBAX	
OGC	MEB	
PAF	META	
PCC	MGF	
PEACE	MITSIB	
PK	MUD	
PL	NPK	
PLE	PLANET	
PMTA	PPM	
PRAKIT	PRAPAT	
PRECHA	PSG	
PRIN	READY	
RABBIT	RWI	
RJH	SAAM	
RSP	SAF	
S11	SMART	
SAMCO	SMD	
SAWAD	SPA	
SCAP	SVR	
SCP	TIGER	
SIAM	TITLE	
SKE	TMI	
SKY	TNH	

ANTI-CORRUPTION PROGRESS INDICATOR

CERTIFIED

2S	CPF	JKN	PK	SNP	TU
AAI	CPI	JR	PL	SORKON	TVDH
ADVANC	CPL	JTS	PLANB	SPACK	TVO
AE	CPN	KASET	PLANET	SPALI	TWPC
AF	CPW	KBANK	PLAT	SPC	UBE
AH	CRC	KBS	PM	SPI	UBIS
AI	CSC	KCAR	PPP	SPRC	UEC
AIE	DCC	KCCAMC	PPPM	SRICHA	UKEM
AIRA	DELTA	KCE	PPS	SSF	UOBKH
AJ	DEMCO	KGEN	PR9	SSP	UV
AKP	DIMET	KGI	PREB	SSSC	VCOM
AMA	DOHOME	KKP	PRG	SST	VGI
AMANAH	DRT	KSL	PRINC	STA	VIH
AMATA	DUSIT	KTB	PRM	STGT	WACOAL
AMATAV	EA	KTC	PROS	STOWER	WHA
AP	EASTW	L&E	PSH	SUSCO	WHAUP
APCS	ECF	LANNA	PSL	SVI	WICE
AS	EGCO	LHFG	PSTC	SYMTC	WIJK
ASIAN	EP	LHK	PT	SYNTEC	XO
ASK	EPG	LPN	PTECH	TAE	YUASA
ASP	ERW	LRH	PTG	TAKUNI	ZEN
AWC	ESTAR	M	PTT	TASCO	ZIGA
AYUD	ETC	MAJOR	PTTEP	TCAP	
B	ETE	MALEE	PTTGC	TCMC	
B	FNS	MATCH	PYLON	TFG	
BAM	FPI	MBAX	Q-CON	TFI	
BANPU	FPT	MBK	QH	TFMAMA	
BAY	FSMART	MC	QLT	TGE	
BBGI	FTE	MCOT	QRT	TGH	
BBL	GBX	META	RABBIT	THANI	
BCH	GC	MFC	RATCH	THCOM	
BCP	GCAP	MFEC	RML	THIP	
BCPG	GEL	MSL	RS	THRE	
BE8	GFPT	MINT	RWI	THRE	
BEC	GGC	MONO	S&J	TIDLOR	
BEYOND	GJS	MOONG	SAAM	THPCO	
BGC	GPI	MSC	SABINA	TISCO	
BGRIM	GPSC	MST	SAK	TKS	
BKI	GSTEEL	MTC	SAPPE	TKT	
BLA	GULF	MTI	SAT	TMD	
BPP	GUNKUL	NATION	SC	TMILL	
BRR	HANA	NCAP	SCC	TMT	
BSBM	HARN	NEP	SCCC	TNITY	
BTC	HENG	NKI	SCG	TNL	
BTS	HMPRO	NOBLE	SCGP	TNP	
BWG	HTC	NRF	SCM	TNR	
CEN	ICC	NWR	SCN	TOP	
CENDEL	ICHI	OCC	SEAOIL	TGG	
CFRESH	IFS	OGC	SE-ED	TOPP	
CGH	III	OR	SELIC	TPA	
CHEWA	ILINK	ORI	SENA	TPCS	
CHOTI	ILM	PAP	SGC	TRT	
CHOW	INET	PATO	SGP	TRU	
CIG	INOX	PB	SIRI	TSC	
CIMBT	INSURE	PCSGH	SITHAI	TSJ	
CM	INTUCH	PDG	SKR	TSTE	
CMC	IRPC	PDJ	SMIT	TSTH	
COM7	ITEL	PG	SMK	TTA	
CPALL	IVL	PHOL	SMPC	TTB	
CPAXT	JAS	PIMO	SNC	TTCL	

DECLARED

ACE	
ADB	
ALT	
AMC	
ASW	
BLAND	
BTG	
BYD	
CAZ	
CBG	
CV	
DEXON	
DMT	
EKH	
FSX	
GLOBAL	
GREEN	
ICN	
IHL	
ITC	
J	
JMART	
JMT	
LEO	
LH	
MENA	
MITSIB	
MODERN	
NER	
NEX	
OSP	
PEER	
PLUS	
POLY	
POS	
PRIME	
PROEN	
PRTR	
RBF	
RT	
SA	
SANKO	
SCB	
SENX	
SFLEX	
SIS	
SKE	
SM	
SVOA	
TBN	
TEGH	
TIPH	
TKN	
TPAC	
TPLAS	
TQM	
TRUE	
W	
WPH	
XPG	

ที่มา: Setsmart, กสท.

* บริษัทหรือกรรมการหรือผู้บริหารของบริษัทที่มีข่าวด้านการกำกับดูแลกิจการ เช่น การกระทำผิดเกี่ยวกับหลักจริยธรรม การทุจริต คอร์รัปชัน เป็นต้น ซึ่งการใช้ข้อมูล CGR ควรตระหนักถึงข้อจำกัดก่อนประกอบด้วย