

MARKET TALK

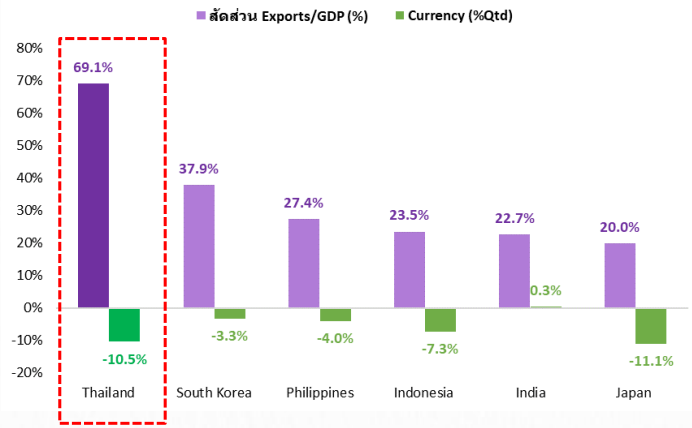
กลยุทธ์การลงทุน



ผลบวกจากมาตรการกระตุ้นเศรษฐกิจจีน

การประกาศ PACKAGE กระตุ้นเศรษฐกิจจีนชุดใหญ่ ครอบคลุมทั้ง การลดดอกเบี้ย การกระตุ้นกำลังซื้อสินค้า และการพยุงตลาดหุ้น ถือเป็นชุดมาตรการที่สร้างความเชื่อมั่นเห็นได้จาก ตลาดหุ้นจีนที่ปรับขึ้นแรง ขณะเดียวกันก็ผลักดันให้ราคา COMMODITY หลายประเภทปรับตัวสูงขึ้น สำหรับเศรษฐกิจไทยที่มีการส่งออกไปที่จีน 15.5% ของมูลค่าการส่งออกรวม ก็น่าจะได้านิสงค์ซึ่งบวกจากมาตรการดังกล่าว อย่างไรก็ตาม ก็ยังมีอุปสรรคในเรื่องของค่าเงินบาทที่แข็งค่ารวดเร็ว ทั้งนี้รัฐบาลเตรียมที่จะหารือกับ ธปท. ในเรื่องการดูแลค่าเงินบาทให้อยู่ในระดับที่เหมาะสม ซึ่งแนวทางหนึ่งที่มีโอกาสถูกนำมาใช้ได้แก่ เรื่องการปรับลดดอกเบี้ย ซึ่งในปัจจุบันก็มีแรงกดดันให้ปรับลดอยู่แล้วตามวัฏจักรดอกเบี้ยโลกที่อยู่ในช่วงสถานะดังกล่าวถือเป็นบวกต่อตลาดหุ้น

การทะลุผ่านแนวต้านของ SET INDEX ที่บริเวณ 1450 จุด ขึ้นมา ขณะนี้เมื่อมองไปข้างหน้า ยังเห็น FUND FLOW ที่เตรียมไหลเข้าสู่ตลาด วันถัดมาคาดรอบ 1452 – 1470 จุด TOP PICK เลือก PTT, SCC และ TOP PICK 2023 “ไทย” พึ่งพาการส่งออกสัดส่วน 69% ต่อ GDP สูงสุดในภูมิภาค



ที่มา: BLOOMBERG, สายงานวิจัย บล. เอเชีย พลัส

🕒 25 กันยายน 2567

Support & resistance

แนวรับ	1,450-1,452 จุด
แนวต้าน	1,470-1,474 จุด

top picks

PTT	FV@B 36.00
SCC	FV@B 320.00
TOP	FV@B 59.00

Research Division
 บริษัทหลักทรัพย์ เอเชีย พลัส
 เกิดศักดิ์ ทวีธีระธรรม, CISA
 นักวิเคราะห์ปัจจัยพื้นฐานด้านตลาดทุน และทางเทคนิค
 เลขทะเบียนนักวิเคราะห์: 004132

ภราดร เตียรณปราโมทย์
 นักวิเคราะห์ปัจจัยพื้นฐานด้านหลักทรัพย์
 เลขทะเบียนนักวิเคราะห์: 075365

ภวัต ภัทรพงษ์
 นักวิเคราะห์ปัจจัยพื้นฐานด้านหลักทรัพย์
 เลขทะเบียนนักวิเคราะห์: 117985

สิริลักษณ์ พันธรงค์
 ผู้ช่วยนักวิเคราะห์

MARKET TALK

กลยุทธ์การลงทุน

มาตรการกระตุ้นเศรษฐกิจจีน หนุนหุ้นไทยเตรียมทะลุ 1500 จุด

การกระตุ้นเศรษฐกิจของรัฐบาลจีน หนุนให้ตลาดหุ้นจีน CSI300 และ HANG SENG OUTPERFORM ตลาดหุ้นอื่นๆ ในช่วงสัปดาห์นี้ ซึ่งมาตรการกระตุ้นจะมาจาก 3 ส่วน คือ ดอกเบี้ย-อสังหาฯ-ตลาดหุ้น เพื่อที่จะหนุนให้ GDP GROWTH ปีนี้ยังคงระดับ 5% ดังเป้าหมายที่ตั้งไว้ โดยมีรายละเอียด ดังนี้

- ลดการกันสำรองของแบงก์พาณิชย์ (RRR) ลง 0.5% เพื่อปล่อยสภาพคล่องเข้าระบบราว 1 ล้านล้านหยวน
- ลดดอกเบี้ยระยะสั้น REVERSE REPO ระยะ 7 วันลง 0.2% เหลือ 1.5%
- ลดดอกเบี้ยสินเชื่อบ้านลง 0.5%
- ลดเงินดาวน์ขั้นต่ำการกู้ซื้อบ้านหลังที่ 2 จาก 25% เหลือ 15%
- เตรียมตั้งกองทุนพยุงหุ้น มูลค่าอย่างน้อย 8 แสนล้านหยวน(การสวอป 5 แสนล้านหยวน / เงินกู้ 3 แสนล้านหยวน)

'จีน' เร่งกระตุ้น เศรษฐกิจครั้งใหญ่

'จีน' ออกแพ็คเกจใหญ่กระตุ้นเศรษฐกิจ
มาตรการ 3 ส่วน 'ดอกเบี้ย-อสังหาฯ-ตลาดหุ้น'

<p>ลดดอกเบี้ย-RRR</p> <ul style="list-style-type: none"> ● จะลดตั้งสำรอง RRR ของแบงก์พาณิชย์ 0.50% ปล่อยสภาพคล่องเข้าระบบ 1 ล้านล้านหยวน อาจลดเพิ่มเติมอีก 0.25-0.50% ภายในปีนี้ ● จะลดดอกเบี้ยระยะสั้น Reverse repo ระยะ 7 วันลง 0.2% เหลือ 1.50% ● มาตรการดอกเบี้ย MLF จะลดลง 0.30% ● มาตรการดอกเบี้ยเงินกู้ ลูกค้ายืด (LPR) และดอกเบี้ยเงินฝากจะลดลง 0.20-0.25% 	<p>กระตุ้นอสังหาฯ</p> <ul style="list-style-type: none"> ● จะลดดอกเบี้ยสินเชื่อบ้านลง 0.50% เพื่อช่วยผู้ซื้อบ้านรายย่อย 50 ล้านครัวเรือน ให้จ่ายดอกเบี้ยน้อยลง 1.5 แสนล้านหยวน ● จะลดเงินดาวน์ขั้นต่ำการกู้ซื้อบ้านหลังที่สอง จากปัจจุบัน 25% เหลือ 15% ● ให้รัฐวิสาหกิจกู้ได้ 100% (ปัจจุบัน 60%) จากกองทุน Re-Lending วงเงิน 3 แสนล้านหยวน 	<p>พยุงตลาดหุ้น</p> <p>เตรียมตั้งกองทุนพยุงหุ้น อย่างน้อย 8 แสนล้านหยวน</p> <ul style="list-style-type: none"> ● การสวอป 5 แสนล้านหยวน ● เงินกู้ 3 แสนล้านหยวน <p><small>ที่มา: บลูมเบิร์ก, สอตคอสอี, กรุงเทพธุรกิจรวมรวม</small></p>
---	--	--

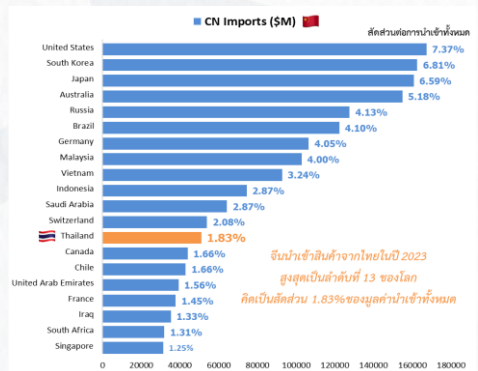
ที่มา: กรุงเทพธุรกิจ, สายงานวิจัย บล. เอเชีย พลัส

ต่อมาที่ประเทศไทย ซึ่งจะได้ประโยชน์อย่างแน่นอน หากเศรษฐกิจจีนฟื้นตัว เนื่องจากไทยมีมูลค่าส่งออกไปจีนเป็นลำดับ 2 (เป็นรองแค่สหรัฐฯ) คิดเป็นสัดส่วนสูงถึง 15.5% ของมูลค่าส่งออกในไทยทั้งหมด และหากพิจารณาในมุมมองจีนก็นำเข้าสินค้าจากไทย สูงเป็นลำดับ 13 หรือคิดเป็นสัดส่วนสูงถึง 1.83% ของมูลค่านำเข้าในจีนทั้งหมด และมีโอกาสเสริมให้จำนวนนักท่องเที่ยวจีนเดินทางเข้าไทยมากขึ้นในอนาคต

MARKET TALK

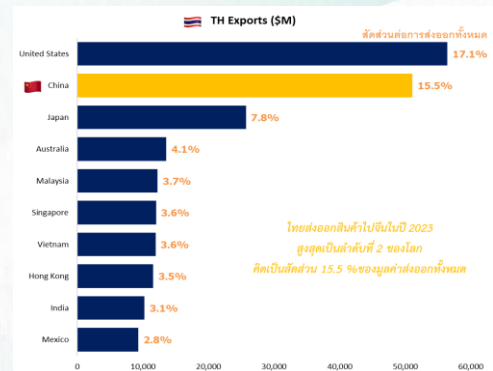
กลยุทธ์การลงทุน

จีน “นำเข้า” สินค้าจากไทย



ที่มา: BLOOMBERG , สายงานวิจัย นล. เอเชีย พลัส

ไทย “ส่งออก” สินค้าไปจีน



ที่มา: BLOOMBERG , สายงานวิจัย นล. เอเชีย พลัส

ประเด็นดังกล่าวหนุนให้ตลาดหุ้นไทยมีโอกาส OUTPERFORM ตลาดหุ้นโลก คล้ายคลึงตลาดหุ้นจีน โดยกลยุทธ์การลงทุนในช่วงนี้ เน้นหุ้นได้ประโยชน์จากเศรษฐกิจจีนฟื้นตัว อาทิ

- กลุ่มท่องเที่ยว-โรงแรม และ LOGISTIC : AOT, SJWD, ERW, CENTEL, MINT, III
- กลุ่มชิ้นส่วนอิเล็กทรอนิกส์ : HANA, KCE, DELTA
- กลุ่มธุรกิจพัฒนาที่อยู่อาศัย : AP, LH, SIRI ORI
- กลุ่มวัสดุก่อสร้าง : SCC, SCGP
- กลุ่มพลังงานและปิโตรเคมี : PTT, TOP, PTTGC, PTTEP, IVL
- กลุ่มอาหารและเครื่องดื่ม : CBG, CRC, BJC, CPALL
- กลุ่มยางพารา : NER, STA

หุ้นได้ประโยชน์จากเศรษฐกิจจีนฟื้นตัว

อุตสาหกรรม	หุ้นเด่น
กลุ่มท่องเที่ยว-โรงแรม และ Logistic	AOT, SJWD, ERW, CENTEL, MINT, III
กลุ่มชิ้นส่วนอิเล็กทรอนิกส์	HANA, KCE, DELTA
กลุ่มธุรกิจพัฒนาที่อยู่อาศัย	AP, LH, SIRI ORI
กลุ่มวัสดุก่อสร้าง	SCC, SCGP
กลุ่มพลังงานและปิโตรเคมี	PTT, TOP, PTTGC, PTTEP, IVL
กลุ่มอาหาร และเครื่องดื่ม	CBG, CRC, BJC, CPALL
กลุ่มยางพารา	NER, STA
กลุ่มเข้าซื้อ*	MTC, SAWAD, TIDLOR

หมายเหตุ: * หมายถึง ได้รับผลประโยชน์ทางอ้อม

ที่มา: SET, สายงานวิจัย นล. เอเชีย พลัส

สรุป เริ่มเห็นมาตรการพยุงเศรษฐกิจของรัฐบาลจีนมากขึ้น คาดหนุนให้เศรษฐกิจ และตลาดหุ้นจีนกลับมาดีขึ้นอีกครั้ง ซึ่งหากเกิดขึ้นจริง ประเทศไทยคาดได้ประโยชน์จากมูลค่าส่งออกไทยที่อิงจากจีนถึง 15.5% และจำนวนนักท่องเที่ยวที่จะมากขึ้นตามลำดับ ดังนั้น SET INDEX ระดับปัจจุบัน ถือเป็นจุดที่น่าสะสม โดยวันนี้องกรอบการเคลื่อนไหวที่ระดับ 1452-1470 จุด

MARKET TALK

กลยุทธ์การลงทุน

ส่งออกไทยเสี่ยงติดขัด จากกับดักเงินบาทแข็งค่าเร็ว

บ่านี้รอดติดตามกระทรวงพาณิชย์เผย ตัวเลขการค้าระหว่างประเทศของไทยในเดือน ส.ค. 67 โดย CONSENSUS คาดยอดส่งออกจะเติบโต +6.0%YOY ซึ่งน้อยกว่าเดือนก่อนที่ 15.2%YOY ขณะที่สัญญาณบ่งชี้ส่งออกไทยเดือน ส.ค. 67 มีแนวโน้มขยายตัวได้ต่ำลง มีดังนี้

- **ยอดนำเข้าเงินขยายตัวแค่ +0.5%YOY** ในเดือน ส.ค.67 ปรับตัวลดลงจากเดือนก่อนที่ +7.2%YOY (%CHANGE การนำเข้าเงินและการส่งออกไทย มีค่า CORRELATION = 0.61)
- **ยอดขายรถยนต์ไทยดิ่ง -25%YOY** ในเดือน ส.ค.67 (ยอดส่งออกรถยนต์คิดเป็นสัดส่วน 15% ของมูลค่าการส่งออกทั้งหมดในปี 2566)
- **เงินบาทแข็งค่าเร็ว 5%** สู่ 33.94 บาท/เหรียญฯ ในสิ้นเดือน ส.ค.67

คาดการณ์ยอดส่งออกไทย ส.ค. 67 มีแนวโน้มขยายตัวได้น้อยลง

Date	Country	Economic Index	Month	Actual	Consensus	Older
25 Sep 24	TH	Customs Exports YoY	Aug	-	6.0%	15.2%
		Customs Imports YoY	Aug	-	6.5%	13.1%
		Customs Trade Balance	Aug	-	\$0m	-\$1370m

ที่มา: BLOOMBERG, สายงานวิจัย บล. เอเชีย พลัส

ท่ามกลางเงินบาทที่แข็งค่ารวดเร็ว -10.5% นับตั้งแต่ปลาย 2Q67 สู่ระดับ 32.6 บาท/เหรียญฯ ถือเป็นปัจจัยเสี่ยงกดดันให้ภาคการส่งออกมีแนวโน้มเติบโตได้ต่ำลง ซึ่งหากเปรียบเทียบมูลค่าส่งออกต่อ GDP ในกลุ่มประเทศเอเชีย พบว่า “ไทย” พึ่งพาการส่งออกคิดเป็นสัดส่วน 69% ต่อ GDP (ข้อมูลปี 2023) ซึ่งสูงสุดในภูมิภาค

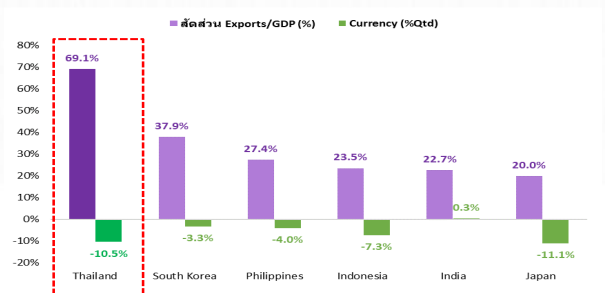
ทั้งนี้กรณีเงินบาทยังคงแข็งค่าต่อเนื่อง อาจทำให้ภาคการส่งออกที่เป็นองค์ประกอบสำคัญต่อเติบโตเศรษฐกิจไทยได้รับผลกระทบหนัก และกดดันภาพรวมในท้ายที่สุด ซึ่งคาดหวังว่าจะเป็นอีกหนึ่งปัจจัยที่ กนง. นำไปพิจารณาในการปรับลดดอกเบี้ยอย่างน้อย 1 ครั้งในช่วงที่เหลือของปีนี้

เงินบาทแข็งค่ามาสุดในรอบเกือบ 2 ปี



ที่มา: INVESTING

ในปี 2023 “ไทย” พึ่งพาการส่งออกคิดเป็นสัดส่วน 69% ต่อ GDP สูงสุดในภูมิภาค



ที่มา: BLOOMBERG, สายงานวิจัย บล. เอเชีย พลัส

MARKET TALK

กลยุทธ์การลงทุน

สรุป ภาคการส่งออกถือเป็นองค์ประกอบสำคัญต่อเติบโตเศรษฐกิจไทย แต่เงินบาทแข็งค่าขึ้นต่อเนื่องและรวดเร็ว สู่ระดับ 32.6 บาท/เหรียญฯ เพิ่มแรงกดดันต่อภาคการส่งออกไทย ก็อาจมีแนวโน้มเติบโตต่ำลง ซึ่งเชื่อว่าจะเป็นปัจจัยที่ กนง. นำไปพิจารณาในการปรับลดดอกเบี้ยอย่างน้อย 1 ครั้งในช่วงที่เหลือของปีนี้

ต่างชาติซื้อหุ้นไทยว่า อาจดันดัชนีช่วงที่เหลือของปีไปได้ 1523 – 1576 จุด

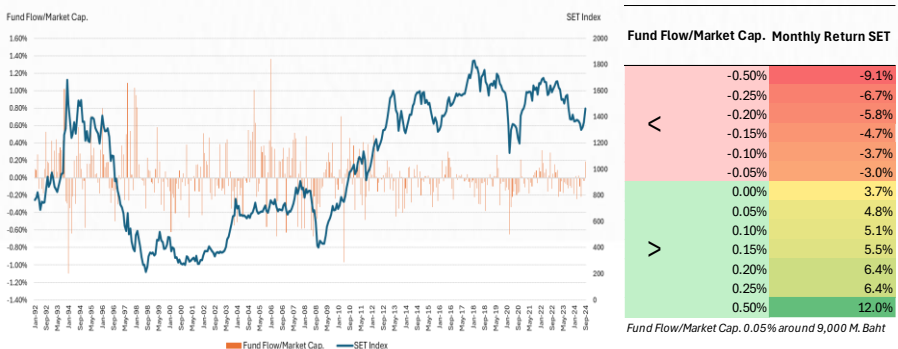
เดือน ก.ย. SET INDEX ปรับตัวขึ้นมาแรง 7.6%MTD แรงหนุนหลักๆ มาจากนักลงทุนต่างชาติกลับมาซื้อสุทธิหุ้นไทยว่าถึง 3.4 หมื่นล้านบาท และคิดเป็นสัดส่วนต่อ MARKET CAP สูงถึง 0.19% ถือเป็นสัดส่วนที่สูงสุดในรอบ 25 เดือนที่ผ่านมา สอดคล้องกับสถิติในอดีตที่ฝ่ายวิจัยฯ ประเมิน คือ ถ้าต่างชาติซื้อหุ้นไทยใน 1 เดือนเยอะ SET INDEX ก็มีโอกาสปรับตัวขึ้นเยอะตาม

- ในเดือนที่ต่างชาติซื้อสุทธิสูงเกิน 0.1% ของ MARKET CAP. (ปัจจุบันราว 1.8 หมื่นล้านบาทต่อเดือน) SET INDEX มีโอกาสปรับตัวขึ้นได้ 5.1%
- และถ้าในเดือนที่ต่างชาติซื้อสุทธิสูงเกิน 0.2% ของ MARKET CAP. (ปัจจุบันราว 3.6 หมื่นล้านบาทต่อเดือน) SET INDEX มีโอกาสปรับตัวขึ้นได้ 6.4%

ในทางกลับกันถ้าต่างชาติขายสุทธิหุ้นไทยเยอะ SET ก็มีโอกาสดึงเยอะเช่นกัน

- ในเดือนที่ต่างชาติขายสุทธิสูงเกิน -0.1% ของ MARKET CAP. (ปัจจุบันราว -1.8 หมื่นล้านบาทต่อเดือน) SET INDEX มีโอกาสปรับตัวลงได้ -3.7%
- และถ้าในเดือนที่ต่างชาติขายสุทธิสูงเกิน -0.2% ของ MARKET CAP. (ปัจจุบันราว -3.6 หมื่นล้านบาทต่อเดือน) SET INDEX มีโอกาสปรับตัวขึ้นได้ -5.8% ในเดือนนั้นๆ

สถิติรายเดือนของ FUND FLOW/MARKET CAP แปรผันตามกับผลตอบแทน SET INDEX (ค.ศ. 1992 - 2024)



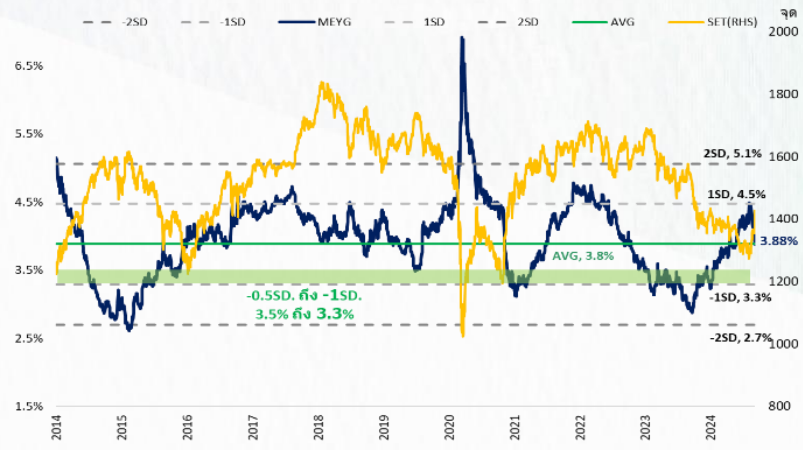
ที่มา: SET, สายงานวิจัย บล. เอเชีย พลัส

MARKET TALK

กลยุทธ์การลงทุน

FUND FLOW ที่เข้ามาในตลาดหุ้นไทยอย่างหนาแน่น มีส่วนสำคัญในการผลักดัน และส่งผลโดยตรงต่อ SET INDEX อย่างสม่ำเสมอ ตั้งแต่อดีตจนถึงปัจจุบัน สอดคล้องกับในมุม VALUATION หรือเป้าหมายดัชนีตลาดหุ้นไทย ที่ปกติจะมีการซื้อขายบน MEYG เฉลี่ยที่ 3.8% แต่ในกรณี FUND FLOW ไหลเข้าอาจจะซื้อขายบน MEYG ที่แคบลงมาในระดับ -0.5SD ถึง -1 SD ตามกลไกจะหนุนให้ตลาดซื้อขายบน P/E ที่สูงขึ้นและหุ้นดัชนีเพิ่มขึ้นได้ 73 จุด และ 126 จุด หุ้นดัชนีเดิมที่ 1450 จุด ให้ยับขึ้นมาเป็น 1523 จุด - 1576 จุด ในปีนี้ได้

กรณี FUND FLOW ไหลเข้า MEYG มักแคบลงมาในระดับ -0.5SD ถึง -1 SD
 หุ้นดัชนีเป้าหมายจาก 1450 จุด ขึ้นเป็น 1523 จุด - 1576 จุด



	สภาวะดอกเบี้ยนโยบาย		
	MEYG	PER67F	ร้อยละ: 2.50
	เป้าหมาย SET Index สิ้นปี 2567		
-1SD	3.30%	17.24	1576
	3.40%	16.95	1549
-0.5SD	3.50%	16.67	1523
	3.60%	16.39	1498
Average	3.70%	16.13	1474
	3.80%	15.87	1450

ที่มา: SET, สายงานวิจัย บล. เอเชีย พลัส

ANTI-CORRUPTION PROGRESS INDICATOR

คำอธิบายผลการประเมินแต่ละระดับ

ระดับที่ 1 มีนโยบาย (Committed)

มีคำมั่นหรือมติคณะกรรมการในเรื่องการดำเนินธุรกิจที่จะไม่มีส่วนเกี่ยวข้องกับการทุจริตและการดูแลให้บริษัทปฏิบัติตามกฎหมายที่เกี่ยวข้อง

ระดับที่ 2 ประกาศเจตนา (Declared)

มีการประกาศเจตนาเป็นแนวร่วมปฏิบัติของภาคเอกชนไทยในการต่อต้านการทุจริต (CAC) หรือโครงการต่อต้านการทุจริตที่กำหนดให้องค์กรต้องมีกระบวนการในตนเองเดียวกัน

ระดับที่ 3 มีมาตรการป้องกัน (Established)

มีมาตรการป้องกัน การประเมินความเสี่ยง การสื่อสารและฝึกอบรมแก่พนักงาน รวมทั้งการดูแลให้มีการดำเนินการและการทบทวนความเหมาะสมของมาตรการอย่างสม่ำเสมอ

ระดับที่ 4 ได้รับการรับรอง (Certified)

มีการสอบทานจากคณะกรรมการตรวจสอบหรือผู้สอบบัญชีที่สำนักงาน ก.ล.ต. ให้ความเห็นชอบ และได้รับการรับรองหรือผ่านการตรวจสอบเพื่อให้ความเชื่อมั่นอย่างเป็นทางการจากหน่วยงานภายนอก (เช่น CAC)

ระดับที่ 5 ขยายผลสู่ผู้ที่เกี่ยวข้อง (Extended)

มีการขยายผลการดำเนินนโยบายต่อต้านการทุจริตสู่ผู้ที่เกี่ยวข้องในห่วงโซ่อุปทาน และการเปิดเผยข้อมูลเกี่ยวกับกรณีการทุจริตที่เกิดขึ้น

เปิดเผยบ้างแต่ไม่เปิดเผยที่ชัดเจน

ไม่เปิดเผยหรือไม่เปิดเผย

CG SCORE: การจัดอันดับบรรษัทภิบาล

คำอธิบายผลการประเมินแต่ละระดับ

ระดับคะแนน 5 (90-100) : ดีเลิศ



ระดับคะแนน 4 (80-89) : ดีมาก



ระดับคะแนน 3 (70-79) : ดี



NR. : ไม่ปรากฏชื่อในรายงาน CGR

"Disclaimer: การเปิดเผย (ก) ผลสำรวจในเรื่องการกำกับดูแลกิจการ (Corporate Governance Report) ที่จัดทำโดยสมาคมส่งเสริมสถาบันกรรมการบริษัทไทย (IOD) และ (ข) ผลการประเมินดัชนีชี้วัดความคืบหน้าการป้องกันการมีส่วนเกี่ยวข้องกับการทุจริตคอร์รัปชัน (Anti-Corruption Progress Indicators) ที่จัดทำโดยสถาบันที่เกี่ยวข้อง ซึ่งมีการเปิดเผยโดยสำนักงานคณะกรรมการกำกับหลักทรัพย์และตลาดหลักทรัพย์นี้ เป็นการสำรวจและประเมินโดยสมาคมหรือสถาบันที่เกี่ยวข้องจากข้อมูลที่ได้รับจากบริษัทจดทะเบียนตามที่บริษัทจดทะเบียนได้ระบุใน (ก) แบบแสดงข้อมูลตามหลักเกณฑ์ Corporate Governance Report of Thai Listed Companies (CGR) ประจำปี และ (ข) แบบแสดงข้อมูลเพื่อการประเมิน Anti-Corruption ซึ่งได้อ้างอิงข้อมูลมาจากแบบแสดงรายการข้อมูลประจำปี (แบบ 56-1) รายงานประจำปี (แบบ 56-2) หรือในเอกสารและหรือรายงานอื่นที่เกี่ยวข้องของบริษัทจดทะเบียนนั้น แล้วแต่กรณี โดยเป็นการสำรวจและประเมินจากข้อมูลของบริษัทจดทะเบียนที่มีการเปิดเผยต่อสาธารณะ และเป็นข้อมูลที่ผู้ลงทุนทั่วไปสามารถเข้าถึงได้ และเป็นการดำเนินการตามนโยบายของสำนักงานคณะกรรมการกำกับหลักทรัพย์และตลาดหลักทรัพย์

ทั้งนี้ ผลการสำรวจหรือผลการประเมินดังกล่าวเป็นการนำเสนอในมุมมองของ IOD หรือสถาบันที่เกี่ยวข้องซึ่งเป็นบุคคลภายนอก โดยมีได้เป็นการประเมินการปฏิบัติตามของบริษัทย่อยในตลาดหลักทรัพย์แห่งประเทศไทย และมีได้ใช้ข้อมูลภายในเพื่อการประเมินแต่อย่างใด

เนื่องจากผลสำรวจหรือผลการประเมินดังกล่าวเป็นเพียงผลสำรวจหรือผลการประเมิน ณ วันที่ปรากฏในผลสำรวจหรือผลการประเมินเท่านั้น ดังนั้น ผลสำรวจหรือผลการประเมินจึงอาจเปลี่ยนแปลงได้ภายหลังวันดังกล่าว หรือเมื่อข้อมูลที่เกี่ยวข้องมีการเปลี่ยนแปลง ทั้งนี้ บริษัทหลักทรัพย์ [] มิได้ยืนยัน ตรวจสอบ หรือรับรองความถูกต้องครบถ้วนของผลสำรวจหรือผลการประเมินดังกล่าวแต่อย่างใด"

CORPORATE GOVERNANCE

▲▲▲▲▲

AAV	CMBT	INTUCH	PG	SNPP	TSC	LIT
ACE	CIVIL	IRC	PJW	SNP	TSTE	MOONG
ACG	CK	IRPC	PLANB	SO	TSTH	NCL
ADVANC	CKP	ITC	PLAT	SPALI	TTA	NDR
AE	CM	ITEL	PLUS	SPC	TTB	PDG
AEONTS	CNT	IVL	PM	SPCG	TTCL	PEER
AGE	COM7	JAS	POLY	SPI	TTW	PHOL
AH	CPALL	JTS	PORT	SPRC	TVH	PIMO
AHC	CPAXT	KBANK	PPP	SSC	TVO	PPS
AIT	CPF	KCE	PR9	SSF	TWPC	PTC
AJ	CPI	KEX	PRG	SSSC	UAC	SECURE
AKR	CPL	KKP	PRM	STA	UBC	SELIC
ALLA	CPN	KSL	PRTR	STEC	UP	SENX
ALT	CPW	KTB	PSH	STGT	UPF	SFT
AMARIN	CRC	KTC	PFL	STI	UPOIC	SGF
AMATA	CSC	LALIN	PT	SUC	UV	SICT
AMATAV	CSS	LANNA	PTT	SUN	YGI	SR
ANAN	CV	LH	PTTPE	SUSCO	VBHA	STC
AOT	DCC	LHFG	PTTGC	SUTHA	VIH	TACC
AP	DDD	LOXLEY	Q-CON	SVI	WACOAL	THANA
APCO	DELTA	LPN	QH	SVT	WGE	TM
APCS	DEMCO	LRH	QTC	SYMC	WHA	TMC
ASEFA	DMT	LST	RATCH	SYNEX	WHAUP	TNDT
ASK	DOHOME	M	RBFF	SYNTEC	WICE	TPS
ASP	DRT	MAJOR	RPH	TAE	XPG	TQR
ASW	DUSIT	MALEE	RS	TCAP	ZEN	TRT
AWC	* EA	MATCH	RT	TCMC	ABM	TRV
AYUD	EASTW	MBK	S	TEAMG	ADB	TURTLE
B	ECL	MC	S&J	TEGH	ADD	TVDH
BA	EE	M-CHAI	SA	TFG	AF	TVT
BAFS	EGCO	MCOT	SABINA	TFMAMA	AIRA	UBIS
BAM	EPG	MEGA	SAK	TGE	AKP	UKEM
BANPU	ERW	MFC	SAMART	TGH	AMA	VCOM
BAY	ETC	MFEC	SAMTEL	THANI	ARIP	VL
BBGI	FE	MINT	SAPPE	THCOM	ARROW	WINMED
BBL	FI	MONO	SAT	THP	ATP30	WINNER
BCH	FPT	MSC	SBNEXT	THRE	AUCT	YUASA
BCP	FSX	MST	SC	THREL	BBK	
BCPG	GBX	MTC	SCB	TIDLOR	BC	
BDMS	GC	MTI	SCC	TIPH	BOL	
BEC	GENCO	NC	SCCC	TISCO	BTC	
BEM	GFPT	NCH	SCG	TK	BTW	
BEYOND	GGC	NER	SCGP	TKN	CHEWA	
BGC	GLAND	NKI	SCM	TKS	CHEWA	
BGRIM	GLOBAL	NOBLE	SDC	TKT	COLOR	
BH	GPSC	NRF	SEAFOD	TLI	CRD	
BIZ	GRAMMY	NTV	SEAOL	TMD	ECF	
BJC	GULF	NVD	SENA	TMT	ETE	
BJCHI	GUNKUL	NWR	SGC	TNITY	FLOYD	
BKIH	HANA	NYT	SGP	TNL	FPI	
BLA	HENG	OCC	SHR	TNR	FVC	
BPP	HMPRO	ONEE	SIRI	TOA	GCAP	
BRI	HTC	OR	SIS	TOG	HARN	
BRR	ICC	ORI	SITHAI	TOP	HPT	VL
BTS	ICHI	RSP	SJWD	TPBI	MH	
BWG	ICN	PAP	SKR	TPCS	IND	
CBG	II	PATO	SM	TIPLI	IP	
CENDEL	ILINK	PB	SMPC	TIPIP	KTMS	
CFRESH	ILM	PCSGH	SMT	TOM	KUMWEL	
CHASE	INET	PDJ	SNC	TRUE	KUN	

▲▲▲▲

2S	SKN
AAI	SORKON
AIE	SSP
ALUCON	SST
AMR	STANLY
APURE	SUPER
ASIA	SVOA
ASIAN	TCC
ASIMAR	TEKA
AURA	TFM
BR	TPOLY
BSBM	TRU
BSRC	TRUBB
BTG	TSE
CEN	VRANDA
CGH	WAVE
CHI	WFX
CI	WIK
CMC	WIN
CSP	WP
EKH	AS
ESTAR	ARIN
EVER	ASN
INGRS	BSM
FTI	CIG
GEL	COMAN
GPI	DOD
HUMAN	DPAIN
I	DV8
INSET	EFORL
IT	FSMART
J	HEALTH
JDF	JCHK
JMART	JUBILE
KCAR	K
KGI	KK
KNCL	KUL
KIAT	KWM
KISS	LDC
KWV	LEO
KWC	MVP
LHK	NTSC
METCO	PACO
MICRO	PRI
MK	PROEN
NCAP	PROS
NOVA	PROUD
PIN	PSTC
POS	SALEE
PREB	SANKO
PRIME	SONIC
PTECH	SPVI
PYLON	STP
RCL	SWC
ROCTEC	TMILL
SCJ	TNP
SCN	TPLAS
SE	XO
SE-ED	
SFLEX	
SINGER	

▲▲▲

AMANAH	SMIT	UBA
AMC	SOLAR	UMS
ASAP	STECH	WARRIX
BCT	STPI	YONG
BIG	TC	ZGA
BIOTEC	TEAM	
CCET	TFI	
CHARAN	TKC	
CHAYO	TPA	
CHOTI	TPAC	
CITY	TRITN	
CMAN	UMI	
OMR	UTP	
CRANE	VARO	
CMT	VPO	
DTCENT	W	
EASON	WORK	
FNS	WPH	
FTE	24CS	
GFT	AMARC	
GUS	APP	
GYT	BE8	
HECH	BLESS	
INGRS	BSM	
INSURE	BVG	
JCK	CAZ	
JMT	DHOUSE	
JR	GTB	
KBS	GTV	
L&E	HL	
L&E	IG	
MENA	IRCP	
MJ	ITNS	
MOSHI	JSP	
NATION	KGEN	
NNCL	KUL	
NSL	MASTER	
NV	MBAX	
OGC	MEB	
PAF	META	
PCC	MG	
PEACE	MITSIB	
PK	MUD	
PL	NPK	
PLE	PLANET	
PMTA	PPM	
PRAKIT	PRAPAT	
PRECHA	PSG	
PRIN	READY	
RABBIT	RWI	
RJH	SAAM	
RSP	SAF	
S11	SMART	
SAMCO	SMD	
SAWAD	SPA	
SCAP	SVR	
SCP	TIGER	
SIAM	TITLE	
SKE	IMI	
SKY	TNH	

ANTI-CORRUPTION PROGRESS INDICATOR

CERTIFIED

2S	CPF	JKN	PK	SNP	TU
AAI	CPI	JR	PL	SORKON	TVDH
ADVANC	CPL	JTS	PLANB	SPACK	TVO
AE	CPN	KASET	PLANET	SPALI	TWPC
AF	CPW	KBANK	PLAT	SPC	UBE
AH	CRC	KBS	PM	SPI	UBIS
AI	CSC	KCAR	PPP	SPRC	UEC
AIE	DCC	KCCAMC	PPPM	SRICHA	UKEM
AIRA	DELTA	KCE	PPS	SSF	UOBKH
AJ	DEMCO	KGEN	PR9	SSP	UV
AKP	DIMET	KGI	PREB	SSSC	VCOM
AMA	DOHOME	KKP	PRG	SST	VGI
AMANAH	DRT	KSL	PRINC	STA	VIH
AMATA	DUSIT	KTB	PRM	STGT	WACOAL
AMATAV	EA	KTC	PROS	STOWER	WHA
AP	EASTW	L&E	PSH	SUSCO	WHAUP
APCS	ECF	LANNA	PSL	SVI	WICE
AS	EGCO	LHFG	PSTC	SYMTC	WIJK
ASIAN	EP	LHK	PT	SYNTEC	XO
ASK	EPG	LPN	PTECH	TAE	YUASA
ASP	ERW	LRH	PTG	TAKUNI	ZEN
AWC	ESTAR	M	PTT	TASCO	ZIGA
AYUD	ETC	MAJOR	PTTEP	TCAP	
B	ETE	MALEE	PTTGC	TCMC	
B	FNS	MATCH	PYLON	TFG	
BAM	FPI	MBAX	Q-CON	TFI	
BANPU	FPT	MBK	QH	TFMAMA	
BAY	FSMART	MC	QLT	TGE	
BBGI	FTE	MCOT	QRT	TGH	
BBL	GBX	META	RABBIT	THANI	
BCH	GC	MFC	RATCH	THCOM	
BCP	GCAP	MFEC	RML	THIP	
BCPG	GEL	RMS	RS	THRE	
BE8	GFPT	MINT	RWI	THRE	
BEC	GGC	MONO	S&J	TIDLOR	
BEYOND	GJS	MOONG	SAAM	THPCO	
BGC	GPI	MSC	SABINA	TISCO	
BGRIM	GPSC	MST	SAK	TKS	
BKI	GSTEEL	MTC	SAPPE	TKT	
BLA	GULF	MTI	SAT	TMD	
BPP	GUNKUL	NATION	SC	TMILL	
BRR	HANA	NCAP	SCC	TMT	
BSBM	HARN	NEP	SCCC	TNITY	
BTC	HENG	NKI	SCG	TNL	
BTS	HMPRO	NOBLE	SCGP	TNP	
BWG	HTC	NRF	SCM	TNR	
CEN	ICC	NWR	SCN	TOP	
CENDEL	ICHI	OCC	SEAOL	TOG	
CFRESH	IFS	OGC	SE-ED	TOPP	
CGH	III	OR	SELIC	TPA	
CHEWA	ILINK	ORI	SENA	TPCS	
CHOTI	ILM	PAP	SGC	TRT	
CHOW	INET	PATO	SGP	TRU	
CIG	INOX	PB	SIRI	TSC	
CIMBT	INSURE	PCSGH	SITHAI	TSJ	
CM	INTUCH	PDG	SKR	TSTE	
CMC	IRPC	PDJ	SMIT	TSTH	
COM7	ITEL	PG	SMK	TTA	
CPALL	IVL	PHOL	SMPC	TTB	
CPAXT	JAS	PIMO	SNC	TTCL	

DECLARED

ACE	
ADB	
ALT	
AMC	
ASW	
BLAND	
BTG	
BYD	
CAZ	
CBG	
CV	
DEXON	
DMT	
EKH	
FSX	
GLOBAL	
GREEN	
ICN	
IHL	
ITC	
J	
JMART	
JMT	
LEO	
LH	
MENA	
MITSIB	
MODERN	
NER	
NEX	
OSP	
PEER	
PLUS	
POLY	
POS	
PRIME	
PROEN	
PRTR	
RBF	
RT	
SA	
SANKO	
SCB	
SENX	
SFLEX	
SIS	
SKE	
SM	
SVOA	
TBN	
TEGH	
TIPH	
TKN	
TPAC	
TPLAS	
TQM	
TRUE	
W	
WPH	
XPG	

ที่มา: Setsmart, กสท.

* บริษัทหรือกรรมการหรือผู้บริหารของบริษัทที่มีข่าวด้านการกำกับดูแลกิจการ เช่น การกระทำผิดเกี่ยวกับหลักจริยธรรม การทุจริต คอร์รัปชัน เป็นต้น ซึ่งการใช้ข้อมูล CGR ควรตระหนักถึงข้อจำกัดก่อนประกอบด้วย