

TOP20 NVDR UPDATE



30 กันยายน 2567

Top 20 NVDR Net Buying Value (B m)

Stock	Date					
	27-ก.ย.	26-ก.ย.	25-ก.ย.	24-ก.ย.	23-ก.ย.	20-ก.ย.
KBANK	295.5	415.1	122.7	-134.9	-152.5	-236.4
GULF	227.2	55.3	57.7	24.5	190.4	-116.2
IVL	209.2	277.6	-12.9	-128.7	-25.5	-91.8
CRC	182.0	22.0	-0.9	-17.7	-41.0	-57.1
EA	180.2	49.0	-79.2	-71.1	107.9	-58.3
BA	148.8	28.4	13.3	6.7	23.4	46.6
CPN	147.5	102.4	83.5	192.1	-18.0	-57.2
BEM	121.4	2.8	107.2	56.1	-56.3	-16.5
KTB	100.0	-65.9	-178.3	134.8	176.4	399.1
SCC	97.2	-244.8	177.6	-22.7	14.0	-22.3
SCB	87.1	-61.6	25.4	-100.0	101.6	-99.5
AOT	67.2	-125.8	-115.5	-8.8	0.9	1.4
STGT	61.9	-1.4	-19.6	-8.4	13.4	10.6
BANPU	57.9	251.3	-4.5	56.0	-294.9	1,187.2
BLA	57.0	181.0	-9.5	11.7	1.8	-4.3
AAV	51.9	9.6	34.4	-0.3	-16.4	-33.9
TASCO	47.7	-18.1	1.1	7.3	-6.3	16.0
CPF	46.7	-43.4	19.3	99.4	-85.1	89.5
SCCC	43.5	5.3	-12.1	-7.4	6.7	12.1
HMPRO	36.1	-154.3	-78.2	23.8	10.8	40.9

Top 20 NVDR Net Selling Value (B m)

Stock	Date					
	27-ก.ย.	26-ก.ย.	25-ก.ย.	24-ก.ย.	23-ก.ย.	20-ก.ย.
PTTEP	-667.4	-310.6	305.4	-144.7	-227.0	-86.5
DELTA	-165.9	62.4	-169.1	618.9	69.4	189.1
VGI	-124.8	130.3	83.5	-34.6	-29.7	13.1
TTB	-121.1	-65.0	10.8	-77.4	34.8	-20.8
ADVANC	-104.1	-140.6	-197.2	248.5	96.9	-124.5
BGRIM	-78.9	-185.5	172.7	27.7	-20.7	-58.3
GPSC	-76.3	-57.2	90.9	-1.9	-22.0	-50.8
COM7	-67.3	-22.5	3.1	-50.4	-73.4	-28.9
CBG	-51.9	40.6	-20.6	26.1	25.0	2.9
MTC	-47.6	68.1	74.2	356.8	180.2	46.3
BDMS	-47.1	-215.2	-73.2	148.7	20.8	-254.6
LH	-41.4	-58.1	-27.5	-145.3	-52.5	-79.1
HANA	-40.8	-45.8	-24.7	84.8	36.0	-8.5
OR	-40.2	108.2	1.8	43.5	-24.2	-0.9
CPALL	-38.8	-133.7	157.5	-475.9	4.4	-34.6
TLI	-33.3	29.9	-20.1	-11.8	2.8	-1.7
ITC	-33.2	-21.4	30.9	-2.6	-105.9	158.5
TU	-31.4	-2.4	82.0	-32.4	-71.7	-233.8
TKN	-31.2	37.1	2.4	7.4	-18.1	7.9
BCH	-30.5	125.1	18.6	24.2	-14.6	0.6

Top 20 NVDR Most Active by Value (B m)

Stock	Total	Buy	Sell	Net	% *
KBANK	1,809.5	1,052.5	757.0	295.5	27.6
BBL	1,218.6	598.1	620.5	-22.4	22.5
PTTEP	1,180.7	256.7	924.0	-667.4	13.3
EA	969.3	574.7	394.5	180.2	14.4
IVL	783.0	501.1	291.9	209.2	24.7
KTB	781.1	440.6	340.6	100.0	20.3
GULF	731.6	479.4	252.2	227.2	33.4
SCB	655.2	371.1	284.0	87.1	23.2
CPALL	630.5	295.9	334.6	-38.8	15.0
DELTA	604.4	219.2	385.1	-165.9	36.6
BANPU	567.6	312.7	254.8	57.9	13.8
ADVANC	567.3	231.6	335.7	-104.1	29.7
AAV	546.3	299.1	247.2	51.9	27.1
SCC	450.2	273.7	176.5	97.2	26.0
PTTGC	432.2	210.7	221.5	-10.9	20.5
BDMS	428.8	190.9	237.9	-47.1	14.6
AOT	389.4	228.3	161.1	67.2	20.8
CPN	378.6	263.0	115.6	147.5	31.3
TTB	375.3	127.1	248.2	-121.1	14.6
CPF	352.7	199.7	153.0	46.7	34.9

Top 20 NVDR Daily Outstanding

Stock	Thai NVDR's		Paid Up	% of Paid Up
	Investment *	Capital Shares		
TISCO-P	7,300	9,859	74.04	
MBK-W4	1,808,589	5,875,200	30.78	
MORE	2,128,642,374	7,176,748,441	29.66	
BBL	450,460,949	1,908,842,894	23.60	
KBANK	372,187,467	2,369,327,593	15.71	
BH	115,246,385	794,915,942	14.50	
THIP	12,975,702	89,999,686	14.42	
GBX	147,652,988	1,089,076,392	13.56	
CPALL	1,166,135,914	8,983,101,348	12.98	
FSX	106,198,619	818,866,777	12.97	
TRUE	4,465,259,131	34,552,100,801	12.92	
BDMS	1,957,642,857	15,892,001,895	12.32	
AMATA	137,446,564	1,150,000,000	11.95	
CHO-W4	32,563,833	278,474,616	11.69	
MILL-W7	161,922,321	1,388,422,796	11.66	
KKP-W6	8,069,945	70,546,511	11.44	
W-W5	543,643,338	4,883,479,741	11.13	
AH	39,461,045	354,842,012	11.12	
AAV	1,386,359,790	12,849,999,997	10.79	
BCP	144,878,385	1,376,923,157	10.52	

* % of Trading Volume in Underlying Securities

ที่มา: set.or.th

Note: Paid up capital shares of warrants are the number of issued warrants deduct from the total exercised warrants

* Thai NVDR's investment = จำนวนหุ้นที่ ThaiNVDR ถือครองโดยที่ยังไม่ได้ออกรายการที่รอการชำระราคาและส่งมอบหลักทรัพย์

** ตามเกณฑ์ของธนาคารแห่งประเทศไทย บริษัท ไทยเอ็นวีดีอาร์ สามารถถือครองหุ้นได้ไม่เกิน

- 25% ของทุนจดทะเบียนชำระแล้ว สำหรับ BAY CIMBT KKP KTB LHFG SCB TCAP TISCO TMB และ BFIT

35% ของทุนจดทะเบียนชำระแล้ว สำหรับ BBL และ KBANK

รายงานการเปลี่ยนแปลงการถือหลักทรัพย์และสัญญาซื้อขายล่วงหน้าของผู้บริหาร (แบบ 59) ประจำวันที่ 27 กันยายน 2567

ชื่อบริษัท	วิธีการได้มา/จำหน่าย	ชื่อผู้บริหาร	ประเภทหลักทรัพย์	วันที่ได้มา/จำหน่าย	จำนวน	ราคา
APP	ขาย	นาย เกียรติฤทธิ์ เขียวกลมชื่น	หุ้นสามัญ	26/09/2567	50,000	2.30
BLC	ซื้อ	นางสาว อรุพร ภักธรรวาณิชกุล	หุ้นสามัญ	27/09/2567	1,000	5.81
BRR	ซื้อ	นาย อนันต์ ตั้งตรงเวชกิจ	หุ้นสามัญ	25/09/2567	50,000	4.74
CH	ซื้อ	นาย ศักดา ศรีแสงนาม	หุ้นสามัญ	26/09/2567	100,000	2.50
CHAYO	ขาย	นาง พิมพ์ มีทิมสิงห์ ณ อยุธยา	หุ้นสามัญ	25/09/2567	306,800	4.06
CHAYO	ขาย	นาง พิมพ์ มีทิมสิงห์ ณ อยุธยา	ใบสำคัญแสดงสิทธิที่จะซื้อหุ้น	25/09/2567	484,015	0.21
CMC	ซื้อ	นาย วิเชียร แพทยานันท์	หุ้นสามัญ	19/09/2567	210,000	1.17
CMC	ซื้อ	นาย วิเชียร แพทยานันท์	หุ้นสามัญ	25/09/2567	75,000	1.16
CMC	ซื้อ	นาย วิเชียร แพทยานันท์	หุ้นสามัญ	25/09/2567	51,200	1.17
EASON	ซื้อ	นางสาว เพชรรัตน์ เอกแสงกุล	หุ้นสามัญ	26/09/2567	100,000	1.26
EKH	ซื้อ	นาง พิชามณีย์ พัฒนพัฒน์ศิริมัย	ใบสำคัญแสดงสิทธิที่จะซื้อหุ้น	26/09/2567	50,000	0.50
EKH	ซื้อ	นาย สุทธิพงษ์ ตั้งสง่าพจน์	ใบสำคัญแสดงสิทธิที่จะซื้อหุ้น	26/09/2567	150,000	0.50
EKH	ซื้อ	นาย อำนวย เอื้ออารีมิตร	ใบสำคัญแสดงสิทธิที่จะซื้อหุ้น	26/09/2567	200,000	0.50
FM	ซื้อ	นาย สมเดช มาลีศรีรังสี	หุ้นสามัญ	26/09/2567	780	4.61
GLORY	ขาย	นาง จิราภรณ์ เล้าเจริญ	หุ้นสามัญ	27/09/2567	52,000	1.55
GLORY	ซื้อ	นางสาว อรุณี พูลมาสิน	หุ้นสามัญ	27/09/2567	100,000	1.58
HANA	ขาย	นาย เทอร์เรนซ์ ฟิลิป เรียร์	หุ้นสามัญ	27/09/2567	175,000	40.50
MTI	ซื้อ	นาง นวลพรรณ ลาซ่า	หุ้นสามัญ	26/09/2567	800	109.00
MTW	ขาย	นาย กฤตเมธ ตั้งพิชญ์โพธิ์วัฒน์	ใบสำคัญแสดงสิทธิโอนหุ้นที่	24/09/2567	18,365,500	0.21
MTW	ขาย	นาย กฤตเมธ ตั้งพิชญ์โพธิ์วัฒน์	ใบสำคัญแสดงสิทธิโอนหุ้นที่	25/09/2567	26,407,300	0.21
PCC	ซื้อ	นาย กิตติ สัมฤทธิ์	หุ้นสามัญ	26/09/2567	10,000	2.97
PPM	ซื้อ	นาง นันธรา ฤทธิมนตรี	หุ้นสามัญ	26/09/2567	10,000	2.17
PSTC	ซื้อ	นาย อโณทัย คุณาลัย	หุ้นสามัญ	26/09/2567	50,000	0.58
RAM	ซื้อ	นางสาว อุกษิ กาญจนพิทักษ์	หุ้นสามัญ	26/09/2567	10,000	24.20
RAM	ซื้อ	นางสาว อุกษิ กาญจนพิทักษ์	หุ้นสามัญ	26/09/2567	5,000	24.50
SC	ซื้อ	นาย ภาณุเดช พรหมานันท์	หุ้นสามัญ	26/09/2567	560,000	3.14
SLP	ซื้อ	นาย สยามดี จิระพรทิพย์	หุ้นสามัญ	26/09/2567	200,000	0.49
SYNTEC	ซื้อ	นาย ณยศ มีสัญญาะกุล	หุ้นสามัญ	30/08/2567	52,500	1.56
SYNTEC	ซื้อ	นาย ณยศ มีสัญญาะกุล	หุ้นสามัญ	2/09/2567	52,000	1.55
SYNTEC	ซื้อ	นาย ณยศ มีสัญญาะกุล	หุ้นสามัญ	4/09/2567	1,500	1.56
SYNTEC	ซื้อ	นาย ณยศ มีสัญญาะกุล	หุ้นสามัญ	20/09/2567	90,200	1.62
THANI	ขาย	นาย พลพีร์ ศักยภาวีชานนท์	หุ้นสามัญ	25/09/2567	500,000	2.14
VL	ซื้อ	นาง ชุติภา กลิ่นสุวรรณ	หุ้นสามัญ	26/09/2567	480,000	1.04
VL	ซื้อ	นาย ทวีศิลป์ ชินะพัฒน์วงศ์	หุ้นสามัญ	26/09/2567	100,000	1.04

ที่มา: sec.or.th

รายงานการได้มา/จำหน่ายหลักทรัพย์ของกิจการ (แบบ 246-2) ประจำวันที่ 27 กันยายน 2567

หลักทรัพย์	ชื่อผู้ได้มา/จำหน่าย	วิธีการ	ประเภทหลักทรัพย์	% ก่อน			วันที่ได้มา/จำหน่าย	% หลัง			หมายเหตุ
				ได้มา/จำหน่าย	ได้มา/จำหน่าย	ได้มา/จำหน่าย		ได้มา/จำหน่าย	ได้มา/จำหน่าย	ได้มา/จำหน่าย	
AMA	นาย พิพัฒน์ รัชกิจประการ	ได้มา	หุ้น	3.9156	2.8962	6.8119	25/9/2567	32.4922	2.8962	35.3884	
APEX	นาย ภาณุเดช อังสัดติก	ได้มา	หุ้น	0.0000	5.2051	5.2051	23/9/2567	0.0000	5.2051	5.2051	
MFC	OPUS-CHARTERED ISSUANCES S.A.	ได้มา	หุ้น	0.0000	24.9633	24.9633	24/9/2567	0.0000	24.9633	24.9633	

- หุ้น หมายถึง หุ้นสามัญหรือหุ้นบุริมสิทธิ หรือใบแสดงสิทธิในผลประโยชน์ที่เกิดจากหลักทรัพย์อ้างอิงไทย (DR) หลักทรัพย์แปลงสภาพ หมายถึง ใบสำคัญแสดงสิทธิที่จะซื้อหุ้นสามัญ หุ้นกู้แปลงสภาพ หรือหลักทรัพย์อื่นที่อาจแปลงสภาพได้ กรณีที่มีการรายงานเป็นกลุ่ม ชื่อผู้ได้มา/จำหน่าย จะแสดงข้อมูลของบุคคลในกลุ่มที่มีการเปลี่ยนแปลง ส่วน %การได้มา/จำหน่าย และ %หลังการได้มา/จำหน่าย จะแสดงตัวเลขของทั้งกลุ่ม และบุคคลตามมาตรา 258 (นิยามตามบุคคลมาตรา 258)
 - ข้อมูลเบื้องต้น หมายถึง ข้อมูลยังไม่ครบถ้วน และ/หรือ อยู่ระหว่างการสอบถาม
 - อนันท์ไพน์ หมายถึง ผู้รายงานยื่นเอกสารจดทะเบียน เพื่อแก้ไขชุดเดิม
- chain principle หมายถึง การได้มาหุ้นโดยทางอ้อม และเป็นการได้มาในจำนวนที่ทำให้ผู้ได้มาต้องทำคำเสนอซื้อหลักทรัพย์ทั้งหมดของกิจการ

ที่มา: sec.or.th

TURNOVER LIST



30 กันยายน 2567

TURNOVER LIST & TRADING ALERT หลักทรัพย์ที่เข้าข่ายมาตรการจำกัดการซื้อขาย

สิ้นสุด	หลักทรัพย์	ระดับ 1		ระดับ 2		ระดับ 3	
		วันเริ่มต้น	วันสิ้นสุด	วันเริ่มต้น	วันสิ้นสุด	วันเริ่มต้น	วันสิ้นสุด
16 ก.ย. 67	YGG	17 ก.ย. 67	7 ต.ค. 67				
12 ก.ย. 67	LTS	13 ก.ย. 67	3 ต.ค. 67				

หมายเหตุ

เมื่อหุ้นสามัญเข้ามาตรการให้หลักทรัพย์อื่นของบจ. และหลักทรัพย์ที่มีการอ้างอิงหลักทรัพย์ของบจ. เข้ามาตรการจำกัดการซื้อขายด้วย (ยกเว้น DW) โดย

1. Cash Balance: สมาชิกต้องดำเนินการให้ลูกค้าซื้อหลักทรัพย์ด้วยบัญชี **Cash Balance** เท่านั้น โดยลูกค้าต้องวางเงินสดไว้ล่วงหน้ากับสมาชิกเต็มจำนวนก่อนซื้อหลักทรัพย์

2. ห้ามคำนวณวงเงินซื้อขาย: ห้ามสมาชิกใช้หลักทรัพย์เป็นหลักประกันในการคำนวณเป็นวงเงินซื้อขายหลักทรัพย์ (ในทุกประเภทบัญชี)

3. ห้าม Net Settlement: ห้ามสมาชิกหักกลบลบราคาค่าซื้อกับราคาค่าขายหลักทรัพย์เดียวกันในวันเดียวกัน (ซื้อและขายหลักทรัพย์เดียวกันในวันเดียวกัน ค่าขายคืนเป็นเงินสดในวันทำการถัดไป)

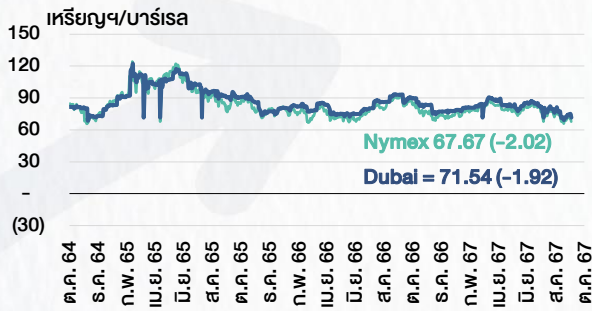
ทั้งนี้ มาตรการจำกัดการซื้อขาย มีปัจจัยที่ใช้ในการพิจารณา คือ อัตราหมุนเวียนการซื้อขาย (**Turnover ratio**) มูลค่าการซื้อขาย และราคาซื้อขาย ที่ไม่สอดคล้องกับปัจจัยพื้นฐาน เช่น **P/E Ratio** เป็นต้น

ที่มา: set.or.th

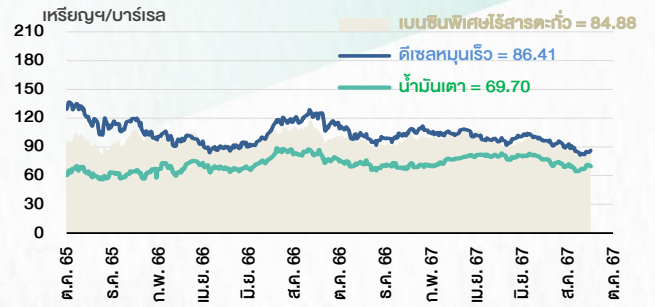
CYCLICAL WATCH

🕒 30 กันยายน 2567

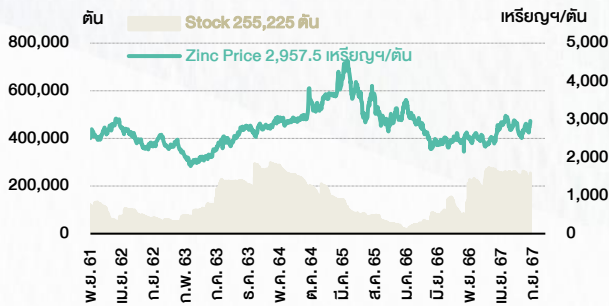
ราคาน้ำมันดิบ



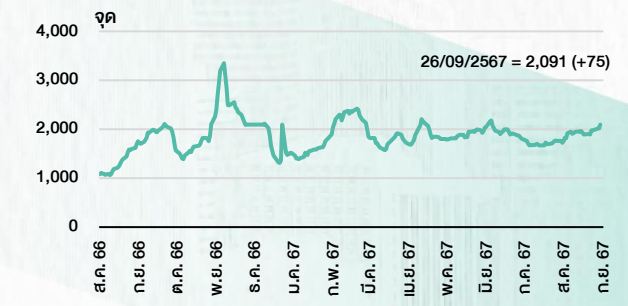
ราคาขายปลีกน้ำมันสำเร็จรูปตลาดสิงคโปร์



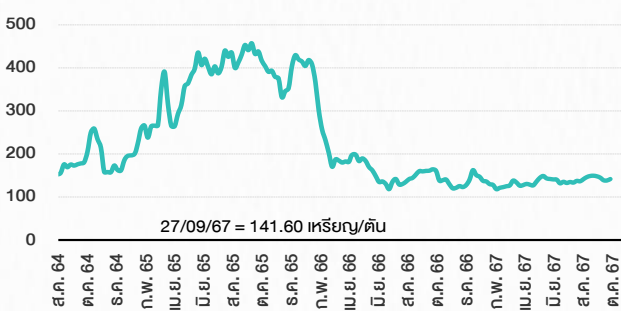
ราคาสังกะสี



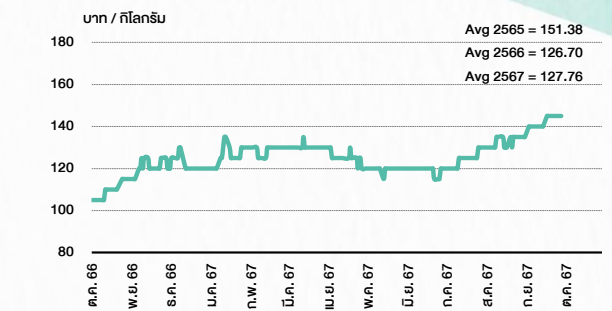
ดัชนีค่าระวาง BDI



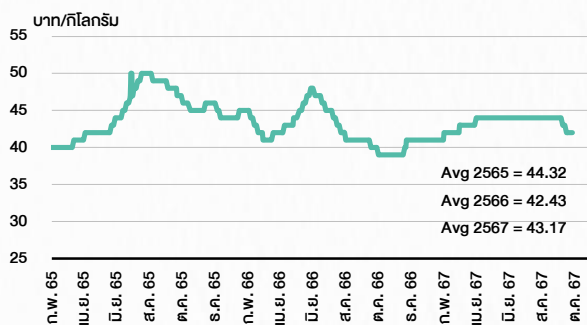
ราคาก๊าซหุงต้ม



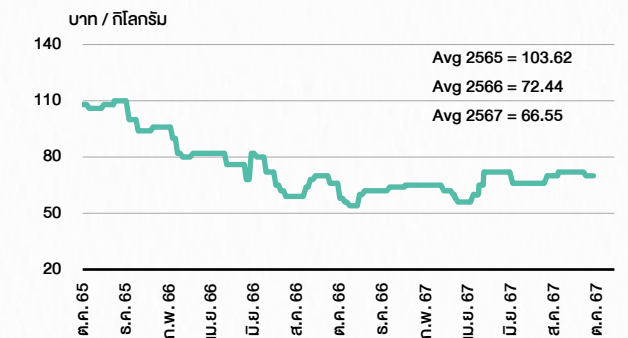
ราคาถั่วเหลือง 61-70 ตัว/กก.



ราคาไก่เป็น



ราคาหมู



STOCK CALENDAR

🕒 30 กันยายน 2567

September 2024				
Monday	Tuesday	Wednesday	Thursday	Friday
30 Last trading day ASW-W2 XD JMART @B0.24 Conversion AJA-W4 1:1w @B0.40 AKS-W5 1.07:1w @B0.026 APURE-W3 1.03948:1w @B6.734 BIOTEC-W2 1:1w @B0.50 BR-W1 1:1w @B5.00 BRR-W2 1:1w @B13.00 BTC-W7 1:15:1w @B1.131 BTS-W7 1.036:1w @B11.49 BTS-W8 1.036:1w @B14.387 CHAYO-W3 1:1w @B9.00 CSC-P 1:1 DEMCO-W7 1:1w @B3.50 DITCO-W1 1.201:1w @B33.295 J-W3 1:1w @B9.00 J-W4 1:1w @B3.10 JMART-W5 1.13057:1w @B61.91597 JMT-W4 1.00267:1w @B89.75998 META-W7 1:1w @B0.36 MILL-W7 1:1w @B0.40 NUSA-W5 1:1w @B1.00 RABBIT-P 1:1 ROCTEC-W3 1.294:1w @B1.545 ROCTEC-W5 1:1w @B1.50 SKE-W1 1:1w @B1.30 TFI-W1 1:1w @B0.15 TH-W3 1:1w @B1.00 TTB-W1 1:1w @B0.95 TVDH-W4 1:1w @B0.40 VIBHA-W4 1:1w @B3.00 WAVE-W4 1:1w @B0.20				

October 2024				
Monday	Tuesday	Wednesday	Thursday	Friday
	Par decrease QHPF B9.7159 par (from B9.8659) XD SYNTEC @B0.03 XE ASW-W2 1:1w @B12.00 (final, "SP")	XD TFMAMA @B2.90	XD JAPAN13 @tba NDX01 @tba	Conversion ASW240A 1cb:125 @B8.00 (final) TRITN-W6 1:1w @B0.25 (final)
Last trading day W-W5 XD TTB @B0.065 XW JAS 2 existing: 1JAS-W4		XD PRM @B0.24	XD PSP @B0.05	Last trading day BTS-W7 Conversion PLANB-W1 1:1w @B8.00
	XE BTS-W7 1.036:1w @B11.49 (final, "SP") Conversion MBK-W3 1.0754:1w @B2.7895 MBK-W4 1.0443:1w @B2.8727 PRG-W1 1.1199:1w @B4.4649 PRG-W2 1.0883:1w @B4.5946 PRG-W3 1.0584:1w @B4.7238 PRG-W4 1.0227:1w @B4.8890			Last trading day EKH-W1 JCKH-W2 Conversion SAAM-W2 1.0056:1w @B10.9753 (final) TPS-W1 1:1w @B1.20 (final)
Last trading day MBK-W3 PRG-W1 XE EKH-W1 1.09265:1w @B5.766 (final, "SP") JCKH-W2 1:1w @B0.03 (final, "SP")		PUBLIC HOLIDAY (Chulalongkorn Day)	Conversion ASW-W2 1:1w @B12.00 (final)	Delist ASW-W2
	XR B52 1.6169898882 : 1n @B0.33	Last trading day INET-W3	XD MC @B0.40 XE INET-W3 1:1w @B4.00 (final, "SP") Conversion W-W5 0.0667:1w @B2.10 (final)	

November 2024				
Monday	Tuesday	Wednesday	Thursday	Friday
				Delist W-W5 XR MK 3:1n @B2.50 TRC 3.5:1n @B2.40
Last trading day PEER-W1 SCN-W3	XE PEER-W1 1:1w @B3.00 (final, "SP") SCN-W3 1:1w @B1.00 (final, "SP")	Conversion BTS-W7 1.036:1w @B11.49 (final)		Delist BTS-W7
		Conversion JCKH-W2 1:1w @B0.03 (final)		Delist JCKH-W2 PRG-W1 Conversion MBK-W3 1.0754:1w @B2.7895 (final) PRG-W1 1.1199:1w @B4.4649 (final)

ที่มา: set.or.th

ANTI-CORRUPTION PROGRESS INDICATOR

คำอธิบายผลการประเมินแต่ละระดับ

ระดับที่ 1 มีนโยบาย (Committed)

มีคำมั่นหรือมติคณะกรรมการในเรื่องการดำเนินธุรกิจที่จะไม่มีส่วนเกี่ยวข้องกับการทุจริตและการดูแลให้บริษัทปฏิบัติตามกฎหมายที่เกี่ยวข้อง

ระดับที่ 2 ประกาศเจตนา (Declared)

มีการประกาศเจตนาเป็นแนวร่วมปฏิบัติของภาคเอกชนไทยในการต่อต้านการทุจริต (CAC) หรือโครงการต่อต้านการทุจริตที่กำหนดให้องค์กรต้องมีกระบวนการในตนเองเดียวกัน

ระดับที่ 3 มีมาตรการป้องกัน (Established)

มีมาตรการป้องกัน การประเมินความเสี่ยง การสื่อสารและฝึกอบรมแก่พนักงาน รวมทั้งการดูแลให้มีการดำเนินการและการทบทวนความเหมาะสมของมาตรการอย่างสม่ำเสมอ

ระดับที่ 4 ได้รับการรับรอง (Certified)

มีการสอบทานจากคณะกรรมการตรวจสอบหรือผู้สอบบัญชีที่สำนักงาน ก.ส.ต. ให้ความเห็นชอบ และได้รับการรับรองหรือผ่านการตรวจสอบเพื่อให้ความเชื่อมั่นอย่างเป็นทางการจากหน่วยงานภายนอก (เช่น CAC)

ระดับที่ 5 ขยายผลสู่ผู้ที่เกี่ยวข้อง (Extended)

มีการขยายผลการดำเนินนโยบายต่อต้านการทุจริตสู่ผู้ที่เกี่ยวข้องในห่วงโซ่อุปทาน และการเปิดเผยข้อมูลเกี่ยวกับกรณีการทุจริตที่เกิดขึ้น

เปิดเผยบ้างแต่ไม่เปิดเผยที่ชัดเจน

ไม่เปิดเผยหรือไม่เปิดเผย

CG SCORE: การจัดอันดับบรรษัทภิบาล

คำอธิบายผลการประเมินแต่ละระดับ

ระดับคะแนน 5 (90-100) : ดีเลิศ 

ระดับคะแนน 4 (80-89) : ดีมาก 

ระดับคะแนน 3 (70-79) : ดี 

NR. : ไม่ปรากฏชื่อในรายงาน CGR

"Disclaimer: การเปิดเผย (ก) ผลสำรวจในเรื่องการกำกับดูแลกิจการ (Corporate Governance Report) ที่จัดทำโดยสมาคมส่งเสริมสถาบันกรรมการบริษัทไทย (IOD) และ (ข) ผลการประเมินดัชนีชี้วัดความคืบหน้าการป้องกันการมีส่วนเกี่ยวข้องกับการทุจริตคอร์รัปชัน (Anti-Corruption Progress Indicators) ที่จัดทำโดยสถาบันที่เกี่ยวข้อง ซึ่งมีการเปิดเผยโดยสำนักงานคณะกรรมการกำกับหลักทรัพย์และตลาดหลักทรัพย์นี้ เป็นการสำรวจและประเมินโดยสมาคมหรือสถาบันที่เกี่ยวข้องจากข้อมูลที่ได้รับจากบริษัทจดทะเบียนตามที่บริษัทจดทะเบียนได้ระบุใน (ก) แบบแสดงข้อมูลตามหลักเกณฑ์ Corporate Governance Report of Thai Listed Companies (CGR) ประจำปี และ (ข) แบบแสดงข้อมูลเพื่อการประเมิน Anti-Corruption ซึ่งได้อ้างอิงข้อมูลมาจากแบบแสดงรายการข้อมูลประจำปี (แบบ 56-1) รายงานประจำปี (แบบ 56-2) หรือในเอกสารและหรือรายงานอื่นที่เกี่ยวข้องของบริษัทจดทะเบียนนั้น แล้วแต่กรณี โดยเป็นการสำรวจและประเมินจากข้อมูลของบริษัทจดทะเบียนที่มีการเปิดเผยต่อสาธารณะ และเป็นข้อมูลที่ผู้ลงทุนทั่วไปสามารถเข้าถึงได้ และเป็นการดำเนินการตามนโยบายของสำนักงานคณะกรรมการกำกับหลักทรัพย์และตลาดหลักทรัพย์"

ทั้งนี้ ผลการสำรวจหรือผลการประเมินดังกล่าวเป็นการนำเสนอในมุมมองของ IOD หรือสถาบันที่เกี่ยวข้องซึ่งเป็นคนกลางนอก โดยมีได้เป็นการประเมินการปฏิบัติตามของบริษัทย่อยในตลาดหลักทรัพย์แห่งประเทศไทย และมีได้ใช้ข้อมูลภายในเพื่อการประเมินแต่อย่างใด

เนื่องจากผลสำรวจหรือผลการประเมินดังกล่าวเป็นเพียงผลสำรวจหรือผลการประเมิน ณ วันที่ปรากฏในผลสำรวจหรือผลการประเมินเท่านั้น ดังนั้น ผลสำรวจหรือผลการประเมินจึงอาจเปลี่ยนแปลงได้ภายหลังวันดังกล่าว หรือเมื่อข้อมูลที่เกี่ยวข้องมีการเปลี่ยนแปลง ทั้งนี้ บริษัทหลักทรัพย์ [] มิได้ยืนยัน ตรวจสอบ หรือรับรองความถูกต้องครบถ้วนของผลสำรวจหรือผลการประเมินดังกล่าวแต่อย่างใด"

CORPORATE GOVERNANCE

▲▲▲▲▲

AAV	CMBT	INTUCH	PG	SNPP	TSC	LIT
ACE	CIVIL	IRC	PJW	SNP	TSTE	MOONG
ACG	CK	IRPC	PLANB	SO	TSTH	NCL
ADVANC	CKP	ITC	PLAT	SPALI	TTA	NDR
AE	CM	ITEL	PLUS	SPC	TIB	PDG
AEONTS	CNT	IVL	PM	SPCG	TTCL	PEER
AGE	COM7	JAS	POLY	SPI	TTW	PHOL
AH	CPALL	JTS	PORT	SPRC	TVH	PIMO
AHC	CPAXT	KBANK	PPP	SSC	TVO	PPS
AIT	CPF	KCE	PR9	SSF	TWPC	PTC
AJ	CPI	KEX	PRG	SSSC	UAC	SECURE
AKR	CPL	KKP	PRM	STA	UBC	SELIC
ALLA	CPN	KSL	PRTR	STEC	UP	SENX
ALT	CPW	KITB	PSH	STGT	UPF	SFT
AMARIN	CRC	KTC	PFL	STI	UPOIC	SGF
AMATA	CSC	LALIN	PT	SUC	UV	SICT
AMATAV	CSS	LANNA	PTT	SUN	YGI	SR
ANAN	CV	LH	PTTPE	SUSCO	VIBHA	STC
AOT	DCC	LHFG	PTTGC	SUTHA	VIH	TACC
AP	DDD	LOXLEY	Q-CON	SVI	WACOAL	THANA
APCO	DELTA	LPN	QH	SVT	WGE	TM
APCS	DEMCO	LRH	QTC	SYMC	WHA	TMC
ASEFA	DMT	LST	RATCH	SYNEX	WHAUP	TNDT
ASK	DOHOME	M	RBFB	SYNTEC	WICE	TPS
ASP	DRT	MAJOR	RPH	TAE	XPG	TQR
ASW	DUSIT	MALEE	RS	TCAP	ZEN	TRT
AWC	* EA	MATCH	RT	TCMC	ABM	TRV
AYUD	EASTW	MBK	S	TEAMG	ADB	TURTLE
B	ECL	MC	S&J	TEGH	ADD	TVDH
BA	EE	M-CHAI	SA	TFG	AF	TVT
BAFS	EGCO	MCOT	SABINA	TFMAMA	AIRA	UBIS
BAM	EPG	MEGA	SAK	TGE	AKP	UKEM
BANPU	ERW	MFC	SAMART	TGH	AMA	VCOM
BAY	ETC	MFEC	SAMTEL	THANI	ARIP	VL
BBGI	FE	MINT	SAPPE	THCOM	ARROW	WINMED
BBL	FI	MONO	SAT	THP	ATP30	WINNER
BCH	FPT	MSC	SBNEXT	THRE	AUCT	YUASA
BCP	FSX	MST	SC	THREL	BBK	
BCPG	GBX	MTC	SCB	TIDLOR	BC	
BDMS	GC	MTI	SCC	TIPH	BOL	
BEC	GENCO	NC	SCCC	TISCO	BTC	
BEM	GFPT	NCH	SCG	TK	BTW	
BEYOND	GGC	NER	SCGP	TKN	CHEWA	
BGC	GLAND	NKI	SCM	TKS	CHEWA	
BGRIM	GLOBAL	NOBLE	SDC	TKT	COLOR	
BH	GPSC	NRF	SEAFOD	TLI	CRD	
BIZ	GRAMMY	NTV	SEAOIL	TMD	ECF	
BJC	GULF	NVD	SENA	TMT	ETE	
BJCHI	GUNKUL	NWR	SGC	TNITY	FLOYD	
BKIH	HANA	NYT	SGP	TNL	FPI	
BLA	HENG	OCC	SHR	TNR	FVC	
BPP	HMPRO	ONEE	SIRI	TOA	GCAP	
BRI	HTC	OR	SIS	TOG	HARN	
BRR	ICC	ORI	SITHAI	TOP	HPT	VL
BTS	ICHI	RSP	SJWD	TPBI	MH	
BWG	ICN	PAP	SKR	TPCS	IND	
CBG	II	PATO	SM	TIPLI	IP	
CENTEL	ILINK	PB	SMPC	TIPIP	KTMS	
CFRESH	ILM	PCSGH	SMT	TOM	KUMWEL	
CHASE	INET	PDJ	SNC	TRUE	KUN	

▲▲▲▲

2S	SKN
AAI	SORKON
AIE	SSP
ALUCON	SST
AMR	STANLY
APURE	SUPER
ASIA	SVOA
ASIAN	TCC
ASIMAR	TEKA
AURA	TFM
BR	TPOLY
BSBM	TRU
BSRC	TRUBB
BTG	TSE
CEN	VRANDA
CGH	WAVE
CH	WFX
CI	WIK
CMC	WIN
CSP	WP
EKH	AS
ESTAR	ARIN
EVER	ASN
FORCH	CHIC
FTI	CIG
GEL	COMAN
GPI	DOD
HUMAN	DPANT
I	DV8
INSET	EFORL
IT	FSMART
J	HEALTH
JDF	JCHK
JMART	JUBILE
KCAR	K
KGI	KK
NI	KL
KIAT	KWM
KISS	LDC
KWIC	LEO
KWC	MVP
LHK	NTSC
METCO	PACO
MICRO	PRI
MK	PROEN
NOVA	PROUD
PIN	PSTC
POS	SALÉE
PREB	SANKO
PRIME	SONIC
PTECH	SPVI
PYLON	STP
RCL	SWC
ROCTEC	TMILL
SCJ	TNP
SCN	TPLAS
SE	XO
SE-ED	
SFLEX	
SINGER	

▲▲▲

AMANA	SMIT	UBA
AMC	SOLAR	UMS
ASAP	STECH	WARRIX
BCT	STPI	YONG
BIG	TC	ZGA
BIOTEC	TEAM	
CCET	TFI	
CHARAN	TKC	
CHAYO	TPA	
CHOTI	TPAC	
CITY	TRITN	
CMAN	UMI	
OMR	UTP	
CRANE	VARO	
CMT	VPO	
DTCENT	W	
EASON	WORK	
FNS	WPH	
FTE	24CS	
GFT	AMARC	
GUS	APP	
GYT	BE8	
HECH	BLESS	
INGRS	BSM	
INSURE	BVG	
JCK	CAZ	
JMT	DHOUSE	
JR	GTB	
KBS	GTV	
L&E	HL	
L&E	IG	
MENA	IRCP	
MJ	ITNS	
MOSHI	JSP	
NATION	KGEN	
NNCL	KUL	
NSL	MASTER	
NV	MBAX	
OGC	MEB	
PAF	META	
PCC	MG	
PEACE	MITSIB	
PK	MUD	
PL	NPK	
PLE	PLANET	
PMTA	PPM	
PRAKIT	PRAPAT	
PRECHA	PSG	
PRIN	READY	
RABBIT	RWI	
RJH	SAAM	
RSP	SAF	
S11	SMART	
SAMCO	SMD	
SAWAD	SPA	
SCAP	SVR	
SCP	TIGER	
SIAM	TITLE	
SKE	TMI	
SKY	TNH	

ANTI-CORRUPTION PROGRESS INDICATOR

CERTIFIED

2S	CPF	JKN	PK	SNP	TU
AAI	CPI	JR	PL	SORKON	TVDH
ADVANC	CPL	JTS	PLANB	SPACK	TVO
AE	CPN	KASET	PLANET	SPALI	TWPC
AF	CPW	KBANK	PLAT	SPC	UBE
AH	CRC	KBS	PM	SPI	UBIS
AI	CSC	KCAR	PPP	SPRC	UEC
AIE	DCC	KCCAMC	PPPM	SRICHA	UKEM
AIRA	DELTA	KCE	PPS	SSF	UOBKH
AJ	DEMCO	KGEN	PR9	SSP	UV
AKP	DIMET	KGI	PREB	SSSC	VCOM
AMA	DOHOME	KKP	PRG	SST	VGI
AMANA	DRT	KSL	PRINC	STA	VIH
AMATA	DUSIT	KTB	PRM	STGT	WACOAL
AMATAV	EA	KTC	PROS	STOWER	WHA
AP	EASTW	L&E	PSH	SUSCO	WHAUP
APCS	ECF	LANNA	PSL	SVI	WICE
AS	EGCO	LHFG	PSTC	SYMTC	WIJK
ASIAN	EP	LHK	PT	SYNTEC	XO
ASK	EPG	LPN	PTECH	TAE	YUASA
ASP	ERW	LRH	PTG	TAKUNI	ZEN
AWC	ESTAR	M	PTT	TASCO	ZIGA
AYUD	ETC	MAJOR	PTTEP	TCAP	
B	ETE	MALEE	PTTGC	TCMC	
B	FNS	MATCH	PYLON	TFG	
BAM	FPI	MBAX	Q-CON	TFI	
BANPU	FPT	MBK	QH	TFMAMA	
BAY	FSMART	MC	QLT	TGE	
BBGI	FTE	MCOT	QRT	TGH	
BBL	GBX	META	RABBIT	THANI	
BCH	GC	MFC	RATCH	THCOM	
BCP	GCAP	MFEC	RML	THIP	
BCPG	GEL	MILL	RS	THRE	
BE8	GFPT	MINT	RWI	THRE	
BEC	GGC	MONO	SBJ	TIDLOR	
BEYOND	GJS	MOONG	SAAM	THPCO	
BGC	GPI	MSC	SABINA	TISCO	
BGRIM	GPSC	MST	SAK	TKS	
BKI	GSTEEL	MTC	SAPPE	TKT	
BLA	GULF	MTI	SAT	TMD	
BPP	GUNKUL	NATION	SC	TMILL	
BRR	HANA	NCAP	SCC	TMT	
BSBM	HARN	NEP	SCCC	TNITY	
BTC	HENG	NKI	SCG	TNL	
BTS	HMPRO	NOBLE	SCGP	TNP	
BWG	HTC	NRF	SCM	TNR	
CEN	ICC	NWR	SCN	TOP	
CENTEL	ICHI	OCC	SEAOIL	TGG	
CFRESH	IFS	OGC	SE-ED	TOPP	
CGH	III	OR	SELIC	TPA	
CHEWA	ILINK	ORI	SENA	TPCS	
CHOTI	ILM	PAP	SGC	TRT	
CHOW	INET	PATO	SGP	TRU	
CIG	INOX	PE	SIRI	TSC	
CIMBT	INSURE	PCSGH	SITHAI	TSJ	
CM	INTUCH	PDG	SKR	TSTE	
CMC	IRPC	PDJ	SMIT	TSTH	
COM7	ITEL	PG	SMK	TTA	
CPALL	IVL	PHOL	SMPC	TTB	
CPAXT	JAS	PIMO	SNC	TTCL	

DECLARED

ACE	
ADB	
ALT	
AMC	
ASW	
BLAND	
BTG	
BYD	
CAZ	
CBG	
CV	
DEXON	
DMT	
EKH	
FSX	
GLOBAL	
GREEN	
ICN	
IHL	
ITC	
J	
JMART	
JMT	
LEO	
LH	
MENA	
MITSIB	
MODERN	
NER	
NEX	
OSP	
PEER	
PLUS	
POLY	
POS	
PRIME	
PROEN	
PRTR	
RBF	
RT	
SA	
SANKO	
SCB	
SENX	
SFLEX	
SIS	
SKE	
SM	
SVOA	
TBN	
TEGH	
TIPH	
TKN	
TPAC	
TPLAS	
TOM	
TRUE	
W	
WPH	
XPG	

ที่มา: Setsmart, กสท.

* บริษัทหรือกรรมการหรือผู้บริหารของบริษัทที่มีข่าวด้านการกำกับดูแลกิจการ เช่น การกระทำผิดเกี่ยวกับหลักจริยธรรม การทุจริต คอร์รัปชัน เป็นต้น ซึ่งการใช้ข้อมูล CGR ควรตระหนักถึงข้อจำกัดก่อนประกอบด้วย