

## TOP20 NVDR UPDATE



1 ตุลาคม 2567

## Top 20 NVDR Net Buying Value (B m)

Stock	Date					
	30-น.ย.	27-น.ย.	26-น.ย.	25-น.ย.	24-น.ย.	23-น.ย.
SCB	433.3	87.1	-61.6	25.4	-100.0	101.6
PTT	328.1	30.1	-25.4	-80.0	261.1	-149.9
CRC	294.6	182.0	22.0	-0.9	-17.7	-41.0
MINT	206.7	-15.7	-28.4	-37.4	6.9	-78.0
PTTEP	122.1	-667.4	-310.6	305.4	-144.7	-227.0
KTB	114.6	100.0	-65.9	-178.3	134.8	176.4
AOT	88.6	67.2	-125.8	-115.5	-8.8	0.9
BBL	84.6	-22.4	-62.7	-304.3	-209.6	394.8
JAS	76.2	-13.7	-20.6	11.7	-3.4	-27.4
VGI	75.5	-124.8	130.3	83.5	-34.6	-29.7
JMT	64.2	23.6	-28.6	-30.8	27.7	-29.1
SIRI	57.1	18.5	-35.0	181.2	70.6	13.2
DELTA	48.2	-165.9	62.4	-169.1	618.9	69.4
CPN	40.6	147.5	102.4	83.5	192.1	-18.0
GPSC	36.9	-76.3	-57.2	90.9	-1.9	-22.0
BLA	34.7	57.0	181.0	-9.5	11.7	1.8
SCGP	33.1	-18.8	-1.8	-2.5	95.0	-8.7
TISCO	31.9	-18.7	16.2	-4.3	1.9	20.7
KKP	30.6	7.8	1.1	4.4	-5.7	-2.5
TRUE	30.0	-13.7	46.6	-251.3	0.7	-154.9

## Top 20 NVDR Net Selling Value (B m)

Stock	Date					
	30-น.ย.	27-น.ย.	26-น.ย.	25-น.ย.	24-น.ย.	23-น.ย.
ADVANC	-338.7	-104.1	-140.6	-197.2	248.5	96.9
BDMS	-331.4	-47.1	-215.2	-73.2	148.7	20.8
CPALL	-274.1	-38.8	-133.7	157.5	-475.9	4.4
EA	-167.3	180.2	49.0	-79.2	-71.1	107.9
KBANK	-139.4	295.5	415.1	122.7	-134.9	-152.5
SCC	-136.5	97.2	-244.8	177.6	-22.7	14.0
AAV	-88.6	51.9	9.6	34.4	-0.3	-16.4
MTC	-64.4	-47.6	68.1	74.2	356.8	180.2
BCH	-58.8	-30.5	125.1	18.6	24.2	-14.6
KTC	-47.1	-22.3	-29.5	-11.6	52.4	4.3
LH	-46.2	-41.4	-58.1	-27.5	-145.3	-52.5
TU	-42.6	-31.4	-2.4	82.0	-32.4	-71.7
TTB	-37.8	-121.1	-65.0	10.8	-77.4	34.8
SPRC	-33.6	27.3	-47.2	-64.6	34.8	-26.2
BTS	-32.3	-25.4	-48.9	50.6	-6.0	-72.1
ITC	-31.2	-33.2	-21.4	30.9	-2.6	-105.9
TASCO	-29.5	47.7	-18.1	1.1	7.3	-6.3
STGT	-27.7	61.9	-1.4	-19.6	-8.4	13.4
HANA	-22.4	-40.8	-45.8	-24.7	84.8	36.0
BCP	-19.9	0.9	-63.6	-59.5	-82.4	-97.0

## Top 20 NVDR Most Active by Value (B m)

Stock	Total	Buy	Sell	Net	% *
BBL	1,989.9	1,037.3	952.6	84.6	33.9
PTTEP	1,861.4	991.7	869.6	122.1	34.0
KBANK	1,541.5	701.0	840.4	-139.4	31.9
CPALL	1,489.0	607.5	881.6	-274.1	35.7
BDMS	1,358.5	513.5	845.0	-331.4	32.8
SCB	858.6	646.0	212.7	433.3	21.1
AOT	830.4	459.5	370.9	88.6	28.9
ADVANC	765.9	213.6	552.3	-338.7	25.8
DELTA	721.8	385.0	336.8	48.2	34.3
PTT	688.5	508.3	180.2	328.1	37.2
CRC	548.1	421.3	126.7	294.6	29.4
TRUE	538.8	284.4	254.4	30.0	45.1
EA	512.3	172.5	339.8	-167.3	12.9
IVL	471.9	234.6	237.3	-2.8	22.5
KTB	452.4	283.5	168.9	114.6	25.9
CPN	449.8	245.2	204.6	40.6	26.9
GULF	437.7	216.2	221.4	-5.2	29.3
BH	419.8	200.0	219.8	-19.8	38.2
PTTGC	391.1	198.7	192.4	6.3	21.0
CPF	373.3	180.3	193.0	-12.7	39.9

## Top 20 NVDR Daily Outstanding

Stock	Thai NVDR's		Paid Up	% of Paid Up
	Investment *	Capital Shares		
TISCO-P	7,300	9,859	74.04	
MBK-W4	1,808,589	5,875,200	30.78	
MORE	2,128,642,374	7,176,748,441	29.66	
BBL	450,051,909	1,908,842,894	23.58	
KBANK	374,885,133	2,369,327,593	15.82	
BH	115,437,578	794,915,942	14.52	
THIP	12,975,702	89,999,686	14.42	
GBX	147,643,588	1,089,076,392	13.56	
FSX	106,198,619	818,866,777	12.97	
CPALL	1,163,773,508	8,983,101,348	12.96	
TRUE	4,468,418,314	34,552,100,801	12.93	
BDMS	1,949,302,567	15,892,001,895	12.27	
AMATA	137,922,464	1,150,000,000	11.99	
CHO-W4	32,563,833	278,474,616	11.69	
MILL-W7	161,922,321	1,388,422,796	11.66	
KKP-W6	8,069,908	70,546,511	11.44	
W-W5	543,643,338	4,883,479,741	11.13	
AH	39,213,345	354,842,012	11.05	
AAV	1,390,007,190	12,849,999,997	10.82	
BCP	143,183,485	1,376,923,157	10.40	

\* % of Trading Volume in Underlying Securities

ที่มา: set.or.th

Note: Paid up capital shares of warrants are the number of issued warrants deduct from the total exercised warrants

\* Thai NVDR's investment = จำนวนหุ้นที่ ThaiNVDR ถือครองโดยที่ยังไม่ได้ออกรายการที่รอการชำระราคาและส่งมอบหลักทรัพย์

\*\* ตามเกณฑ์ของธนาคารแห่งประเทศไทย บริษัท ไทยเอ็นวีดีอาร์ สามารถถือครองหุ้นได้ไม่เกิน

- 25% ของทุนจดทะเบียนชำระแล้ว สำหรับ BAY CIMBT KKP KTB LHFG SCB TCAP TISCO TMB และ BFIT

35% ของทุนจดทะเบียนชำระแล้ว สำหรับ BBL และ KBANK





## รายงานการเปลี่ยนแปลงการถือหลักทรัพย์และสัญญาซื้อขายล่วงหน้าของผู้บริหาร (แบบ 59) ประจำวัน ที่ 30 กันยายน 2567

ชื่อบริษัท	วิธีการได้มา/จำหน่าย	ชื่อผู้บริหาร	ประเภทหลักทรัพย์	วันที่ได้มา/จำหน่าย	จำนวน	ราคา
A5	ขาย	นาย โชติกร มีญุฑทรัพย์	ใบสำคัญแสดงสิทธิที่จะซื้อหุ้น	26/09/2567	200,000	0.11
AMARC	ซื้อ	นาย อังกร จันทร์พานิช	หุ้นสามัญ	26/09/2567	20,000	1.38
AS	โอน	นาย ปราโมทย์ สุดจิตพร	หุ้นสามัญ	24/09/2567	4,000,000	-
AS	โอน	นาย ปราโมทย์ สุดจิตพร	หุ้นสามัญ	24/09/2567	4,000,000	-
BLESS	ขาย	นาย ธาวัช วรรณนิชยกุล	หุ้นสามัญ	26/09/2567	980,100	0.48
BLESS	ขาย	นาย ธาวัช วรรณนิชยกุล	หุ้นสามัญ	27/09/2567	1,000,000	0.47
CREDIT	ซื้อ	นาย รอยย์ กุณาธา	หุ้นสามัญ	12/09/2567	5,000	19.60
CREDIT	ซื้อ	นาย รอยย์ กุณาธา	หุ้นสามัญ	18/09/2567	10,000	19.65
CREDIT	ซื้อ	นาย รอยย์ กุณาธา	หุ้นสามัญ	27/09/2567	24,300	20.32
DEXON	ซื้อ	นาย มาร์ติน สตุวิค	ใบแสดงสิทธิในผลประโยชน์ที่	26/09/2567	5,000	1.70
DEXON	ซื้อ	นาย มาร์ติน สตุวิค	ใบแสดงสิทธิในผลประโยชน์ที่	27/09/2567	2,500	1.70
EKH	ซื้อ	นาย สุทธิพงศ์ ตั้งสัจจะพจน์	หุ้นสามัญ	27/09/2567	10,000	6.65
FM	ซื้อ	นาย สมเดช มาลีศรีรังสี	หุ้นสามัญ	27/09/2567	235	4.59
FTE	ซื้อ	นาย ทักษิณ ดันดีไพจิตร	หุ้นสามัญ	27/09/2567	580,000	1.48
GABLE	ซื้อ	นาง พิมพ์นารา อธิโชติอนันต์	หุ้นสามัญ	25/09/2567	10,000	3.90
JAK	ซื้อ	นาย เมธา อังวณิชพานิช	หุ้นสามัญ	27/09/2567	50,200	1.20
MMM23	ขาย	นางสาว ณัฏชา ใจงามวิวัฒน์	หุ้นสามัญ	27/09/2567	611,100	7.00
MMM23	ขาย	นาย สุริยา วงศ์สิทธิ์ชัยกุล	หุ้นสามัญ	27/09/2567	1,000,000	7.00
MTI	ซื้อ	นาง นवलพรรณ ลำชา	หุ้นสามัญ	27/09/2567	800	109.44
PCC	ซื้อ	นาย กิตติ สิมฤทธิ	หุ้นสามัญ	27/09/2567	11,800	2.96
PPM	ซื้อ	นาง นันทิรา ฤทธิมนตรี	หุ้นสามัญ	27/09/2567	2,000	2.16
PPM	ซื้อ	นาง นันทิรา ฤทธิมนตรี	หุ้นสามัญ	27/09/2567	5,000	2.14
PPM	ขาย	นาง นันทิรา ฤทธิมนตรี	หุ้นสามัญ	27/09/2567	5,000	2.16
RS	ซื้อ	นาย สุรชัย เขษรโชติศักดิ์	สัญญาซื้อขายล่วงหน้า	25/09/2567	8,400	5.90
RS	ขาย	นาย สุรชัย เขษรโชติศักดิ์	สัญญาซื้อขายล่วงหน้า	25/09/2567	8,400	5.85
RS	ซื้อ	นาย สุรชัย เขษรโชติศักดิ์	สัญญาซื้อขายล่วงหน้า	25/09/2567	2,090	5.77
RS	ขาย	นาย สุรชัย เขษรโชติศักดิ์	สัญญาซื้อขายล่วงหน้า	25/09/2567	2,090	5.68
STC	ซื้อ	นาย สุรสิทธิ์ ชัยตระกูลทอง	หุ้นสามัญ	26/09/2567	200	0.57
TAE	ขาย	นาย วิสิฐ ดันดีสุนทร	หุ้นสามัญ	26/09/2567	282,500	0.94
TAE	ขาย	นาย วิสิฐ ดันดีสุนทร	หุ้นสามัญ	27/09/2567	200,100	0.92
WPH	ขาย	นาง จริยา สิลละวิวัฒน์	หุ้นสามัญ	26/09/2567	100,000	11.60

ที่มา: sec.or.th

## รายงานการได้มา/จำหน่ายหลักทรัพย์ของกิจการ (แบบ 246-2) ประจำวัน ที่ 30 กันยายน 2567

หลักทรัพย์	ชื่อผู้ได้มา/จำหน่าย	วิธีการ	ประเภทหลักทรัพย์ 1	% ก่อน ได้มา/ จำหน่าย	% ได้มา/ จำหน่าย	% หลัง ได้มา/ จำหน่าย	วันที่ได้มา/ จำหน่าย	% ก่อน ได้มา/ จำหน่าย (กลุ่ม)2	% ได้มา/ จำหน่าย (กลุ่ม)2	% หลัง ได้มา/ จำหน่าย (กลุ่ม)2	หมายเหตุ3
DOD	บริษัท หลักทรัพย์จัดการกองทุนเกษียรดินาพันธ์ จำกัด	จำหน่าย	หุ้น	19.5153	19.5153	0.0000	30/9/2567	19.5153	19.5153	0.0000	
GREEN	นาย พิชิต วิริยะเมตตากุล	ได้มา	หุ้น	9.9996	0.0611	10.0608	27/9/2567	9.9996	0.0611	10.0608	
NOVA	บริษัท เสริมสร้าง พาวเวอร์ คอร์ปอเรชั่น จำกัด (มหาชน)	จำหน่าย	หุ้น	14.4560	9.3540	5.1020	27/9/2567	14.4560	9.3540	5.1020	

- หุ้น หมายถึง หุ้นสามัญหรือหุ้นบุริมสิทธิ หรือใบแสดงสิทธิในผลประโยชน์ที่เกิดจากหลักทรัพย์อ้างอิงไทย (DFI) หลักทรัพย์แปลงสภาพ หมายถึง ใบสำคัญแสดงสิทธิที่จะซื้อหุ้นสามัญ หุ้นกู้แปลงสภาพ หรือหลักทรัพย์อื่นที่อาจแปลงสภาพได้ กรณีที่มีการรายงานเป็นกลุ่ม ชื่อผู้ได้มา/จำหน่าย จะแสดงข้อมูลของบุคคลในกลุ่มที่มีการเปลี่ยนแปลง ส่วน %การได้มา/จำหน่าย และ %หลังการได้มา/จำหน่าย จะแสดงตัวเลขของทั้งกลุ่ม และบุคคลตามมาตรา 258 (นิยามตามบุคคลมาตรา 258)
- ข้อมูลเบื้องต้น หมายถึง ข้อมูลยังไม่ครบถ้วน และ/หรือ อยู่ระหว่างการสอบทาน
- ฉบับแก้ไข หมายถึง ผู้รายงานยื่นเอกสารชุดใหม่ เพื่อแก้ไขชุดเดิม chain principle หมายถึง การได้มา/จำหน่ายทางอ้อม และเป็น การได้มาในจำนวนที่ทำให้ผู้ได้มาต้องทำค่าเสมออื้อหลักทรัพย์ทั้งหมดของกิจการ

ที่มา: sec.or.th

# TURNOVER LIST



1 ตุลาคม 2567

## TURNOVER LIST & TRADING ALERT หลักทรัพย์ที่เข้าข่ายมาตรการจำกัดการซื้อขาย

สิ้นสุด	หลักทรัพย์	ระดับ 1		ระดับ 2		ระดับ 3	
		วันเริ่มต้น	วันสิ้นสุด	วันเริ่มต้น	วันสิ้นสุด	วันเริ่มต้น	วันสิ้นสุด
16 ก.ย. 67	YGG	17 ก.ย. 67	7 ต.ค. 67				
12 ก.ย. 67	LTS	13 ก.ย. 67	3 ต.ค. 67				

### หมายเหตุ

เมื่อหุ้นสามัญเข้ามาตรการให้หลักทรัพย์อื่นของบจ. และหลักทรัพย์ที่มีการอ้างอิงหลักทรัพย์ของบจ. เข้ามาตรการจำกัดการซื้อขายด้วย (ยกเว้น DW) โดย

**1. Cash Balance:** สมาชิกต้องดำเนินการให้ลูกค้าซื้อหลักทรัพย์ด้วยบัญชี **Cash Balance** เท่านั้น โดยลูกค้าต้องวางเงินสดไว้ล่วงหน้ากับสมาชิกเต็มจำนวนก่อนซื้อหลักทรัพย์

**2. ห้ามคำนวณวงเงินซื้อขาย:** ห้ามสมาชิกใช้หลักทรัพย์เป็นหลักประกันในการคำนวณเป็นวงเงินซื้อขายหลักทรัพย์ (ในทุกประเภทบัญชี)

**3. ห้าม Net Settlement:** ห้ามสมาชิกหักกลบราคาค่าซื้อกับราคาค่าขายหลักทรัพย์เดียวกันในวันเดียวกัน (ซื้อและขายหลักทรัพย์เดียวกันในวันเดียวกัน ค่าขายคืนเป็นวงเงินในวันทำการถัดไป)

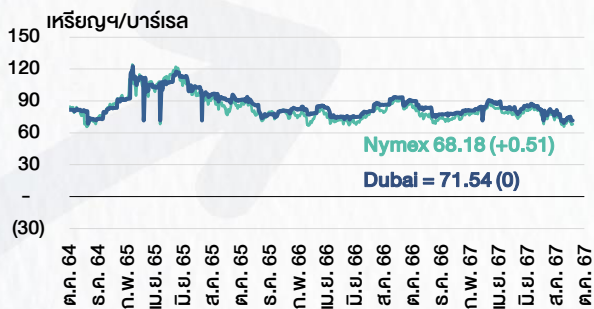
ทั้งนี้ มาตรการจำกัดการซื้อขาย มีปัจจัยที่ใช้ในการพิจารณา คือ อัตราหมุนเวียนการซื้อขาย (**Turnover ratio**) มูลค่าการซื้อขาย และราคาซื้อขาย ที่ไม่สอดคล้องกับปัจจัยพื้นฐาน เช่น **P/E Ratio** เป็นต้น

ที่มา: set.or.th

# CYCLICAL WATCH

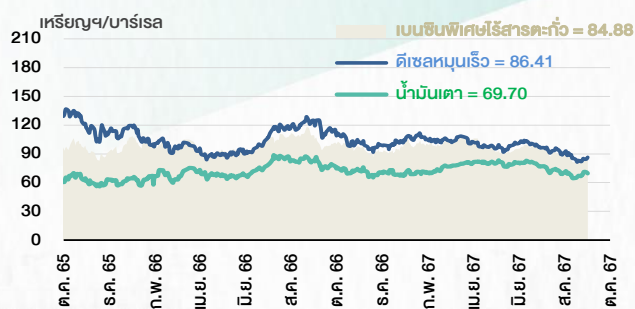
🕒 1 ตุลาคม 2567

## ราคาน้ำมันดิบ



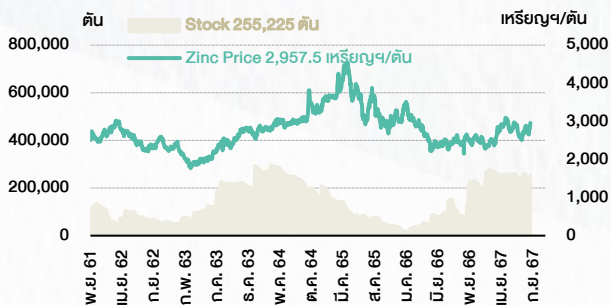
ที่มา : TQ professional

## ราคาขายปลีกน้ำมันสำเร็จรูปตลาดสิงคโปร์



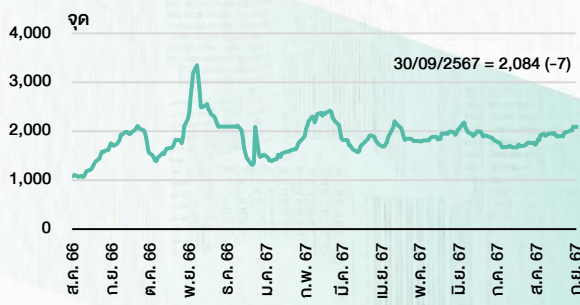
ที่มา : TOP

## ราคาสังกะสี



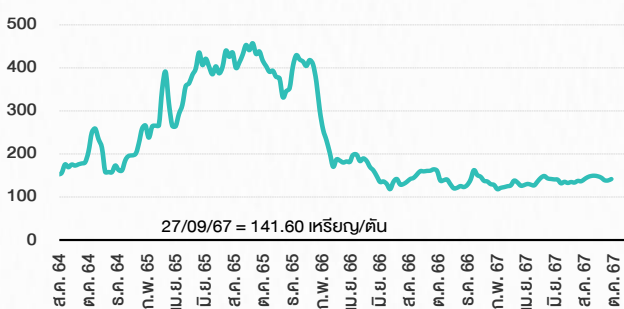
ที่มา : lme.co.uk

## ดัชนีค่าระวาง BDI



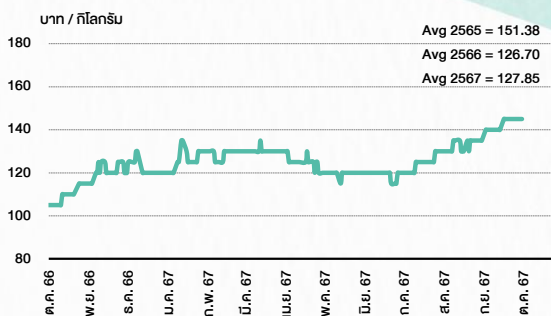
ที่มา : TQ professional

## ราคาก๊าซหุงต้ม



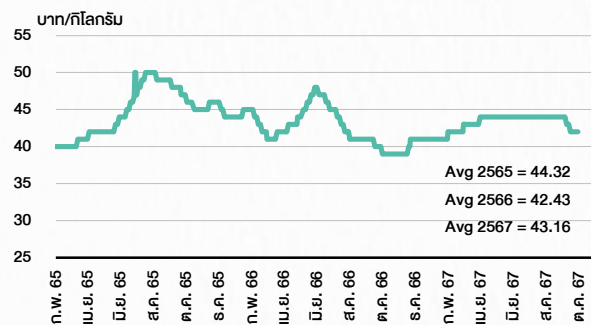
ที่มา : BANPU

## ราคาถั่วเหลือง 61-70 ตัน/กก.



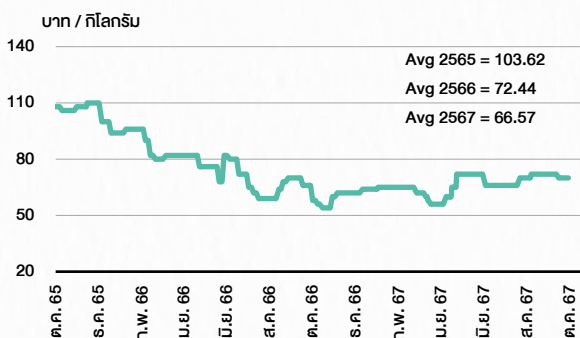
ที่มา : สำนักงานเศรษฐกิจการเกษตร

## ราคาไก่เป็น



ที่มา : สำนักงานเศรษฐกิจการเกษตร

## ราคาหมู



ที่มา : สำนักงานเศรษฐกิจการเกษตร

# STOCK CALENDAR

🕒 1 ตุลาคม 2567

October 2024				
Monday	Tuesday	Wednesday	Thursday	Friday
	<b>1</b> Par decrease QHPF B9.7159 par (from B9.8659)  XD SYNTEC @B0.03  XE ASW-W2 1:1w @B12.00 (final,"SP")	<b>2</b> XD TFMAMA @B2.90	<b>3</b> XD JAPAN13 @tba NDX01 @tba	<b>4</b> Conversion ASW240A 1cb:125 @B8.00 (final) TRITN-W6 1:1w @B0.25 (final)
<b>7</b> Last trading day W-W5  XD TTB @B0.065  XW JAS 2 existing: 1JAS-W4	<b>8</b> XE W-W5 0.0667:1w @B2.10 (final,"SP")	<b>9</b> XD PRM @B0.24	<b>10</b> XD PSP @B0.05	<b>11</b> Last trading day BTS-W7  Conversion PLANB-W1 1:1w @B8.00
<b>14</b> XE BTS-W7 1.036:1w @B11.49 (final,"SP")  <b>PUBLIC HOLIDAY</b> (Substitution for H.M. King Bhumibol Adulyadej The Great Memorial Day)	<b>15</b> Conversion MBK-W3 1.0754:1w @B2.7895 MBK-W4 1.0443:1w @B2.8727 PPPM-W6 1:1w @B0.22 PRG-W1 1.1199:1w @B4.4649 PRG-W2 1.0883:1w @B4.5946 PRG-W3 1.0584:1w @B4.7238 PRG-W4 1.0227:1w @B4.8890	<b>16</b>	<b>17</b> Last trading day EKH-W1 JCKH-W2  Conversion SAAM-W2 1.0056:1w @B10.9753 (final) TPS-W1 1:1w @B1.20 (final)	<b>18</b>
<b>21</b> Last trading day MBK-W3 PRG-W1  XE EKH-W1 1.09265:1w @B5.766 (final,"SP") JCKH-W2 1:1w @B0.03 (final,"SP")	<b>22</b> XE MBK-W3 1.0754:1w @B2.7895 (final,"SP") PRG-W1 1.1199:1w @B4.4649 (final,"SP")	<b>23</b> <b>PUBLIC HOLIDAY</b> (Chulalongkorn Day)	<b>24</b> Conversion ASW-W2 1:1w @B12.00 (final)	<b>25</b> Delist ASW-W2
<b>28</b> XR B52 1.6169898882 : 1n @B0.33	<b>29</b> Last trading day INET-W3 SCN-W3	<b>30</b> XD MC @B0.40  XE INET-W3 1:1w @B4.00 (final,"SP") SCN-W3 1:1w @B1.00 (final,"SP")  Conversion W-W5 0.0667:1w @B2.10 (final)	<b>31</b>	

November 2024				
Monday	Tuesday	Wednesday	Thursday	Friday
				<b>1</b> Delist W-W5  XR MK 3:1n @B2.50
<b>4</b> Last trading day PEER-W1	<b>5</b> XE PEER-W1 1:1w @B3.00 (final,"SP")	<b>6</b> Conversion BTS-W7 1.036:1w @B11.49 (final)	<b>7</b> Delist BTS-W7	<b>8</b>
<b>11</b> XR TRC 3:1n @B2.40	<b>12</b>	<b>13</b> Conversion JCKH-W2 1:1w @B0.03 (final)	<b>14</b> Delist JCKH-W2 PRG-W1  XR ACC 3:1n @B0.60  Conversion MBK-W3 1.0754:1w @B2.7895 (final) PRG-W1 1.1199:1w @B4.4649 (final)	<b>15</b>
<b>18</b>	<b>19</b>	<b>20</b>	<b>21</b>	<b>22</b>
<b>25</b> Conversion INET-W3 1:1w @B4.00 (final)	<b>26</b> Delist INET-W3  Conversion SCN-W3 1:1w @B1.00 (final)	<b>27</b> Delist SCN-W3	<b>28</b> Conversion PEER-W1 1:1w @B3.00 (final)	<b>29</b>

ที่มา: set.or.th

## ANTI-CORRUPTION PROGRESS INDICATOR

### คำอธิบายผลการประเมินแต่ละระดับ

ระดับที่ 1 มีนโยบาย (Committed)

มีคำมั่นหรือมติคณะกรรมการในเรื่องการดำเนินธุรกิจที่จะไม่มีส่วนเกี่ยวข้องกับการทุจริตและการดูแลให้บริษัทปฏิบัติตามกฎหมายที่เกี่ยวข้อง

ระดับที่ 2 ประกาศเจตนา (Declared)

มีการประกาศเจตนาเป็นแนวร่วมปฏิบัติของภาคเอกชนไทยในการต่อต้านการทุจริต (CAC) หรือโครงการต่อต้านการทุจริตที่กำหนดให้องค์กรต้องมีกระบวนการในตนเองเดียวกัน

ระดับที่ 3 มีมาตรการป้องกัน (Established)

มีมาตรการป้องกัน การประเมินความเสี่ยง การสื่อสารและฝึกอบรมแก่พนักงาน รวมทั้งการดูแลให้มีการดำเนินการและการทบทวนความเหมาะสมของมาตรการอย่างสม่ำเสมอ

ระดับที่ 4 ได้รับการรับรอง (Certified)

มีการสอบทานจากคณะกรรมการตรวจสอบหรือผู้สอบบัญชีที่สำนักงาน ก.ส.ศ. ให้ความเห็นชอบ และได้รับการรับรองหรือผ่านการตรวจสอบเพื่อให้ความเชื่อมั่นอย่างเป็นทางการจากหน่วยงานภายนอก (เช่น CAC)

ระดับที่ 5 ขยายผลสู่ผู้ที่เกี่ยวข้อง (Extended)

มีการขยายผลการดำเนินนโยบายต่อต้านการทุจริตสู่ผู้ที่เกี่ยวข้องในห่วงโซ่อุปทาน และการเปิดเผยข้อมูลเกี่ยวกับกรณีการทุจริตที่เกิดขึ้น

เปิดเผยบ้างแต่ไม่เปิดเผยที่ชัดเจน

ไม่เปิดเผยหรือไม่เปิดเผย

## CG SCORE: การจัดอันดับบรรษัทภิบาล

### คำอธิบายผลการประเมินแต่ละระดับ

ระดับคะแนน 5 (90-100) : ดีเลิศ 

ระดับคะแนน 4 (80-89) : ดีมาก 

ระดับคะแนน 3 (70-79) : ดี 

NR. : ไม่ปรากฏชื่อในรายงาน CGR

"Disclaimer: การเปิดเผย (ก) ผลสำรวจในเรื่องการกำกับดูแลกิจการ (Corporate Governance Report) ที่จัดทำโดยสมาคมส่งเสริมสถาบันกรรมการบริษัทไทย (IOD) และ (ข) ผลการประเมินดัชนีชี้วัดความคืบหน้าการป้องกันการมีส่วนเกี่ยวข้องกับการทุจริตคอร์รัปชัน (Anti-Corruption Progress Indicators) ที่จัดทำโดยสถาบันที่เกี่ยวข้อง ซึ่งมีการเปิดเผยโดยสำนักงานคณะกรรมการกำกับหลักทรัพย์และตลาดหลักทรัพย์นี้ เป็นการสำรวจและประเมินโดยสมาคมหรือสถาบันที่เกี่ยวข้องจากข้อมูลที่ได้รับจากบริษัทจดทะเบียนตามที่บริษัทจดทะเบียนได้ระบุใน (ก) แบบแสดงข้อมูลตามหลักเกณฑ์ Corporate Governance Report of Thai Listed Companies (CGR) ประจำปี และ (ข) แบบแสดงข้อมูลเพื่อการประเมิน Anti-Corruption ซึ่งได้อ้างอิงข้อมูลมาจากแบบแสดงรายการข้อมูลประจำปี (แบบ 56-1) รายงานประจำปี (แบบ 56-2) หรือในเอกสารและหรือรายงานอื่นที่เกี่ยวข้องของบริษัทจดทะเบียนนั้น แล้วแต่กรณี โดยเป็นการสำรวจและประเมินจากข้อมูลของบริษัทจดทะเบียนที่มีการเปิดเผยต่อสาธารณะ และเป็นข้อมูลที่ผู้ลงทุนทั่วไปสามารถเข้าถึงได้ และเป็นการดำเนินการตามนโยบายของสำนักงานคณะกรรมการกำกับหลักทรัพย์และตลาดหลักทรัพย์

ทั้งนี้ ผลการสำรวจหรือผลการประเมินดังกล่าวเป็นการนำเสนอในมุมมองของ IOD หรือสถาบันที่เกี่ยวข้องซึ่งเป็นคนกลางนอก โดยมีได้เป็นการประเมินการปฏิบัติตามของบริษัทย่อยในตลาดหลักทรัพย์แห่งประเทศไทย และมีได้ใช้ข้อมูลภายในเพื่อการประเมินแต่อย่างใด

เนื่องจากผลสำรวจหรือผลการประเมินดังกล่าวเป็นเพียงผลสำรวจหรือผลการประเมิน ณ วันที่ปรากฏในผลสำรวจหรือผลการประเมินเท่านั้น ดังนั้น ผลสำรวจหรือผลการประเมินจึงอาจเปลี่ยนแปลงได้ภายหลังวันดังกล่าว หรือเมื่อข้อมูลที่เกี่ยวข้องมีการเปลี่ยนแปลง ทั้งนี้ บริษัทหลักทรัพย์ [ ] มิได้ยืนยัน ตรวจสอบ หรือรับรองความถูกต้องครบถ้วนของผลสำรวจหรือผลการประเมินดังกล่าวแต่อย่างใด"



CORPORATE GOVERNANCE

Table with columns of company codes and names, categorized under 'AAAA' and 'AAAAA'.

Table with columns of company codes and names, categorized under 'AAAA' and 'AAA'.

ANTI-CORRUPTION PROGRESS INDICATOR

Table with columns of company codes and names, categorized under 'CERTIFIED' and 'DECLARED'.

ที่มา: Setsmart, กสท.

\* บริษัทหรือกรรมการหรือผู้บริหารของบริษัทที่มีข่าวด้านการกำกับดูแลกิจการ เช่น การกระทำผิดเกี่ยวกับหลักจริยธรรม การทุจริต คอร์รัปชัน เป็นต้น ซึ่งการใช้ข้อมูล CGR ควรระมัดระวังว่าดังกล่าวประกอบด้วย