

# NEWS PLUS



7 ตุลาคม 2567

## กลุ่มพลังงาน: ถ่านหิน

ราคาถ่านหินอ้างอิง Barlow Jonker Index (BJI) ล่าสุด ณ วันที่ 4 ต.ค. 2567 เท่ากับ 141.57 เหรียญฯ/ตัน ปรับตัวลดลง 0.03 เหรียญฯ/ตัน จากสัปดาห์ก่อนหน้า (-0.02%wow) โดยค่าเฉลี่ยนับตั้งแต่ต้นปี 2567 ถึงปัจจุบันอยู่ที่ 135.76 เหรียญฯต่อตัน ปรับตัวลดลง 22.08%yoy

### ปัจจัยระยะสั้น (-/+)

ราคาถ่านหินอ้างอิง BJI สัปดาห์ปิดปรับตัวลดลงเล็กน้อย 0.02%wow โดยได้รับแรงกดดันจากกิจกรรมการซื้อขายที่เบาบาง เนื่องจากเข้าสู่ช่วงวันหยุดยาวในจีนตั้งแต่วันที่ 1 - 7 ต.ค. ประกอบกับความต้องการใช้ไฟฟ้าโดยรวมสำหรับเครื่องปรับอากาศในภูมิภาคเอเชียปรับตัวลดลง จากสภาพอากาศที่เริ่มเย็นตัวลงก่อนจะเริ่มต้นเข้าสู่ช่วงฤดูหนาวในช่วงปลายปี แต่อย่างไรก็ตามราคา spot ถ่านหินยังมีแรงหนุนจากความกังวลเกี่ยวกับสภาวะสงครามในตะวันออกกลางที่ทวีความรุนแรง ซึ่งอาจลุกลามบานปลาย และส่งผลให้ supply ด้านพลังงานออกสู่ตลาดโลกได้อย่างจำกัด นอกจากนี้คาดการณ์ความต้องการใช้ถ่านหินในประเทศอินเดียจะมีแนวโน้มปรับตัวสูงขึ้น หลังจากผ่านพ้นช่วงฤดูมรสุมมาแล้วในเดือน ก.ย. ส่งผลให้การผลิตไฟฟ้าจากโรงไฟฟ้าพลังงานน้ำเริ่มมีบทบาทน้อยลง

### คำแนะนำในการลงทุน

ราคาถ่านหินที่ปรับตัวลดลงในช่วงที่ผ่านมา ถูกกดดันจากความต้องการใช้ไฟฟ้าในหลายประเทศที่เริ่มอ่อนตัวลงตามช่วงฤดูกาล โดยเฉพาะอย่างยิ่งในประเทศจีนและอินเดีย แต่ยังมีปัจจัยหนุนช่วงสั้นจากความกังวลด้าน supply พลังงานในตลาดโลกที่ถูกจำกัด จากสภาวะสงคราม และมาตรการคว่ำบาตรรัสเซียของสหรัฐ แต่อย่างไรก็ตาม ภาพรวมรายปีคาดการณ์ราคาถ่านหินจะค่อยๆปรับตัว เข้าสู่สมดุลของ demand และ supply ที่แท้จริง อีกทั้งในระยะยาว คาดแนวโน้มความต้องการใช้ถ่านหินจะค่อยๆปรับตัวลดลง จากการปรับตัวในหลายๆประเทศ ที่ลดการใช้ถ่านหินเป็นเชื้อเพลิง เพราะข้อจำกัดด้านมลพิษ ดังนั้นสำหรับ BANPU (Underperform: FV@B5.8) จึงแนะนำให้เพียง trading ช่วงสั้นตามทิศทาง การปรับตัวของราคาถ่านหินเท่านั้น

# COAL

## Neutral

ดัชนีกลุ่ม (จุด)	19,758.31
ดัชนีตลาด (จุด)	1,444.25

## RESEARCH DIVISION

บริษัทหลักทรัพย์ เอเชีย พลัส

นลินรัตน์ กิตติกำพลรัตน์  
นักวิเคราะห์ปัจจัยพื้นฐานด้านตลาดทุน  
เลขทะเบียนนักวิเคราะห์: 018350

ธัญญา อุดม  
นักวิเคราะห์ปัจจัยพื้นฐานด้านหลักทรัพย์  
เลขทะเบียนนักวิเคราะห์: 066756

# NEWS PLUS

**Outperform:** กรณีที่นักวิเคราะห์พิจารณาปัจจัยแวดล้อมทางพื้นฐานแล้วเห็นว่าราคาหุ้นบริษัทที่ทำการวิเคราะห์มีโอกาสที่จะสร้างผลตอบแทนที่ชนะค่าเฉลี่ยของ Sector หรือชน: SET Index

**Neutral:** กรณีที่นักวิเคราะห์พิจารณาปัจจัยแวดล้อมทางพื้นฐานแล้วเห็นว่าราคาหุ้นบริษัทที่ทำการวิเคราะห์มีโอกาสที่จะสร้างผลตอบแทนที่พอๆกับค่าเฉลี่ยของ Sector หรือพอๆกับ SET Index

**Underperform:** กรณีที่นักวิเคราะห์พิจารณาปัจจัยแวดล้อมทางพื้นฐานแล้วเห็นว่าราคาหุ้นบริษัทที่ทำการวิเคราะห์มีโอกาสที่จะสร้างผลตอบแทนที่ต่ำกว่าค่าเฉลี่ยของ Sector หรือต่ำกว่า SET Index

ทั้งนี้ ในช่วงสัปดาห์ที่ผ่านมา หุ้กลุ่มถ่านหินเฉลี่ยในภูมิภาคปรับตัวเพิ่มขึ้น 4.06%wow โดยตลาดหุ้นจีน +14.09%wow และฮ่องกง +7.98%wow ในขณะที่ตลาดหุ้นอินโดนีเซีย -2.05%wow อินเดีย-1.85%wow และไทย -1.69%wow โดยหุ้น BANPU -2.16%wow และ LANNA -1.22%wow

## ประมาณการตัวเลขสำคัญทางการเงิน

สิ้นสุด 31 ธ.ค.	2564	2565	2566	2567F	2568F
รายได้ (ล้านบาท)	3,982,693	5,803,089	4,716,642	4,732,751	5,185,799
กำไรสุทธิ (ล้านบาท)	269,506	320,824	317,313	317,680	317,526
Norm profit (บาท)	267,705	389,572	320,129	315,455	314,405
EPS (บาท)	1,536	1,828	1,808	1,811	1,810
BVS (บาท)	12,098	13,301	13,867	14,330	15,569
PER (x)	12.86	10.81	10.93	10.91	10.92
PBV (x)	1.63	1.49	1.42	1.38	1.27
EV (ล้านบาท)	3,791,767	3,973,182	3,990,097	3,897,835	4,795,196
ROE (%)	12.7%	13.7%	13.0%	12.6%	11.6%
ROA (%)	4.6%	4.9%	5.0%	5.0%	4.6%

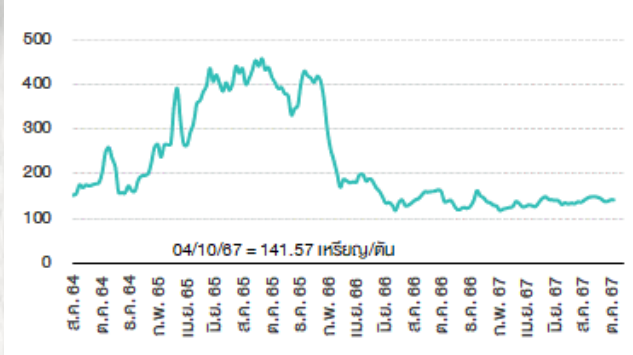
ที่มา: สายงานวิจัย บล. เอเชีย พลัส

## ปัจจัยระยะยาว (0)

ภาพระยะยาวถ่านหินยังมีปัจจัยหนุนจากการเป็นเชื้อเพลิงที่มีต้นทุนในการผลิตไฟฟ้าต่ำที่สุด ทำให้หลายประเทศยังสร้างโรงไฟฟ้าถ่านหินขึ้นตามแผนผลิตไฟฟ้าในระยะยาว แต่การเติบโตจากนี้อาจชะลอตัวลงเมื่อเทียบกับอดีตเพราะหลายประเทศให้ความสำคัญกับสิ่งแวดล้อมมากขึ้นและหันมาสนับสนุนไฟฟ้าจากพลังงานทดแทน ทั้งนี้ราคาถ่านหินอิงดัชนี BJI ปี 2566 อยู่ที่ 174.24 เหรียญฯ/ตัน ลดลงจากปี 2565 ที่เฉลี่ย 341.45 เหรียญฯ/ตัน และ BJI YTD67 อยู่ที่ 135.76 เหรียญฯ/ตัน สะท้อนความกังวลด้าน supply ฝั่งตัวเริ่มลดลง หลังจีนประกาศให้สามารถนำเข้าถ่านหินจากออสเตรเลียได้เป็นปกติ อีกทั้งความต้องการใช้ถ่านหินลดลงเพราะช่วงก่อนหน้าได้สต็อกถ่านหินไว้ในระดับสูง ทำให้แนวโน้มราคาถ่านหินเริ่มปรับตัวลงสู่ภาวะสมดุลระหว่าง demand และ supply ที่แท้จริง

# NEW PLUS

## ราคาถ่านหินอ้างอิง BJI



ที่มา: BANPU

## ราคาถ่านหินเฉลี่ยรายไตรมาส

ไตรมาส	2563	2564	2565	2566	2567
1Q	66.95	88.70	275.38	251.62	128.47
2Q	54.07	106.75	371.24	160.44	136.93
3Q	49.01	162.93	426.42	149.21	141.44
4Q	64.39	193.35	387.91	135.69	141.57
ค่าเฉลี่ย	58.60	138.90	371.45	174.24	135.76

ที่มา: BANPU

## แนวโน้มราคาถ่านหิน API4 และ NEWC ในปี 2565

Index (t)	Tenor (t)	2024-09-27 (t)	2024-09-30 (t)	2024-10-01 (t)	2024-10-02 (t)	2024-10-03 (t)
API4 - in \$/ton	Q424	113.70	113.60	112.10	110.45	112.10
API4 - in \$/ton	Cal24	113.25	113.60	112.10	110.45	112.10
API4 - in \$/ton	Cal25	118.70	117.70	115.75	114.20	115.80
NEWC - in \$/ton	Q424	145.75	145.50	143.50	141.30	142.00
NEWC - in \$/ton	Cal24	144.14	145.50	143.50	141.30	142.00
NEWC - in \$/ton	Cal25	150.75	150.95	149.20	148.15	149.05

ที่มา: BANPU

## แนวโน้มราคาสินค้าโภคภัณฑ์ ในปี 2565

Gasoil - in \$/barrel	Q424	84.00	84.89	84.25	86.48	86.41
Gasoil - in \$/barrel	Cal24	84.00	84.89	84.25	86.48	86.41
Gasoil - in \$/barrel	Cal25	85.13	85.88	85.36	87.71	87.57
Brent - in \$/barrel	Prompt month	71.98	71.70	73.56	73.90	77.62
Natural Gas - in \$/MMBtu	Prompt month	2.90	2.92	2.90	2.89	2.97
Natural Gas - in \$/MMBtu	Spot		2.65	2.67	2.77	2.75

ที่มา: BANPU

## สรุปคำแนะนำหุ้นกลุ่มถ่านหิน

Company	REC.AB Rating	ราคาปัจจุบัน	ราคาเป้าหมาย	Upside (%)	PBV		PER	
					2567F	2568F	2567F	2568F
<b>Hong Kong</b>								
CHINA SHENHUA-H	4.41	36.5	38.8	6.3%	1.5	1.5	10.8	10.9
CHINA COAL ENE-H	4.20	10.4	10.0	-3.6%	0.8	0.7	6.7	6.6
YANZHOU COAL-H	3.94	11.5	12.9	12.2%	1.1	1.0	6.4	6.2
<b>CHINA</b>								
CHINA SHENHUA-A	4.44	43.6	44.2	1.4%	2.1	2.0	14.3	14.2
CHINA COAL ENE-A	4.54	14.8	14.7	0.0%	1.2	1.1	10.3	10.0
YANZHOU COAL-A	4.41	16.7	17.6	5.5%	2.0	1.9	10.5	10.0
<b>INDONESIA</b>								
ADARO ENERGY TBK	3.81	3,810.0	3,647.3	-4.3%	1.0	0.9	6.1	7.1
TAMBANG BATUBARA	3.04	2,990.0	2,748.7	-8.1%	1.6	1.4	7.5	7.6
INDO TAMBANGRAYA	3.46	25,975.0	27,259.4	4.9%	1.0	0.9	5.5	6.3
HARUM ENERGY	4.81	1,405.0	1,745.0	24.2%	1.2	1.0	11.2	6.9
<b>INDIA</b>								
COAL INDIA LTD	4.08	497.2	555.6	11.7%	3.0	2.5	8.7	7.9
<b>THAILAND</b>								
BANPU PUB CO LTD	Underperform	6.8	5.8	-14.7%	0.4	0.5	10.6	10.4
LANNA RESOURCES	N/A	N/A	N/A	N/A	N/A	N/A	N/A	N/A
<b>AVERAGE</b>					<b>1.4</b>	<b>1.3</b>	<b>9.0</b>	<b>8.7</b>

ที่มา: ฝ่ายวิจัย ASPS

## การเปลี่ยนแปลงราคาหุ้นกลุ่มถ่านหินในภูมิภาค

Name	Price Performance (%)				YTD	Dividend Yield (%)				EPS	EPS Growth %	PER(X)				ROAE(X)	BETA
	-10	-5M	-3M	-1M		2567F	2568F	2567F	2568F			2567F	2568F	2567F	2568F		
<b>HONG KONG</b>																	
CHINA SHENHUA ENERGY CO-H	3.11%	2.96%	15.69%	-2.20%	36.45%	6.15%	6.00%	3.04	3.02	-0.7%	10.84	10.91	1.69	1.61	13.7%	13.3%	0.60
CHINA COAL ENERGY CO-A	3.17%	3.09%	15.17%	17.12%	45.54%	4.24%	4.24%	1.41	1.43	1.1%	6.66	6.59	6.01	6.01	12.9%	11.3%	16.57
YANZHOU COAL MINING CO-H	4.17%	12.05%	17.59%	0.70%	2.12%	8.40%	7.51%	1.62	1.67	3.2%	6.43	6.23	1.24	1.14	16.3%	15.7%	0.61
<b>CHINA</b>																	
CHINA SHENHUA ENERGY CO-A	4.28%	11.51%	12.69%	-3.32%	39.07%	4.94%	4.88%	3.05	3.06	1.0%	14.30	14.15	2.08	2.01	13.6%	13.3%	0.66
CHINA COAL ENERGY CO-A	5.36%	11.49%	11.57%	17.80%	53.55%	2.79%	2.77%	1.44	1.47	2.3%	10.25	10.02	1.25	1.15	12.4%	11.3%	0.72
YANZHOU COAL MINING CO-A	6.89%	16.37%	16.61%	-6.86%	9.59%	5.69%	5.69%	1.59	1.60	5.6%	10.52	9.96	2.03	1.05	16.4%	16.0%	1.02
<b>INDONESIA</b>																	
ADARO ENERGY TBK PT	-0.52%	-2.56%	7.32%	38.93%	60.00%	0.00%	0.00%	619.40	526.49	-15.0%	6.06	7.13	1.06	0.96	18.0%	14.7%	1.13
INDO TAMBANGRAYA MEGAH TBK P	-0.48%	-1.98%	-4.77%	-0.67%	1.27%	0.00%	0.00%	4,645.50	4,657.07	-12.7%	5.51	6.31	1.01	0.96	17.7%	15.0%	0.93
BAYAN RESOURCES GROUP	-1.75%	1.08%	3.31%	17.57%	5.24%	0.00%	0.00%	123.88	201.31	62.5%	11.18	6.80	1.19	1.03	11.2%	14.8%	0.93
TAMBANG BATUBARA BUMI ASAM	-2.39%	-4.79%	0.73%	17.72%	22.54%	8.34%	8.73%	386.44	391.26	-1.8%	7.50	7.94	1.59	1.43	20.9%	20.3%	0.87
<b>INDIA</b>																	
COAL INDIA LTD	-1.02%	-1.65%	0.04%	1.98%	32.23%	5.44%	5.73%	57.25	62.56	9.9%	6.68	7.95	3.01	2.50	38.9%	34.6%	0.91
<b>THAILAND</b>																	
BANPU PUBLIC CO LTD	0.00%	-2.16%	16.24%	30.77%	0.00%	4.62%	5.38%	1.47	1.97	33.6%	17.66	13.22	0.79	0.71	4.8%	5.7%	1.10
LANNA RESOURCES PCL	-0.81%	-1.22%	-7.43%	14.88%	5.88%	7.81%	9.38%	1.31	1.46	11.7%	9.03	8.89	1.22	1.23	13.6%	15.1%	0.58
<b>Average</b>	<b>1.65%</b>	<b>4.06%</b>	<b>6.02%</b>	<b>10.36%</b>	<b>24.38%</b>	<b>4.52%</b>	<b>4.65%</b>				<b>7.71%</b>	<b>9.59</b>	<b>0.85</b>	<b>1.41</b>	<b>12.8</b>	<b>16.1%</b>	<b>0.85</b>

ที่มา: ฝ่ายวิจัย ASPS

## ANTI-CORRUPTION PROGRESS INDICATOR

### คำอธิบายผลการประเมินแต่ละระดับ

ระดับที่ 1 มีนโยบาย (Committed)

มีคำมั่นหรือมติคณะกรรมการในเรื่องการดำเนินธุรกิจที่จะไม่มีส่วนเกี่ยวข้องกับการทุจริตและการดูแลให้บริษัทปฏิบัติตามกฎหมายที่เกี่ยวข้อง

ระดับที่ 2 ประกาศเจตนารมณ์ (Declared)

มีการประกาศเจตนารมณ์เข้าเป็นแนวร่วมปฏิบัติของภาคเอกชนไทยในการต่อต้านการทุจริต (CAC) หรือโครงการต่อต้านทุจริตที่กำหนดให้องค์กรต้องมีกระบวนการในตนเองเดียวกัน

ระดับที่ 3 มีมาตรการป้องกัน (Established)

มีมาตรการป้องกัน การประเมินความเสี่ยง การสื่อสารและฝึกอบรมแก่พนักงาน รวมทั้งการดูแลให้มีการดำเนินการและการทบทวนความเหมาะสมของมาตรการอย่างสม่ำเสมอ

ระดับที่ 4 ได้รับการรับรอง (Certified)

มีการสอบทานจากคณะกรรมการตรวจสอบหรือผู้สอบบัญชีที่สำนักงาน ก.ล.ต. ให้ความเห็นชอบ และได้รับการรับรองหรือผ่านการตรวจสอบเพื่อให้ความเชื่อมั่นอย่างเป็นทางการจากหน่วยงานภายนอก (เช่น CAC)

ระดับที่ 5 ขยายผลสู่ผู้ที่เกี่ยวข้อง (Extended)


มีการขยายผลการดำเนินนโยบายต่อต้านการทุจริตสู่ผู้ที่เกี่ยวข้องในห่วงโซ่อุปทาน และการเปิดเผยข้อมูลเกี่ยวกับกรณีทุจริตที่เกิดขึ้น


เปิดเผยบ้างแต่ไม่เน้นนโยบายที่ชัดเจน


ไม่เปิดเผยหรือไม่เน้นนโยบาย

### CG SCORE: การจัดอันดับบรรษัทภิบาล

#### คำอธิบายผลการประเมินแต่ละระดับ

ระดับคะแนน 5 (90-100) : ดีเลิศ 

ระดับคะแนน 4 (80-89) : ดีมาก 

ระดับคะแนน 3 (70-79) : ดี 

NR. : ไม่ปรากฏชื่อในรายงาน CGR

"Disclaimer: การเปิดเผย (ก) ผลสำรวจในเรื่องการกำกับดูแลกิจการ (Corporate Governance Report) ที่จัดทำโดยสมาคมส่งเสริมสถาบันกรรมการบริษัทไทย (IOD) และ (ข) ผลการประเมินดัชนีชี้วัดความคืบหน้าการป้องกันการมีส่วนเกี่ยวข้องกับการทุจริตคอร์รัปชัน (Anti-Corruption Progress Indicators) ที่จัดทำโดยสถาบันที่เกี่ยวข้อง ซึ่งมีการเปิดเผยโดยสำนักงานคณะกรรมการกำกับหลักทรัพย์และตลาดหลักทรัพย์นี้ เป็นการสำรวจและประเมินโดยสมาคมหรือสถาบันที่เกี่ยวข้องจากข้อมูลที่ได้รับจากบริษัทจดทะเบียนตามที่บริษัทจดทะเบียนได้ระบุใน (ก) แบบแสดงข้อมูลตามหลักเกณฑ์ Corporate Governance Report of Thai Listed Companies (CGR) ประจำปี และ (ข) แบบแสดงข้อมูลเพื่อการประเมิน Anti-Corruption ซึ่งได้อ้างอิงข้อมูลมาจากแบบแสดงรายการข้อมูลประจำปี (แบบ 56-1) รายงานประจำปี (แบบ 56-2) หรือในเอกสารและหรือรายงานอื่นที่เกี่ยวข้องของบริษัทจดทะเบียนนั้น แล้วแต่กรณี โดยเป็นการสำรวจและประเมินจากข้อมูลของบริษัทจดทะเบียนที่มีการเปิดเผยต่อสาธารณะ และเป็นข้อมูลที่ผู้ลงทุนทั่วไปสามารถเข้าถึงได้ และเป็นการดำเนินการตามนโยบายของสำนักงานคณะกรรมการกำกับหลักทรัพย์และตลาดหลักทรัพย์

ทั้งนี้ ผลการสำรวจหรือผลการประเมินดังกล่าวเป็นการนำเสนอในมุมมองของ IOD หรือสถาบันที่เกี่ยวข้องซึ่งเป็นบุคคลภายนอก โดยมีได้เป็นการประเมินการปฏิบัติตามของบริษัทย่อยในตลาดหลักทรัพย์แห่งประเทศไทย และมีได้ใช้ข้อมูลภายในเพื่อการประเมินแต่อย่างใด

เนื่องจากผลสำรวจหรือผลการประเมินดังกล่าวเป็นเพียงผลสำรวจหรือผลการประเมิน ณ วันที่ปรากฏในผลสำรวจหรือผลการประเมินเท่านั้น ดังนั้น ผลสำรวจหรือผลการประเมินจึงอาจเปลี่ยนแปลงได้ภายหลังวันดังกล่าว หรือเมื่อข้อมูลที่เกี่ยวข้องมีการเปลี่ยนแปลง ทั้งนี้ บริษัทหลักทรัพย์ [ ] มิได้ยืนยัน ตรวจสอบ หรือรับรองความถูกต้องครบถ้วนของผลสำรวจหรือผลการประเมินดังกล่าวแต่อย่างใด"

CORPORATE GOVERNANCE

▲▲▲▲

AAV	CMBT	INTUCH	PG	SNPP	TSC	LIT
ACE	CIVIL	IRC	PJW	SNP	TSTE	MOONG
ACG	CK	IRPC	PLANB	SO	TSTH	NCL
ADVANC	CKP	ITC	PLAT	SPALI	TTA	NDR
AE	CM	ITEL	PLUS	SPC	TIB	PDG
AEONTS	CNT	IVL	PM	SPCG	TTCL	PEER
AGE	COM7	JAS	POLY	SPI	TTW	PHOL
AH	CPALL	JTS	PORT	SPRC	TVH	PIMO
AHC	CPAXT	KBANK	PPP	SSC	TVO	PPS
AIT	CPF	KCE	PR9	SSF	TWPC	PTC
AJ	CPI	KEX	PRG	SSSC	UAC	SECURE
AKR	CPL	KKP	PRM	STA	UBC	SELIC
ALLA	CPN	KSL	PRTR	STEC	UP	SENX
ALT	CPW	KITB	PSH	STGT	UPF	SFT
AMARIN	CRC	KTC	PFL	STI	UPOIC	SGF
AMATA	CSC	LALN	PT	SUC	UV	SICT
AMATAV	CSS	LANNA	PTT	SUN	YGI	SR
ANAN	CV	LH	PTTEP	SUSCO	VIBHA	STC
AOT	DCC	LHFG	PTTGC	SUTHA	VIH	TACC
AP	DDD	LOXLEY	Q-CON	SVI	WACOAL	THANA
APCO	DELTA	LPN	QH	SVT	WGE	TM
APCS	DEMCO	LRH	QTC	SYMC	WHA	TMC
ASEFA	DMT	LST	RATCH	SYNEX	WHAUP	TNDT
ASK	DOHOME	M	RBFB	SYNTEC	WICE	TPS
ASP	DRT	MAJOR	RPH	TAE	XPG	TQR
ASW	DUSIT	MALEE	RS	TCAP	ZEN	TRT
AWC	* EA	MATCH	RT	TCMC	ABM	TRV
AYUD	EASTW	MBK	S	TEAMG	ADB	TURTLE
B	ECL	MC	S&J	TEGH	ADD	TVDH
BA	EE	M-CHAI	SA	TFG	AF	TVT
BAFS	EGCO	MCOT	SABINA	TFMAMA	AIRA	UBIS
BAM	EPG	MEGA	SAK	TGE	AKP	UKEM
BANPU	ERW	MFC	SAMART	TGH	AMA	VCOM
BAY	ETC	MFEC	SAMTEL	THANI	ARIP	VL
BBGI	FE	MINT	SAPPE	THCOM	ARROW	WINMED
BBL	FI	MONO	SAT	THP	ATP30	WINNER
BCH	FPT	MSC	SBNEXT	THRE	AUCT	YUASA
BCP	FSX	MST	SC	THREL	BBK	
BCPG	GBX	MTC	SCB	TIDLOR	BC	
BDMS	GC	MTI	SCC	TIFH	BOL	
BEC	GENCO	NC	SCCC	TISCO	BTC	
BEM	GFPT	NCH	SCG	TK	BTW	
BEYOND	GGC	NER	SCGP	TKN	CHEWA	
BGC	GLAND	NKI	SCM	TKS	CHEWA	
BGRIM	GLOBAL	NOBLE	SDC	TKT	COLOR	
BH	GPSC	NRF	SEAFOD	TLI	CRD	
BIZ	GRAMMY	NTV	SEAOL	TMD	ECF	
BJC	GULF	NVD	SENA	TMT	ETE	
BJCHI	GUNKUL	NWR	SGC	TNITY	FLOYD	
BKIH	HANA	NYT	SGP	TNL	FPI	
BLA	HENG	OCC	SHR	TNR	FVC	
BPP	HMPRO	ONEE	SIRI	TOA	GCAP	
BRI	HTC	OR	SIS	TOG	HARN	
BRR	ICC	ORI	SITHAI	TOP	HPT	VL
BTS	ICHI	RSP	SJWD	TPBI	MH	
BWG	ICN	PAP	SKR	TPCS	IND	
CBG	II	PATO	SM	TIPLI	IP	
CENTEL	ILINK	PB	SMPC	TIPIP	KTMS	
CFRESH	ILM	PCSGH	SMT	TOM	KUMWEL	
CHASE	INET	PDJ	SNC	TRUE	KUN	

▲▲▲▲

2S	SKN
AAI	SORKON
AIE	SSP
ALUCON	SST
AMR	STANLY
APURE	SUPER
ASIA	SVOA
ASIAN	TCC
ASIMAR	TEKA
AURA	TFM
BR	TPOLY
BSBM	TRU
BSRC	TRUBB
BTG	TSE
CEN	VRANDA
CGH	WAVE
CH	WFX
CI	WIK
CMC	WIN
CSP	WP
EKH	AS
ESTAR	ARIN
EVER	ASN
FORCH	CHIC
FTI	CIG
GEL	COMAN
GPI	DOD
HUMAN	DPANT
IFS	DV8
INSET	EFORL
IT	FSMART
J	HEALTH
JDF	JCHK
JMART	JUBILE
KCAR	K
KGI	KK
KNCL	KUL
KIAT	KWM
KISS	LDC
KWIC	LEO
KWC	MVP
LHK	NTSC
METCO	PACO
MICRO	PRI
MK	PROEN
NOVA	PROUD
PIN	PSTC
POS	SALÉE
PREB	SANKO
PRIME	SONIC
PTECH	SPVI
PYLON	STP
RCL	SWC
ROCTEC	TMILL
SCJ	TNP
SCN	TPLAS
SE	XO
SE-ED	
SFLEX	
SINGER	

ANTI-CORRUPTION PROGRESS INDICATOR

▲▲▲

AMANAH	SMIT	UBA
AMC	SOLAR	UMS
ASAP	STECH	WARRIX
BCT	STPI	YONG
BIG	TC	ZGA
BIOTEC	TEAM	
CCET	TFI	
CHARAN	TKC	
CHAYO	TPA	
CHOTI	TPAC	
CITY	TRITN	
CMAN	UMI	
OMR	UTP	
CRANE	VARO	
CMT	VPO	
DTCENT	W	
EASON	WORK	
FNS	WPH	
FTE	24CS	
GFT	AMARC	
GUS	APP	
GYT	BE8	
HECH	BLESS	
INGRS	BSM	
INSURE	BVG	
JCK	CAZ	
JMT	DHOUSE	
JR	GTB	
KBS	GTV	
L&E	HL	
L&E	IG	
MENA	IRCP	
MJ	ITNS	
MOSHI	JSP	
NATION	KGEN	
NNCL	KUL	
NSL	MASTER	
NV	MBAX	
OGC	MEB	
PAF	META	
PCC	MGT	
PEACE	MITSIB	
PK	MUD	
PL	NPK	
PLE	PLANET	
PMTA	PPM	
PRAKIT	PRAPAT	
PRECHA	PSG	
PRIN	READY	
RABBIT	RWI	
RJH	SAAM	
RSP	SAF	
S11	SMART	
SAMCO	SMD	
SAWAD	SPA	
SCAP	SVR	
SCP	TIGER	
SIAM	TITLE	
SKE	TMI	
SKY	TNH	

CERTIFIED

2S	CPF	JKN	PK	SNP	TU
AAI	CPI	JR	PL	SORKON	TVDH
ADVANC	CPL	JTS	PLANB	SPACK	TVO
AE	CPN	KASET	PLANET	SPALI	TWPC
AF	CPW	KBANK	PLAT	SPC	UBE
AH	CRC	KBS	PM	SPI	UBIS
AI	CSC	KCAR	PPP	SPRC	UEC
AIE	DCC	KCCAMC	PPPM	SRICHA	UKEM
AIRA	DELTA	KCE	PPS	SSF	UOBKH
AJ	DEMCO	KGEN	PR9	SSP	UV
AKP	DIMET	KGI	PREB	SSSC	VCOM
AMA	DOHOME	KKP	PRG	SST	VGI
AMANAH	DRT	KSL	PRINC	STA	VIH
AMATA	DUSIT	KTB	PRM	STGT	WACOAL
AMATAV	EA	KTC	PROS	STOWER	WHA
AP	EASTW	L&E	PSH	SUSCO	WHAUP
APCS	ECF	LANNA	PSL	SVI	WICE
AS	EGCO	LHFG	PSTC	SYMC	WIJK
ASIAN	EP	LHK	PT	SYNTEC	XO
ASK	EPG	LPN	PTECH	TAE	YUASA
ASP	ERW	LRH	PTG	TAKUNI	ZEN
AWC	ESTAR	M	PTT	TASCO	ZIGA
AYUD	ETC	MAJOR	PTTEP	TCAP	
B	ETE	MALEE	PTTGC	TCMC	
B	FNS	MATCH	PYLON	TFG	
BAM	FPI	MBAX	Q-CON	TFI	
BANPU	FPT	MBK	QH	TFMAMA	
BAY	FSMART	MC	QLT	TGE	
BBGI	FTE	MCOT	QRT	TGH	
BBL	GBX	META	RABBIT	THANI	
BCH	GC	MFC	RATCH	THCOM	
BCP	GCAP	MFEC	RML	THIP	
BCPG	GEL	MILL	RS	THRE	
BE8	GFPT	MINT	RWI	THRE	
BEC	GGC	MONO	S&J	TIDLOR	
BEYOND	GJS	MOONG	SAAM	THPCO	
BGC	GPI	MSC	SABINA	TISCO	
BGRIM	GPSC	MST	SAK	TKS	
BKI	GSTEEL	MTC	SAPPE	TKT	
BLA	GULF	MTI	SAT	TMD	
BPP	GUNKUL	NATION	SC	TMILL	
BRR	HANA	NCAP	SCC	TMT	
BSBM	HARN	NEP	SCCC	TNITY	
BTC	HENG	NKI	SCG	TNL	
BTS	HMPRO	NOBLE	SCGP	TNP	
BWG	HTC	NRF	SCM	TNR	
CEN	ICC	NWR	SCN	TOP	
CENTEL	ICHI	OCC	SEAOL	TGG	
CFRESH	IFS	OGC	SE-ED	TOPP	
CGH	III	OR	SELIC	TPA	
CHEWA	ILINK	ORI	SENA	TPCS	
CHOTI	ILM	PAP	SGC	TRT	
CHOW	INET	PATO	SGP	TRU	
CIG	INOX	PE	SIRI	TSC	
CIMBT	INSURE	PCSGH	SITHAI	TSJ	
CM	INTUCH	PDG	SKR	TSTE	
CMC	IRPC	PDJ	SMIT	TSTH	
COM7	ITEL	PG	SMK	TTA	
CPALL	IVL	PHOL	SMPC	TTB	
CPAXT	JAS	PIMO	SNC	TTCL	

DECLARED

ACE	ADB	ALT	AMC	ASW	BLAND	BTG	BYD	CAZ	CBG	CV	DEXON	DMT	EKH	FSX	GLOBAL	GREEN	ICN	IHL	ITC	J	JMART	JMT	LEO	LH	MENA	MITSIB	MODERN	NER	NEX	OSP	PEER	PLUS	POLY	POS	PRIME	PROEN	PRTR	RBF	RT	SA	SANKO	SCB	SENX	SFLEX	SIS	SKE	SM	SVOA	TBN	TEGH	TIPH	TKN	TPAC	TPLAS	TOM	TRUE	W	WPH	XPG
-----	-----	-----	-----	-----	-------	-----	-----	-----	-----	----	-------	-----	-----	-----	--------	-------	-----	-----	-----	---	-------	-----	-----	----	------	--------	--------	-----	-----	-----	------	------	------	-----	-------	-------	------	-----	----	----	-------	-----	------	-------	-----	-----	----	------	-----	------	------	-----	------	-------	-----	------	---	-----	-----

ที่มา: Setsmart, กสท.

\* บริษัทหรือกรรมการหรือผู้บริหารของบริษัทที่มีข่าวด้านการกำกับดูแลกิจการ เช่น การกระทำผิดเกี่ยวกับหลักจริยธรรม การทุจริต คอร์รัปชัน เป็นต้น ซึ่งการใช้ข้อมูล CGR ควรตระหนักถึงข้อจำกัดก่อนประกอบด้วย