

TOP20 NVDR UPDATE



10 ตุลาคม 2567

Top 20 NVDR Net Buying Value (B m)

Stock	Date					
	9-ต.ค.	8-ต.ค.	7-ต.ค.	4-ต.ค.	3-ต.ค.	2-ต.ค.
DELTA	740.9	-36.5	-110.8	155.9	-128.5	50.5
GULF	370.1	194.4	99.7	-3.7	359.0	183.6
BH	211.6	-118.8	18.0	-122.4	-57.0	-193.0
COCOCO	125.8	9.0	-5.6	7.0	-0.9	-3.9
TRUE	100.1	-53.7	-112.1	-198.2	-306.3	-334.7
SCB	84.9	13.6	-89.7	-6.6	-93.0	17.8
ITC	83.9	80.0	34.8	63.6	23.8	15.6
COM7	66.6	136.8	-6.4	-16.0	-18.4	-47.5
BA	57.8	-7.4	-21.2	-6.0	24.4	26.8
OSP	43.9	-59.5	-19.5	45.8	-65.1	-83.4
WHA	35.4	-52.7	-108.6	-84.6	-8.0	128.3
GLOBAL	34.3	-9.7	-6.9	7.6	-26.9	10.7
TOP	32.7	49.0	32.8	-62.2	-55.8	-61.1
KTB	31.8	255.4	10.3	-34.3	-51.8	n.a
JAS	28.6	49.1	1.0	-2.9	-46.4	-21.0
PLANB	25.1	11.6	0.9	15.7	16.6	-10.7
BEM	20.8	47.3	22.5	-42.8	-18.3	-60.9
AAV	17.0	-33.8	6.5	46.8	-17.4	-249.5
CKP	16.0	-1.6	-0.5	-5.6	-9.3	0.3
MFC	14.4	16.2	3.9	16.1	24.2	2.6

Top 20 NVDR Net Selling Value (B m)

Stock	Date					
	9-ต.ค.	8-ต.ค.	7-ต.ค.	4-ต.ค.	3-ต.ค.	2-ต.ค.
PTTEP	-729.3	-379.4	-401.9	116.5	128.8	-155.1
KBANK	-195.3	-10.8	-197.9	-178.1	11.3	-71.8
ADVANC	-182.6	-190.0	-362.9	-130.1	-390.6	-233.5
IVL	-147.4	-135.4	-13.7	142.0	-15.5	14.2
CPN	-127.5	8.3	45.3	18.4	21.4	-79.3
CRC	-121.8	-146.0	-117.7	-33.4	-48.6	-71.5
PTTGC	-108.3	-112.2	21.7	35.0	-1.5	-44.7
BCP	-99.6	-3.9	40.8	423.8	-103.0	-10.2
CPALL	-94.7	-42.6	-94.9	-185.5	-619.1	-211.0
AOT	-93.6	5.1	-215.1	-201.7	-137.3	268.5
BANPU	-78.5	-102.8	24.4	69.3	177.1	50.0
BBL	-71.1	258.8	128.1	74.5	0.3	-126.8
PTT	-68.6	-40.9	58.5	-15.0	-6.7	18.8
JMT	-64.7	26.5	-6.3	46.8	29.7	-49.5
HMPRO	-64.3	-42.8	-71.5	57.1	-21.1	-65.4
SIRI	-52.0	-12.1	22.1	22.8	14.4	18.5
KCE	-39.3	26.6	-11.8	-18.0	-15.3	-37.9
MTC	-39.3	7.5	-23.4	-1.7	16.1	-45.5
TLI	-36.8	10.9	-1.1	114.3	98.3	42.9
CPF	-36.4	-10.8	48.8	-56.4	-115.8	134.1

Top 20 NVDR Most Active by Value (B m)

Stock	Total	Buy	Sell	Net	% *
GULF	1,751.6	1,060.8	690.7	370.1	24.4
DELTA	1,443.2	1,092.0	351.1	740.9	31.4
PTTEP	1,080.8	175.8	905.0	-729.3	30.0
BDMS	962.8	481.5	481.4	0.1	29.8
CPALL	862.9	384.1	478.8	-94.7	28.8
ADVANC	565.1	191.3	373.9	-182.6	23.3
KBANK	510.5	157.6	352.9	-195.3	22.2
BH	465.5	338.6	127.0	211.6	31.4
CPF	456.7	210.2	246.5	-36.4	32.9
KTB	426.0	228.9	197.1	31.8	21.7
SCB	371.6	228.2	143.4	84.9	37.7
BBL	339.6	134.3	205.3	-71.1	26.3
TRUE	319.0	209.6	109.4	100.1	27.9
INTUCH	308.6	153.8	154.8	-1.0	9.5
CPN	307.7	90.1	217.6	-127.5	37.4
AOT	292.6	99.5	193.1	-93.6	24.8
CBG	281.3	128.0	153.3	-25.3	36.6
IVL	263.0	57.8	205.2	-147.4	28.4
BEM	254.2	137.5	116.7	20.8	18.1
PTT	223.3	77.3	145.9	-68.6	21.3

Top 20 NVDR Daily Outstanding

Stock	Thai NVDR's		Paid Up	% of Paid Up
	Investment *	Capital Shares		
TISCO-P	7,300	9,859	74.04	
MBK-W4	1,808,589	5,875,200	30.78	
MORE	2,128,595,174	7,176,748,441	29.66	
BBL	450,554,123	1,908,842,894	23.60	
KBANK	370,819,737	2,369,327,593	15.65	
THIP	12,979,602	89,999,686	14.42	
BH	114,076,911	794,915,942	14.35	
GBX	147,537,986	1,089,076,392	13.55	
FSX	106,204,619	818,866,777	12.97	
TRUE	4,379,393,019	34,552,100,801	12.67	
CPALL	1,137,735,361	8,983,101,348	12.67	
RABBIT	919,653,545	7,484,279,875	12.29	
BDMS	1,911,003,649	15,892,001,895	12.02	
AMATA	136,915,373	1,150,000,000	11.91	
CHO-W4	32,563,833	278,474,616	11.69	
MILL-W7	161,922,321	1,388,422,796	11.66	
KKP-W6	8,083,758	70,546,511	11.46	
AH	39,740,445	354,842,012	11.20	
W-W5	543,643,338	4,883,479,741	11.13	
BCP	148,714,115	1,376,923,157	10.80	

* % of Trading Volume in Underlying Securities

ที่มา: set.or.th

Note: Paid up capital shares of warrants are the number of issued warrants deduct from the total exercised warrants

* Thai NVDR's investment = จำนวนหุ้นที่ ThaiNVDR ถือครองโดยที่ยังไม่รวมรายการที่รอการชำระราคาและส่งมอบหลักทรัพย์

** ตามเกณฑ์ของธนาคารแห่งประเทศไทย บริษัท ไทยเอ็นวีดีอาร์ สามารถถือครองหุ้นได้ไม่เกิน

- 25% ของทุนจดทะเบียนชำระแล้ว สำหรับ BAY CIMBT KKP KTB LHFG SCB TCAP TISCO TMB และ BFIT

35% ของทุนจดทะเบียนชำระแล้ว สำหรับ BBL และ KBANK

รายงานการเปลี่ยนแปลงการถือหลักทรัพย์และสัญญาซื้อขายล่วงหน้าของผู้บริหาร (แบบ 59) ประจำวันที่ 9 ตุลาคม 2567

ชื่อบริษัท	วิธีการได้มา/จำหน่าย	ชื่อผู้บริหาร	ประเภทหลักทรัพย์	วันที่ได้มา/จำหน่าย	จำนวน	ราคา
AMARC	ซื้อ	นาย อังกร จันทร์วานิชย์	หุ้นสามัญ	8/10/2567	10,000	1.37
EKH	ซื้อ	นาย สุทธิพงษ์ ตั้งสัจจะพจน์	หุ้นสามัญ	8/10/2567	10,000	6.68
FE	ซื้อ	นาย มนูญย์ โชคดีวัฒนา	หุ้นสามัญ	7/10/2567	30,000	185.00
FLOYD	ซื้อ	นาย อภิรัช เมืองเกษม	หุ้นสามัญ	4/10/2567	9,000	0.80
FM	ซื้อ	นาย สุเมธ มาลีศรีรังสี	หุ้นสามัญ	8/10/2567	100	4.42
FTE	ซื้อ	นาย ทักษิณ ดันดีไพจิตร	หุ้นสามัญ	8/10/2567	175,100	1.50
FTE	ขาย	นาย ประพันธ์ จิตรเจริญชัย	หุ้นสามัญ	9/10/2567	10,000	1.50
GABLE	ขาย	นาย ประภัสสร เรือวัฒนสกุล	หุ้นสามัญ	8/10/2567	34,000	3.79
GREEN	ขาย	พลตำรวจตรี สหชัย อินทรสุขศรี	หุ้นสามัญ	7/10/2567	100,000	1.15
HTC	ซื้อ	นาง ปรีญา จิระพันธุ์	หุ้นสามัญ	8/10/2567	30,000	16.60
HTC	ขาย	พันเอก พีช รัตตกุล	หุ้นสามัญ	8/10/2567	600,000	16.50
KCAR	รับโอน	นาย พีชิต จันทร์เสรีกุล	หุ้นสามัญ	8/10/2567	4,000,000	5.00
KCAR	รับโอน	นาย พีเทพ จันทร์เสรีกุล	หุ้นสามัญ	8/10/2567	4,000,000	5.00
MTI	ซื้อ	นาง นวลพรรณ ลาชา	หุ้นสามัญ	8/10/2567	2,000	109.00
PCE	ซื้อ	นาย ประภักดิ์ ประสิทธิ์ศุภผล	หุ้นสามัญ	4/10/2567	1,000,000	2.30
PCE	ซื้อ	นาย ประภักดิ์ ประสิทธิ์ศุภผล	หุ้นสามัญ	7/10/2567	1,480,000	2.40
PEACE	ซื้อ	นางสาว พีรชา ศรีโสภณา	หุ้นสามัญ	8/10/2567	6,000	2.78
PMC	ซื้อ	นาย เอก สุวัฒน์พิมพ์	หุ้นสามัญ	8/10/2567	50,000	1.40
SICT	ขาย	นาย โกวิท เนื่องสุข	หุ้นสามัญ	9/10/2567	21,400	5.60
TVO	ขาย	นาย คุณา วิทยารานกรณ	หุ้นสามัญ	8/10/2567	50,000	24.20
VL	ซื้อ	นาง ชุติภา กลิ่นสุวรรณ	หุ้นสามัญ	8/10/2567	1,070,000	1.00
VL	ซื้อ	นาย ทวีศิลป์ ชินะพัฒน์วงศ์	หุ้นสามัญ	8/10/2567	30,000	1.02
XO	ขาย	นาง เพ็ญจันทร์ ยิ้มชาย	หุ้นสามัญ	9/10/2567	500	23.90

ที่มา: sec.or.th

รายงานการได้มา/จำหน่ายหลักทรัพย์ของกิจการ (แบบ 246-2) ประจำวันที่ 9 ตุลาคม 2567

หลักทรัพย์	ชื่อผู้ได้มา/จำหน่าย	วิธีการ	ประเภทหลักทรัพย์ 1	% ก่อน ได้มา/ จำหน่าย	% ได้มา/ จำหน่าย	% หลัง ได้มา/ จำหน่าย	วันที่ได้มา/ จำหน่าย	% ก่อน ได้มา/ จำหน่าย	% ได้มา/ จำหน่าย	% หลัง ได้มา/ จำหน่าย	หมายเหตุ 3
				จำนวน	จำนวน	จำนวน	จำนวน	(กลุ่ม)2	(กลุ่ม)2	(กลุ่ม)2	
ACC	นาย ชัยยุทธ หอประเสริฐกิจ	ได้มา	หลักทรัพย์ แปลงสภาพ	0.0000	100.0000	100.0000	8/10/2567	0.0000	100.0000	100.0000	
DEMCO	บริษัท ธนา พาวเวอร์ โฮลดิ้ง จำกัด	ได้มา	หุ้น	4.9751	0.0542	5.0293	8/10/2567	4.9751	0.0542	5.0293	
FTI	นาง วรญา ภูวพันธ์	ได้มา	หุ้น	3.5872	0.0363	3.6235	8/10/2567	69.9654	0.0363	70.0018	
KCAR	นาง วิภาทร จันทร์เสรีกุล	จำหน่าย	หุ้น	20.2049	3.2000	17.0049	8/10/2567	20.2049	3.2000	17.0049	
KCAR	นาย พีเทพ จันทร์เสรีกุล	ได้มา	หุ้น	13.6000	1.6000	15.2000	8/10/2567	13.6000	1.6000	15.2000	
SSC	บริษัท เอสเอส เนชั่นแนล โลจิสติกส์ จำกัด	จำหน่าย	หุ้น	20.1202	20.1202	0.0000	4/10/2567	20.1202	20.1202	0.0000	

- หุ้น หมายถึง หุ้นสามัญหรือหุ้นบุริมสิทธิ หรือใบแสดงสิทธิในผลประโยชน์ที่เกิดจากหลักทรัพย์อ้างอิงไทย (DR) หลักทรัพย์แปลงสภาพ หมายถึง ใบสำคัญแสดงสิทธิที่จะซื้อหุ้นสามัญ หุ้นกู้แปลงสภาพ หรือหลักทรัพย์อื่นที่อาจแปลงสภาพได้ กรณีที่มีการรายงานเป็นกลุ่ม ชื่อผู้ได้มา/จำหน่าย จะแสดงข้อมูลของบุคคลในกลุ่มที่มีการเปลี่ยนแปลง ส่วน %การได้มา/จำหน่าย และ %หลังการได้มา/จำหน่าย จะแสดงตัวเลขของทั้งกลุ่ม และบุคคลตามมาตรา 258 (นิยามตามบุคคลมาตรา 258)
- ข้อมูลเบื้องต้น หมายถึง ข้อมูลยังไม่ครบถ้วน และ/หรือ อยู่ระหว่างการสอบทาน
- ฉบับแก้ไข หมายถึง ผู้รายงานยื่นเอกสารชุดใหม่ เพื่อแก้ไขข้อผิดพลาด chain principle หมายถึง การได้มา/จำหน่ายโดยอ้อม และเป็นการได้มา/จำหน่ายที่ผู้ได้มา/จำหน่ายต้องทำสำเนาข้อถือหลักทรัพย์ทั้งหมดของกิจการ

ที่มา: sec.or.th

TURNOVER LIST



10 ตุลาคม 2567

TURNOVER LIST & TRADING ALERT หลักทรัพย์ที่เข้าข่ายมาตรการจำกัดการซื้อขาย

-

หมายเหตุ

เมื่อหุ้นสามัญเข้ามาตรการให้หลักทรัพย์อื่นของบง. และหลักทรัพย์ที่มีการอ้างอิงหลักทรัพย์ของบง. เข้ามาตรการจำกัดการซื้อขายด้วย (ยกเว้น DW) โดย

- 1. Cash Balance:** สมาชิกต้องดำเนินการให้ลูกค้าซื้อหลักทรัพย์ด้วยบัญชี **Cash Balance** เท่านั้น โดยลูกค้าต้องวางเงินสดไว้ล่วงหน้ากับสมาชิกเต็มจำนวนก่อนซื้อหลักทรัพย์
- 2. ห้ามคำนวณวงเงินซื้อขาย:** ห้ามสมาชิกใช้หลักทรัพย์เป็นหลักประกันในการคำนวณเป็นวงเงินซื้อขายหลักทรัพย์ (ในทุกประเภทบัญชี)
- 3. ห้าม Net Settlement:** ห้ามสมาชิกหักกลบราคาค่าซื้อกับราคาค่าขายหลักทรัพย์เดียวกันในวันเดียวกัน (ซื้อและขายหลักทรัพย์เดียวกันในวันเดียวกัน ค่าขายคืนเป็นวงเงินในวันทำการถัดไป)

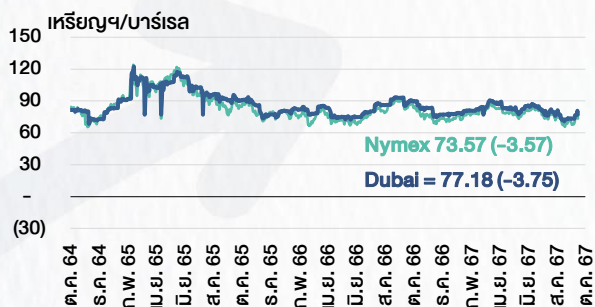
ทั้งนี้ มาตรการจำกัดการซื้อขาย มีปัจจัยที่ใช้ในการพิจารณา คือ อัตราหมุนเวียนการซื้อขาย (**Turnover ratio**) มูลค่าการซื้อขาย และราคาซื้อขาย ที่ไม่สอดคล้องกับปัจจัยพื้นฐาน เช่น **P/E Ratio** เป็นต้น

ที่มา: set.or.th

CYCLICAL WATCH

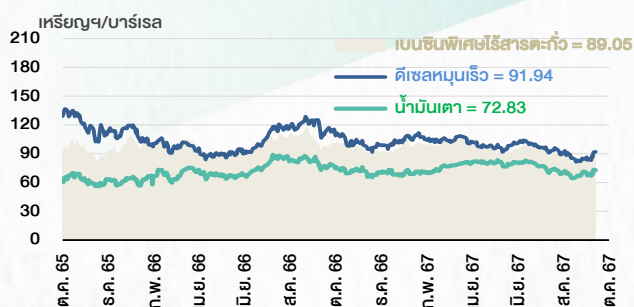
🕒 10 ตุลาคม 2567

ราคาน้ำมันดิบ



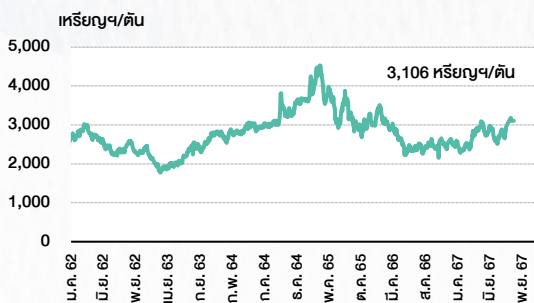
ที่มา : TQ professional

ราคาขายปลีกน้ำมันสำเร็จรูปตลาดสิงคโปร์



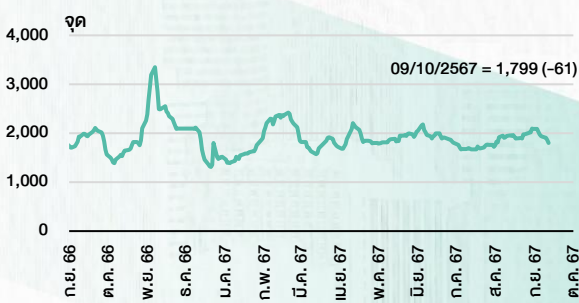
ที่มา : TOP

ราคาสังกะสี



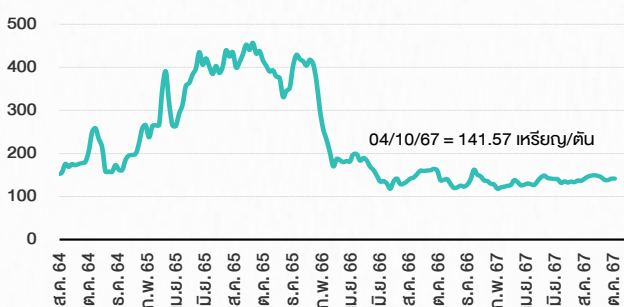
ที่มา : TQ professional

ดัชนีค่าระวาง BDI



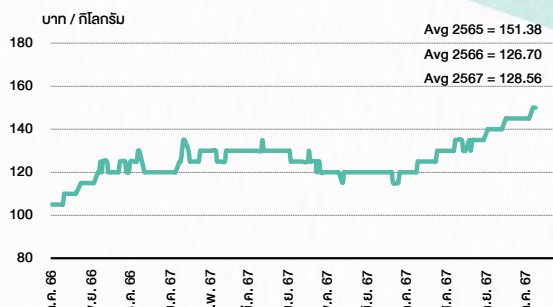
ที่มา : TQ professional

ราคาก๊าซหุงต้ม



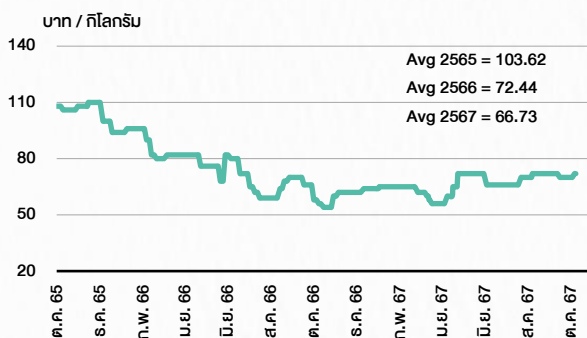
ที่มา : BANPU

ราคาถั่วขาว 61-70 ตัว/กก.



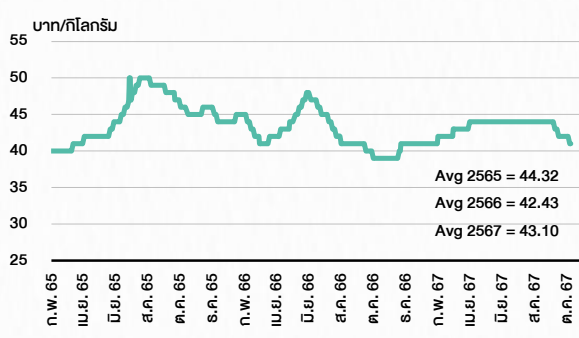
ที่มา : สำนักงานเศรษฐกิจการเกษตร

ราคาหมู



ที่มา : สำนักงานเศรษฐกิจการเกษตร

ราคาไก่เป็น



ที่มา : สำนักงานเศรษฐกิจการเกษตร

STOCK CALENDAR

🕒 10 ตุลาคม 2567

October 2024					
Monday	Tuesday	Wednesday	Thursday	Friday	
7 New list - Property Fund & REITs FUTURERT 529.566m units, B9.9763 par Delist FUTUREPF Last trading day W-W5 Par decrease 3BBIF B9.1516 par (from B9.3416) XD TTB @B0.065 XW JAS 2 existing: 1JAS-W4 New shares trading TTB 104,128,536 shrs (w)	8 New list - Industrials > MAI Thai Auto Tools and Die (TATG) 400m shrs, B1 par (IPO 100m shrs @B1.25) XE W-W5 0.0667:1w @B2.10 (final, "SP") New shares trading GCAP 8,818,342 shrs (pp) NDR 55,000,000 shrs (pp) RABBIT 35,430,300 shrs (pp)	9 XD PRM @B0.24 New shares trading SCM 151,671 shrs (w) TRUBB 160 shrs (w)	10 XD PSP @B0.05 New shares trading CGH 50,000,000 shrs (pp) CHO 92,592,592 shrs (pp) SET5019P2412A 120,000,000 units	11 Last trading day BTS-W7 Conversion PLANB-W1 1:1w @B8.00	
14 Par decrease CPTGF B9.6264 par (from B9.6439) XE BTS-W7 1.036:1w @B11.49 (final, "SP") Conversion MBK-W3 1.0754:1w @B2.7895 MBK-W4 1.0443:1w @B2.8727 PPPM-W6 1:1w @B0.22 PRG-W1 1.1199:1w @B4.4649 PRG-W2 1.0883:1w @B4.5946 PRG-W3 1.0584:1w @B4.7238 PRG-W4 1.0227:1w @B4.8890	15	16 XD BKIH @B11.25 XW JSP 2 existing: 1JSP-W2	17 Last trading day EKH-W1 JCKH-W2 XD AEONTS @B2.55 Conversion SAAM-W2 1.0056:1w @B10.9753 (final) TPS-W1 1:1w @B1.20 (final)	18	
21 Last trading day MBK-W3 PRG-W1 XE EKH-W1 1.09265:1w @B5.766 (final, "SP") JCKH-W2 1:1w @B0.03 (final, "SP")	22 XE MBK-W3 1.0754:1w @B2.7895 (final, "SP") PRG-W1 1.1199:1w @B4.4649 (final, "SP")	23 Conversion ASW-W2 1:1w @B12.00 (final)	24 Conversion ASW-W2 1:1w @B12.00 (final)	25 Delist ASW-W2	
28 XR B52 1.6169898882 : 1n @B0.33	29 Delist SLM Last trading day INET-W3 XR THAI @tba	30 Last trading day SCN-W3 XD MC @B0.40 XE INET-W3 1:1w @B4.00 (final, "SP") Conversion CHO-W4 1:1w @B0.23 CSC-P 1:1 SCN-W3 1:1w @B1.00 W-W5 0.0667:1w @B2.10 (final) WAVE-W3 1.04:1w @B0.144	31		

November 2024					
Monday	Tuesday	Wednesday	Thursday	Friday	
				1 Delist W-W5 XE SCN-W3 1:1w @B1.00 (final, "SP") XR MK 3:1n @B2.50	
4 Last trading day PEER-W1	5 XE PEER-W1 1:1w @B3.00 (final, "SP")	6 Conversion BTS-W7 1.036:1w @B11.49 (final)	7	8 Delist BTS-W7	
11 XR TRC 3.5:1n @B2.40	12 Last trading day A5-W3 AKS-W5	13 XE A5-W3 1:1w @B8.30 (final, "SP") AKS-W5 1.07:1w @B0.026 (final, "SP")	14 Conversion JCKH-W2 1:1w @B0.03 (final)	15 Delist JCKH-W2 XR ACC 3:1n @B0.60 Conversion MBK-W3 1.0754:1w @B2.7895 (final) PRG-W1 1.1199:1w @B4.4649 (final)	
18	19	20 XD MSFT80X @tba	21	22	
25 Conversion INET-W3 1:1w @B4.00 (final)	26 Delist INET-W3 Conversion SCN-W3 1:1w @B1.00 (final)	27 Delist SCN-W3	28	29 Conversion PEER-W1 1:1w @B3.00 (final)	

ที่มา: set.or.th

ANTI-CORRUPTION PROGRESS INDICATOR

คำอธิบายผลการประเมินแต่ละระดับ

ระดับที่ 1 มีนโยบาย (Committed)

มีคำมั่นหรือมติคณะกรรมการในเรื่องการดำเนินธุรกิจที่จะไม่มีส่วนเกี่ยวข้องกับการทุจริตและการดูแลให้บริษัทปฏิบัติตามกฎหมายที่เกี่ยวข้อง

ระดับที่ 2 ประกาศเจตนารมณ์ (Declared)

มีการประกาศเจตนารมณ์เข้าเป็นแนวร่วมปฏิบัติของภาคเอกชนไทยในการต่อต้านการทุจริต (CAC) หรือโครงการต่อต้านทุจริตที่กำหนดให้องค์กรต้องมีกระบวนการในตนเองเดียวกัน

ระดับที่ 3 มีมาตรการป้องกัน (Established)

มีมาตรการป้องกัน การประเมินความเสี่ยง การสื่อสารและฝึกอบรมแก่พนักงาน รวมทั้งการดูแลให้มีการดำเนินการและการทบทวนความเหมาะสมของมาตรการอย่างสม่ำเสมอ

ระดับที่ 4 ได้รับการรับรอง (Certified)

มีการสอบทานจากคณะกรรมการตรวจสอบหรือผู้สอบบัญชีที่สำนักงาน ก.ล.ต. ให้ความเห็นชอบ และได้รับการรับรองหรือผ่านการตรวจสอบเพื่อให้ความเชื่อมั่นอย่างเป็นทางการจากหน่วยงานภายนอก (เช่น CAC)

ระดับที่ 5 ขยายผลสู่ผู้ที่เกี่ยวข้อง (Extended)

มีการขยายผลการดำเนินนโยบายต่อต้านการทุจริตสู่ผู้ที่เกี่ยวข้องในห่วงโซ่อุปทาน และการเปิดเผยข้อมูลเกี่ยวกับกรณีทุจริตที่เกิดขึ้น

เปิดเผยบ้างแต่ไม่เน้นนโยบายที่ชัดเจน

ไม่เปิดเผยหรือไม่เน้นนโยบาย

CG SCORE: การจัดอันดับบรรษัทภิบาล

คำอธิบายผลการประเมินแต่ละระดับ

ระดับคะแนน 5 (90-100) : ดีเลิศ 

ระดับคะแนน 4 (80-89) : ดีมาก 

ระดับคะแนน 3 (70-79) : ดี 

NR. : ไม่ปรากฏชื่อในรายงาน CGR

"Disclaimer: การเปิดเผย (ก) ผลสำรวจในเรื่องการกำกับดูแลกิจการ (Corporate Governance Report) ที่จัดทำโดยสมาคมส่งเสริมสถาบันกรรมการบริษัทไทย (IOD) และ (ข) ผลการประเมินดัชนีชี้วัดความคืบหน้าการป้องกันการมีส่วนเกี่ยวข้องกับการทุจริตคอร์รัปชัน (Anti-Corruption Progress Indicators) ที่จัดทำโดยสถาบันที่เกี่ยวข้อง ซึ่งมีการเปิดเผยโดยสำนักงานคณะกรรมการกำกับหลักทรัพย์และตลาดหลักทรัพย์นี้ เป็นการสำรวจและประเมินโดยสมาคมหรือสถาบันที่เกี่ยวข้องจากข้อมูลที่ได้รับจากบริษัทจดทะเบียนตามที่บริษัทจดทะเบียนได้ระบุใน (ก) แบบแสดงข้อมูลตามหลักเกณฑ์ Corporate Governance Report of Thai Listed Companies (CGR) ประจำปี และ (ข) แบบแสดงข้อมูลเพื่อการประเมิน Anti-Corruption ซึ่งได้อ้างอิงข้อมูลมาจากแบบแสดงรายการข้อมูลประจำปี (แบบ 56-1) รายงานประจำปี (แบบ 56-2) หรือในเอกสารและหรือรายงานอื่นที่เกี่ยวข้องของบริษัทจดทะเบียนนั้น แล้วแต่กรณี โดยเป็นการสำรวจและประเมินจากข้อมูลของบริษัทจดทะเบียนที่มีการเปิดเผยต่อสาธารณะ และเป็นข้อมูลที่ผู้ลงทุนทั่วไปสามารถเข้าถึงได้ และเป็นการดำเนินการตามนโยบายของสำนักงานคณะกรรมการกำกับหลักทรัพย์และตลาดหลักทรัพย์

ทั้งนี้ ผลการสำรวจหรือผลการประเมินดังกล่าวเป็นการนำเสนอในมุมมองของ IOD หรือสถาบันที่เกี่ยวข้องซึ่งเป็นบุคคลภายนอก โดยมีได้เป็นการประเมินการปฏิบัติของบริษัทจดทะเบียนในตลาดหลักทรัพย์แห่งประเทศไทย และมีได้ใช้ข้อมูลภายในเพื่อการประเมินแต่อย่างใด

เนื่องจากผลสำรวจหรือผลการประเมินดังกล่าวเป็นเพียงผลสำรวจหรือผลการประเมิน ณ วันที่ปรากฏในผลสำรวจหรือผลการประเมินเท่านั้น ดังนั้น ผลสำรวจหรือผลการประเมินจึงอาจเปลี่ยนแปลงได้ภายหลังวันดังกล่าว หรือเมื่อข้อมูลที่เกี่ยวข้องมีการเปลี่ยนแปลง ทั้งนี้ บริษัทหลักทรัพย์ [] มิได้ยืนยัน ตรวจสอบ หรือรับรองความถูกต้องครบถ้วนของผลสำรวจหรือผลการประเมินดังกล่าวแต่อย่างใด"

CORPORATE GOVERNANCE

▲▲▲▲

AAV	CMBT	INTUCH	PG	SNP	TSC	LIT
ACE	CIVIL	IRC	PJW	SNP	TST	MOONG
ACG	CK	IRPC	PLANB	SO	TSTH	NCL
ADVANC	CKP	ITC	PLAT	SPALI	TTA	NDR
AE	CM	ITEL	PLUS	SPC	TTB	PDG
AEONTS	CNT	IVL	PM	SPCG	TTCL	PEER
AGE	COM7	JAS	POLY	SPI	TTW	PHOL
AH	CPALL	JTS	PORT	SPRC	TVH	PIMO
AHC	CPAXT	KBANK	PPP	SSC	TVO	PPS
AIT	CPF	KCE	PR9	SSF	TWPC	PTC
AJ	CPI	KEX	PRG	SSSC	UAC	SECURE
AKR	CPL	KKP	PRM	STA	UAE	SELIC
ALLA	CPN	KSL	PRTR	STEC	UP	SENX
ALT	CPW	KITB	PSH	STGT	UPF	SFT
AMARIN	CRC	KTC	PFL	STI	UPOIC	SGF
AMATA	CSC	LALN	PT	SUC	UV	SICT
AMATAV	CSS	LANNA	PTT	SUN	YGI	SR
ANAN	CV	LH	PTTPE	SUSCO	VBHA	STC
AOT	DCC	LHFG	PTTGC	SUTHA	VIH	TACC
AP	DDD	LOXLEY	Q-CON	SVI	WACOAL	THANA
APCO	DELTA	LPN	QH	SVT	WGE	TM
APCS	DEMCO	LRH	QTC	SYMC	WHA	TMC
ASEFA	DMT	LST	RATCH	SYNEX	WHAUP	TNDT
ASK	DOHOME	M	RBFB	SYNTEC	WICE	TPS
ASP	DRT	MAJOR	RPH	TAE	XPG	TQR
ASW	DUSIT	MALEE	RS	TCAP	ZEN	TRT
AWC	* EA	MATCH	RT	TCMC	ABM	TRV
AYUD	EASTW	MBK	S	TEAMG	ADB	TURTLE
B	ECL	MC	S&J	TEGH	ADD	TVDH
BA	EE	M-CHAI	SA	TFG	AF	TVT
BAFS	EGCO	MCOT	SABINA	TFMAMA	AIRA	UBIS
BAM	EPG	MEGA	SAK	TGE	AKP	UKEM
BANPU	ERW	MFC	SAMART	TGH	AMA	VCOM
BAY	ETC	MFEC	SAMTEL	THANI	ARIP	VL
BBGI	FE	MINT	SAPPE	THCOM	ARROW	WINMED
BBL	FI	MONO	SAT	THP	ATP30	WINNER
BCH	FPT	MSC	SBNEXT	THRE	AUCT	YUASA
BCP	FSX	MST	SC	THREL	BBK	
BCPG	GBX	MTC	SCB	TIDLOR	BC	
BDMS	GC	MTI	SCC	TIFH	BOL	
BEC	GENCO	NC	SCCC	TISCO	BTC	
BEM	GFPT	NCH	SCG	TK	BTW	
BEYOND	GGC	NER	SCGP	TKN	CHEWA	
BGC	GLAND	NKI	SCM	TKS	CHEWA	
BGRIM	GLOBAL	NOBLE	SDC	TKT	COLOR	
BH	GPSC	NRF	SEAFOD	TLI	CRD	
BIZ	GRAMMY	NTV	SEAOL	TMD	ECF	
BJC	GULF	NVD	SENA	TMT	ETE	
BJCHI	GUNKUL	NWR	SGC	TNITY	FLOYD	
BKIH	HANA	NYT	SGP	TNL	FPI	
BLA	HENG	OCC	SHR	TNR	FVC	
BPP	HMPRO	ONEE	SIRI	TOA	GCAP	
BRI	HTC	OR	SIS	TOG	HARN	
BRR	ICC	ORI	SITHAI	TOP	HPT	VL
BTS	ICHI	RSP	SJWD	TPBI	MH	
BWG	ICN	PAP	SKR	TPCS	IND	
CBG	II	PATO	SM	TIPLI	IP	
CENTEL	ILINK	PB	SMPC	TIPOP	KTMS	
CFRESH	ILM	PCSGH	SMT	TOM	KUMWEL	
CHASE	INET	PDJ	SNC	TRUE	KUN	

ที่มา: Setsmart, กสท.

ANTI-CORRUPTION PROGRESS INDICATOR

▲▲▲▲

2S	SKN	AMANAH	SMIT	UBA
AAI	SORKON	AMC	SOLAR	UMS
AIE	SSP	ASAP	STECH	WARRIX
ALUCON	SST	BCT	STPI	YONG
AMR	STANLY	BIG	TC	ZGA
APURE	SUPER	BIOTEC	TEAM	
ASIA	SVOA	CCET	TFI	
ASIAN	TCC	CHARAN	TKC	
ASIMAR	TEKA	CHAYO	TPA	
AURA	TFM	CHOTI	TPAC	
BR	TPOLY	CITY	TRITN	
BSBM	TRU	CMAN	UMI	
BSRC	TRUBB	OMR	UTP	
BTG	TSE	CRANE	VARO	
CEN	VRANDA	CMT	VPO	
CGH	WAVE	DTCENT	W	
CH	WFX	EASON	WORK	
CI	WIK	FNS	WPH	
CMC	WIN	FTE	2ACS	
CSP	WP	GFT	AMARC	
EKH	AS	GUS	APP	
ESTAR	ARIN	GYT	BE8	
EVER	ASN	HTECH	BLESS	
FORTH	CHIC	INGRS	BSM	
FTI	CIG	INSURE	BVG	
GEL	COMAN	JCK	CAZ	
GPI	DOD	JMT	DHOUSE	
HUMAN	DPANT	JR	GTB	
IHS	DV8	KBS	GTV	
INSET	EFORL	L&E	HL	
IT	FSMART	L&E	IG	
J	HEALTH	MENA	IRCP	
JDF	JCKH	MJD	ITNS	
JMART	JUBILE	MOSHI	JSP	
KCAR	K	NATION	KGEN	
KGI	KK	NNCL	KUL	
KIAT	KWM	NSL	MASTER	
KISS	LDC	NV	MBAX	
KTIS	LEO	OGC	MEB	
KWC	MVP	PAF	META	
LHK	NTSC	PCC	MGY	
METCO	PACO	PEACE	MTSIB	
MICRO	PRI	PK	MUD	
MK	PROEN	PL	NPK	
NCAP	PROS	PLE	PLANET	
NOVA	PROUD	PMTA	PPM	
PIN	PSTC	PRAKIT	PRAPAT	
POS	SALÉE	PRECHA	PSG	
PREB	SANKO	PRIN	READY	
PRIME	SONIC	RABBIT	RWI	
PTECH	SPVI	RJH	SAAM	
PYLON	STP	RSP	SAF	
RCL	SWC	S11	SMART	
ROCTEC	TMILL	SAMCO	SMD	
SCJ	TNP	SAWAD	SPA	
SCN	TPLAS	SCAP	SVR	
SE	XO	SCP	TIGER	
SE-ED		SIAM	TITLE	
SFLEX		SKE	TMI	
SINGER		SKY	TNH	

▲▲▲

2S	CPF	JKN	PK	SNP	TU
AAI	CPI	JR	PL	SORKON	TVDH
ADVANC	CPL	JTS	PLANB	SPACK	TVO
AE	CPN	KASET	PLANET	SPALI	TWPC
AF	CPW	KBANK	PLAT	SPC	UBE
AH	CRC	KBS	PM	SPI	UBIS
AI	CSC	KCAR	PPP	SPRC	UEC
AIE	DCC	KCCAMC	PPPM	SRICHA	UKEM
AIRA	DELTA	KCE	PPS	SSF	UOBKH
AJ	DEMCO	KGEN	PR9	SSP	UV
AKP	DIMET	KGI	PREB	SSSC	VCOM
AMA	DOHOME	KKP	PRG	SST	VGI
AMANAH	DRT	KSL	PRINC	STA	VIH
AMATA	DUSIT	KTB	PRM	STGT	WACOAL
AMATAV	EA	KTC	PROS	STOWER	WHA
AP	EASTW	L&E	PSH	SUSCO	WHAUP
APCS	ECF	LANNA	PSL	SVI	WICE
AS	EGCO	LHFG	PSTC	SYMTC	WIJK
ASIAN	EP	LHK	PT	SYNTEC	XO
ASK	EPG	LPN	PTECH	TAE	YUASA
ASP	ERW	LRH	PTG	TAKUNI	ZEN
AWC	ESTAR	M	PTT	TASCO	ZIGA
AYUD	ETC	MAJOR	PTTEP	TCAP	
B	ETE	MALEE	PTTGC	TCMC	
B	FNS	MATCH	PYLON	TFG	
BAM	FPI	MBAX	Q-CON	TFI	
BANPU	FPT	MBK	QH	TFMAMA	
BAY	FSMART	MC	QLT	TGE	
BBGI	FTE	MCOT	QRT	TGH	
BBL	GBX	META	RABBIT	THANI	
BCH	GC	MFC	RATCH	THCOM	
BCE	GCAP	MFEC	RML	THIP	
BCPG	GEL	MILL	RS	THRE	
BE8	GFPT	MINT	RWI	THRE	
BEC	GGC	MONO	SBJ	TIDLOR	
BEYOND	GJS	MOONG	SAAM	TIPOO	
BGC	GPI	MSC	SABINA	TISCO	
BGRIM	GPSC	MST	SAK	TKS	
BKI	GSTEEL	MTC	SAPPE	TKT	
BLA	GULF	MTI	SAT	TMD	
BPP	GUNKUL	NATION	SC	TMILL	
BRR	HANA	NCAP	SCC	TMT	
BSBM	HARN	NEP	SCCC	TNITY	
BTC	HENG	NKI	SCG	TNL	
BTS	HMPRO	NOBLE	SCGP	TNP	
BWG	HTC	NRF	SCM	TNR	
CEN	ICC	NWR	SCN	TOP	
CENTEL	ICHI	OCC	SEAOL	TOG	
CFRESH	IFS	OGC	SE-ED	TOPP	
CGH	III	OR	SELIC	TPA	
CHEWA	ILINK	ORI	SENA	TPCS	
CHOTI	ILM	PAP	SGC	TRT	
CHOW	INET	PATO	SGP	TRU	
CIG	INOX	PE	SIRI	TSC	
CIMBT	INSURE	PCSGH	SITHAI	TSJ	
CM	INTUCH	PDG	SKR	TSTE	
CMC	IRPC	PDJ	SMIT	TSTH	
COM7	ITEL	PG	SMK	TTA	
CPALL	IVL	PHOL	SMPC	TTB	
CPAXT	JAS	PIMO	SNC	TTCL	

▲▲▲▲

DECLARED	ACE	ADB	ALT	AMC	ASW	BLAND	BTG	BYD	CAZ	CBG	CV	DEXON	DMT	EKH	FSX	GLOBAL	GREEN	ICN	IHL	ITC	J	JMART	JMT	LEO	LH	MENA	MTSIB	MODERN	NEX	OSP	PEER	PLUS	POLY	POS	PRIME	PROEN	PRTR	RBF	RT	SA	SANKO	SCB	SENX	SFLEX	SIS	SKE	SM	SVOA	TBN	TEGH	TIPH	TKN	TPAC	TPLAS	TOM	TRUE	W	WPH	XPG
----------	-----	-----	-----	-----	-----	-------	-----	-----	-----	-----	----	-------	-----	-----	-----	--------	-------	-----	-----	-----	---	-------	-----	-----	----	------	-------	--------	-----	-----	------	------	------	-----	-------	-------	------	-----	----	----	-------	-----	------	-------	-----	-----	----	------	-----	------	------	-----	------	-------	-----	------	---	-----	-----

* บริษัทหรือกรรมการหรือผู้บริหารของบริษัทที่มีข่าวด้านการกำกับดูแลกิจการ เช่น การกระทำผิดเกี่ยวกับหลักจริยธรรม การทุจริต คอร์รัปชัน เป็นต้น ซึ่งการใช้ข้อมูล CGR ควรตระหนักถึงข้อจำกัดกล่าวประกอบด้วย