

## TOP20 NVDR UPDATE



11 ตุลาคม 2567

## Top 20 NVDR Net Buying Value (B m)

Stock	Date					
	10-ต.ค.	9-ต.ค.	8-ต.ค.	7-ต.ค.	4-ต.ค.	3-ต.ค.
AOT	632.3	-93.6	5.1	-215.1	-201.7	-137.3
CPF	280.6	-36.4	-10.8	48.8	-56.4	-115.8
CCET	278.2	-5.2	5.2	-8.6	1.0	-8.8
DELTA	264.2	740.9	-36.5	-110.8	155.9	-128.5
ADVANC	158.5	-182.6	-190.0	-362.9	-130.1	-390.6
CBG	70.4	-25.3	102.3	131.9	33.6	-1.9
CKP	61.7	16.0	-1.6	-0.5	-5.6	-9.3
SCC	49.4	-20.9	-46.1	56.4	-102.9	-119.1
TU	49.3	-1.5	-1.8	-65.8	-10.7	-3.3
SCGP	44.8	5.5	-20.8	-3.6	-64.0	-69.7
KCE	43.2	-39.3	26.6	-11.8	-18.0	-15.3
KAMART	42.6	-0.1	0.1	-1.1	-1.0	0.1
PTT	41.0	-68.6	-40.9	58.5	-15.0	-6.7
PRM	38.1	-19.9	36.4	-2.0	-33.2	-32.1
TRUE	34.2	100.1	-53.7	-112.1	-198.2	-306.3
BDMS	31.9	0.1	-292.1	-184.5	-272.5	-137.8
HANA	26.7	-22.7	30.9	-7.1	-83.5	-136.5
BGRIM	26.5	-15.8	-38.6	-39.8	16.9	-53.5
PLANB	23.8	25.1	11.6	0.9	15.7	16.6
SIRI	22.9	-52.0	-12.1	22.1	22.8	14.4

## Top 20 NVDR Net Selling Value (B m)

Stock	Date					
	10-ต.ค.	9-ต.ค.	8-ต.ค.	7-ต.ค.	4-ต.ค.	3-ต.ค.
PTTEP	-346.4	-729.3	-379.4	-401.9	116.5	128.8
IVL	-169.7	-147.4	-135.4	-13.7	142.0	-15.5
CPALL	-165.8	-94.7	-42.6	-94.9	-185.5	-619.1
SPRC	-106.3	-6.9	11.4	64.4	38.1	0.2
CPN	-104.0	-127.5	8.3	45.3	18.4	21.4
KBANK	-102.4	-195.3	-10.8	-197.9	-178.1	11.3
AAV	-98.5	17.0	-33.8	6.5	46.8	-17.4
INTUCH	-96.6	-1.0	76.5	160.0	-94.4	66.2
BCP	-94.1	-99.6	-3.9	40.8	423.8	-103.0
EA	-81.7	-8.9	-14.3	39.8	10.1	-90.3
MTC	-73.2	-39.3	7.5	-23.4	-1.7	16.1
KTB	-70.4	31.8	255.4	10.3	-34.3	-51.8
STGT	-67.0	2.4	-9.2	0.6	2.4	-26.8
VGI	-61.9	-26.8	99.7	-13.7	33.2	-6.8
TLJ	-61.6	-36.8	10.9	-1.1	114.3	98.3
GULF	-59.8	370.1	194.4	99.7	-3.7	359.0
GPSC	-54.9	-8.3	13.2	45.6	54.4	46.2
BA	-54.8	57.8	-7.4	-21.2	-6.0	24.4
JAS	-53.7	28.6	49.1	1.0	-2.9	-46.4
STA	-53.4	-11.8	-15.6	-44.0	1.2	-349.8

## Top 20 NVDR Most Active by Value (B m)

Stock	Total	Buy	Sell	Net	% *
DELTA	1,280.8	772.5	508.3	264.2	19.3
GULF	1,200.9	570.6	630.4	-59.8	19.3
AOT	948.9	790.6	158.3	632.3	33.7
CPF	938.3	609.5	328.9	280.6	29.1
BDMS	820.3	426.1	394.2	31.9	43.4
CPALL	778.6	306.4	472.2	-165.8	24.5
ADVANC	700.3	429.4	270.9	158.5	18.0
KBANK	504.2	200.9	303.3	-102.4	27.6
BBL	483.8	245.5	238.3	7.3	26.7
PTTEP	477.4	65.5	411.9	-346.4	26.2
TRUE	469.2	251.7	217.5	34.2	20.9
KTB	373.2	151.4	221.8	-70.4	20.0
INTUCH	351.9	127.6	224.3	-96.6	10.7
CCET	350.8	314.5	36.3	278.2	12.9
IVL	327.1	78.7	248.4	-169.7	26.2
CPN	306.6	101.3	205.3	-104.0	31.5
MTC	282.5	104.7	177.9	-73.2	28.0
SCB	278.4	121.4	157.0	-35.6	35.0
CBG	272.4	171.4	101.0	70.4	33.3
BH	243.7	122.1	121.6	0.4	39.3

## Top 20 NVDR Daily Outstanding

Stock	Thai NVDR's		Paid Up	% of Paid Up
	Investment *	Capital Shares		
TISCO-P	7,300	9,859	74.04	
MBK-W4	1,808,589	5,875,200	30.78	
MORE	2,128,595,174	7,176,748,441	29.66	
BBL	452,230,093	1,908,842,894	23.69	
KBANK	370,741,720	2,369,327,593	15.65	
THIP	12,982,902	89,999,686	14.43	
BH	113,635,495	794,915,942	14.30	
GBX	147,537,986	1,089,076,392	13.55	
FSX	106,204,619	818,866,777	12.97	
TRUE	4,373,260,974	34,552,100,801	12.66	
CPALL	1,136,933,706	8,983,101,348	12.66	
RABBIT	922,098,245	7,484,279,875	12.32	
BDMS	1,901,225,585	15,892,001,895	11.96	
AMATA	137,102,381	1,150,000,000	11.92	
CHO-W4	32,563,833	278,474,616	11.69	
MILL-W7	161,922,321	1,388,422,796	11.66	
KKP-W6	8,083,758	70,546,511	11.46	
W-W5	543,643,338	4,883,479,741	11.13	
AH	39,471,645	354,842,012	11.12	
BCP	148,590,615	1,376,923,157	10.79	

\* % of Trading Volume in Underlying Securities

ที่มา: set.or.th

Note: Paid up capital shares of warrants are the number of issued warrants deduct from the total exercised warrants

\* Thai NVDR's investment = จำนวนหุ้นที่ ThaiNVDR ถือครองโดยที่ยังไม่ได้ออกรายการที่รอการชำระราคาและส่งมอบหลักทรัพย์

\*\* ตามเกณฑ์ของธนาคารแห่งประเทศไทย บริษัท ไทยเอ็นวีดีอาร์ สามารถถือครองหุ้นได้ไม่เกิน

- 25% ของทุนจดทะเบียนชำระแล้ว สำหรับ BAY CIMBT KKP KTB LHFG SCB TCAP TISCO TMB และ BFIT

35% ของทุนจดทะเบียนชำระแล้ว สำหรับ BBL และ KBANK

# SHORT SELL

11 ตุลาคม 2567

## ธุรกรรมขายชอร์ต

### ข้อมูลการขายชอร์ตและข้อมูลการขายชอร์ตที่ยังไม่ได้ซื้อคืน ณ วันที่ 10 ตุลาคม 2567

หลักทรัพย์	ปริมาณการขายชอร์ต (หุ้น)			มูลค่า			% ปริมาณการขายชอร์ต			ปริมาณการขายชอร์ตที่ยังไม่ได้ซื้อคืน ณ สิ้นวัน (หุ้น)			ปริมาณการขายชอร์ต				
	Local		NVDR	ทั้งหมด		บาท	เทียบกับปริมาณซื้อขาย		แบบ Auto Matching		Local		NVDR	ทั้งหมด		ที่ยังไม่ได้ซื้อคืนของหลักทรัพย์	
																	ทั้งหมด/จำนวนหุ้นชำระแล้ว (%)
AAI	4,500	-	4,500	28,800	0.06%	-	-	291,200	291,200	0.01%							
AAV	492,500	3,861,600	4,354,100	11,744,418	4.54%	4,468,800	22,264,798	26,733,598	0.21%								
ACC	203,800	-	203,800	196,690	0.34%	262,400	-	262,400	0.02%								
ACE	21,000	-	21,000	28,980	2.08%	21,000	246,100	267,100	0.00%								
ADVANC	229,000	9,400	238,400	65,100,700	3.35%	1,108,800	2,416,400	3,525,200	0.12%								
AEONTS	6,800	10,700	17,500	2,497,450	2.88%	600	618,700	619,300	0.25%								
AGE	-	-	-	-	0.00%	10,400	298,556	308,956	0.03%								
AH	15,200	-	15,200	333,300	1.64%	48,000	-	48,000	0.01%								
AI	1,200	-	1,200	4,848	0.76%	10,800	-	10,800	0.00%								
AIE	-	-	-	-	0.00%	44,400	-	44,400	0.00%								
AMATA	91,400	127,900	219,300	5,551,850	5.23%	2,880,200	8,218,750	11,098,950	0.97%								
AOT	603,700	890,700	1,494,400	95,682,700	6.79%	16,404,800	112,113,500	128,518,300	0.90%								
AP	240,200	601,700	841,900	8,353,600	9.54%	4,495,300	8,767,400	13,262,700	0.42%								
AS	-	-	-	-	0.00%	63,200	-	63,200	0.01%								
ASIAN	31,900	-	31,900	297,240	1.48%	-	-	-	0.00%								
ASK	15,900	-	15,900	206,700	1.50%	56,500	444,100	500,600	0.09%								
ASW	-	-	-	-	0.00%	50,000	-	50,000	0.01%								
AURA	100	-	100	1,490	0.04%	-	70,200	70,200	0.01%								
AWC	625,300	2,180,400	2,805,700	10,510,234	5.31%	33,557,300	160,278,220	193,835,520	0.61%								
BA	57,100	344,100	401,200	9,790,870	6.93%	498,300	1,156,104	1,654,404	0.33%								
BAFS	7,800	28,200	36,000	570,030	6.16%	82,800	1,252,175	1,334,975	0.21%								
BAM	225,200	-	225,200	2,067,530	1.96%	4,148,100	2,895,100	7,043,200	0.22%								
BANPU	1,528,500	144,400	1,672,900	11,414,465	2.82%	42,631,100	166,037,966	208,669,066	2.08%								
BAY	-	-	-	-	0.00%	2,000	46,130	48,130	0.00%								
BBGI	500	6,700	7,200	35,635	0.25%	331,700	34,500	366,200	0.03%								
BBIK	4,300	-	4,300	170,925	0.45%	-	158,900	158,900	0.08%								
BBL	311,200	4,300	315,500	58,289,700	6.42%	6,076,200	3,522,000	9,598,200	0.50%								
BCH	689,600	533,700	1,223,300	22,415,360	3.58%	7,560,900	15,194,000	22,754,900	0.91%								
BCP	569,800	113,300	683,100	25,057,975	7.48%	2,831,800	9,631,300	12,463,100	0.91%								
BCPG	14,200	4,900	19,100	133,945	0.23%	277,000	7,958,500	8,135,500	0.27%								
BDMS	862,000	280,400	1,142,400	34,272,000	3.63%	3,832,400	63,612,500	67,444,900	0.42%								
BEAUTY	-	-	-	-	0.00%	119,100	-	119,100	0.00%								
BEC	13,600	-	13,600	59,570	1.19%	136,300	2,386,700	2,523,000	0.13%								
BEM	3,152,500	133,700	3,286,200	26,773,445	6.50%	17,085,800	162,633,696	179,719,496	1.18%								
BGRIM	180,100	288,800	468,900	11,102,560	2.14%	4,915,700	19,401,600	24,317,300	0.33%								
BH	12,200	600	12,800	3,458,400	1.12%	614,100	6,374,100	6,988,200	0.88%								
BIC	70,300	23,600	93,900	2,385,975	4.15%	25,215,600	9,148,900	34,364,500	0.86%								
BLA	10,700	5,900	16,600	406,930	0.45%	123,900	2,484,396	2,608,296	0.15%								
BLAND	-	-	-	-	0.00%	1,086,000	1,376,000	2,462,000	0.01%								
BPP	2,700	5,500	8,200	105,780	10.95%	39,300	1,890,355	1,929,655	0.06%								
BRRGIF	-	-	-	-	0.00%	10,000	-	10,000	0.00%								
BSRC	200	1,900	2,100	17,010	0.35%	727,500	2,609,700	3,337,200	0.10%								
BTG	100,500	4,300	104,800	2,380,560	2.29%	1,021,700	405,700	1,427,400	0.07%								
BTS	865,300	1,356,400	2,221,700	10,042,084	12.24%	14,576,900	121,626,610	136,203,510	1.03%								
BVD	419,800	-	419,800	633,152	1.21%	5,489,100	5,078,600	10,577,700	0.20%								
CBG	323,000	53,900	376,900	30,242,750	7.40%	909,730	5,558,400	6,468,130	0.65%								
CCET	148,600	-	148,600	653,768	0.05%	12,100	1,416,700	1,428,800	0.01%								
CENTEL	142,500	21,100	163,600	6,248,850	3.98%	1,745,300	4,061,800	5,807,100	0.43%								
CHG	1,221,600	531,200	1,752,800	5,021,164	3.04%	25,591,100	36,809,390	62,400,490	0.57%								
CHINA	-	-	-	-	0.00%	245,000	-	245,000	0.06%								
CK	178,500	430,700	609,200	12,312,880	10.47%	2,025,000	3,622,300	5,647,300	0.33%								
CKP	-	22,900	22,900	91,142	0.07%	6,560,600	9,916,300	16,476,900	0.20%								
CN01	-	-	-	-	0.00%	597,027	-	597,027	0.12%								
CNTECH01	2,000	-	2,000	52,000	0.05%	434,028	-	434,028	0.09%								
COCOCO	-	-	-	-	0.00%	80,100	-	80,100	0.01%								
COM7	352,900	-	352,900	9,359,325	1.24%	5,767,700	10,081,700	15,849,400	0.66%								
CPALL	674,200	999,600	1,673,800	110,422,225	6.96%	1,919,200	41,851,053	43,770,253	0.49%								
CPAXT	-	474,500	474,500	14,988,075	8.74%	-	2,086,500	2,086,500	0.02%								
CPF	953,600	132,400	1,086,000	26,921,710	1.67%	838,600	26,597,900	27,436,500	0.33%								
CPN	112,400	461,000	573,400	38,744,950	7.96%	1,177,400	18,705,647	19,883,047	0.44%								
CRC	484,600	982,800	1,467,400	49,524,750	25.02%	3,991,000	49,197,826	53,188,826	0.85%								
CV	178,900	-	178,900	57,248	1.30%	1,387,000	-	1,387,000	0.08%								
DCC	8,900	-	8,900	17,533	1.44%	323,600	6,011,600	6,335,200	0.07%								
DELTA	1,168,200	180,100	1,348,300	154,692,950	4.66%	6,310,000	38,328,366	44,638,366	0.36%								
DEMCO	3,600	-	3,600	13,104	1.86%	1,108,400	-	1,108,400	0.15%								
DITTO	-	56,800	56,800	1,068,250	1.52%	-	1,129,844	1,129,844	0.16%								
DMT	-	-	-	-	0.00%	48,000	-	48,000	0.01%								
DOHOME	73,900	-	73,900	783,340	2.79%	3,436,700	9,552,474	12,989,174	0.40%								
E1VFN3001	-	-	-	-	0.00%	1,000,000	-	1,000,000	0.14%								
EA	706,600	712,200	1,418,800	12,580,145	1.23%	12,079,700	73,179,800	85,259,500	2.29%								
EASTW	100	-	100	312	0.01%	47,100	15,800	62,900	0.00%								
EGATIF	2,000	-	2,000	12,100	0.84%	22,000	-	22,000	0.00%								
EGCO	19,100	9,700	28,800	3,507,650	8.09%	343,200	2,540,600	2,883,800	0.55%								
EKH	-	-	-	-	0.00%	24,100	-	24,100	0.00%								
EPG	-	-	-	-	0.00%	9,200	-	9,200	0.00%								
ERW	45,800	8,300	54,100	262,904	1.26%	204,400	5,282,400	5,486,800	0.20%								
ERW	367,800	910,800	1,278,600	5,607,390	5.05%	5,463,900	7,201,180	12,665,080	0.26%								
ETC	6,800	-	6,800	15,902	1.19%	9,400	-	9,400	0.00%								
FORTH	7,000	500	7,500	99,020	1.35%	85,800	1,163,100	1,248,900	0.13%								
FSMART	-	-	-	-	0.00%	-	400,700	400,700	0.05%								
FUEVFN001	-	-	-	-	0.00%	1,000,000	-	1,000,000	0.20%								
GPPT	300	17,500	17,800	210,400	0.75%	291,000	2,298,065	2,589,065	0.21%								
GLOBAL	100,200	251,700	351,900	5,823,230	8.33%	10,790,651	21,096,423	31,887,074	0.61%								
GPSC	398,100	304,800	702,900	33,471,300	5.18%	3,919,300	11,901,720	15,821,020	0.56%								
GREEN	-	-	-	-	0.00%	41,200	-	41,200	0.01%								
GULF	1,789,500	140,600	1,930,100	121,152,175	3.89%	4,174,100	36,844,700	41,018,800	0.35%								
GUNKUL	502,500	-	502,500	1,436,836	3.58%	310,800	20,286,826	20,597,626	0.23%								
HANA	80,400	138,400	218,800	9,110,725	1.67%	9,166,500	20,033,503	29,200,003	0.30%								
HK01	-	-	-	-	0.00%	610,000	-	610,000	0.12%								
HKCE01	-	-	-	-	0.00%	99,429	-	99,429	0.02%								
HMPRO	924,700	1,932,900	2,857,600	30,576,320	13.28%	20,379,900	136,468,600	156,848,500	1.19%								
HUMAN	-	-	-	-	0.00%	26,800	-	26,800	0.00%								
ICHI	150,300	-	150,300	2,366,870	1.32%	4,288,300	9,370,029	13,658,329	1.05%								
ILM	-	-	-	-	0.00%	199,200	-	199,200	0.04%								
INTUCH	134,800	458,300	593,100	61,307,350	3.74%	1,194,300	12,434,300	13,628,600	0.43%								
IRPC	1,974,400	1,264,200	3,238,600	5,437,834	17.11%	49,251,576	189,830,800	239,082,376	1.17%								
ITC	51,000	66,800	117,800	2,848,170	1.64%	851,400	351,200	1,202,600	0.04%								
ITD	-	-	-	-	0.00%	40,400	2,214,600	2,255,000	0.04%								
IVL	593,500	5,400	598,900	14,552,420	2.33%	11,643,900	34,151,800	45,795,700	0.82%								
JAS	218,900	1,156,100	1,375,000	3,514,010	1.02%	2,676,457	61,302,342	63,978,799	0.74%								
JMART	124,100	-	124,100	1,846,430	1.26%	2,169,521	4,987,051	7,156,572	0.49%								
JMT	364,200	322,000	686,200	12,212,090	5.16%	6,020,300	6,115,738	12,136,038	0.83%								
JTS	15,100	600	15,700	1,114,600	1.70%	419,100	1,595,500	2,014,600	0.29%								
KAMART	65,100	6,700	71,800	914,470	0.59%	1,502,267	1,035,100	2,537,367	0.20%								
KBANK	173,100	140,000	313,100	47,623,550	5.21%	1,482,500	14,776,900	16,259,400	0.69%								
KBS PIF	-	-	-	-	0.00%	3,700	-	3,700	0.00%								
KCE	104,700	61,900	166,600	6,518,625	1.58%	11,603,600	13,127,400	24,731,000	2.09%								
KEX	-	-	-	-	0.00%	809,600	1,040,000	1,849,600	0.05%								
KGI	-	-	-	-	0.00%	45,600	-	45,600	0.00%								
KKP	330,800	17,000	347,800	16,996,650	15.33%	3,597,200	7,214,038	10,811,238	1.28%								
KSL	-																

# SHORT SELL

## ธุรกรรมขายชอร์ต

(ต่อ) ข้อมูลการขายชอร์ตและข้อมูลการขายชอร์ตที่ยังไม่ได้ซื้อคืน ณ วันที่ 10 ตุลาคม 2567

หลักทรัพย์	ปริมาณการขายชอร์ต (หุ้น)			มูลค่า			% ปริมาณการขายชอร์ต			ปริมาณการขายชอร์ตที่ยังไม่ได้ซื้อคืน ณ สิ้นวัน (หุ้น)			ปริมาณการขายชอร์ตที่ยังไม่ได้ซื้อคืนของหลักทรัพย์	
	Local	NVDR	ทั้งหมด	การขายชอร์ต (บาท)	แบบ Auto Matching	เทียบกับปริมาณการซื้อขาย	Local	NVDR	ทั้งหมด	ทั้งหมด/จำนวนหุ้นชำระแล้ว (%)	ทั้งหมด/จำนวนหุ้นชำระแล้ว (%)			
MC	38,900	30,400	69,300	845,460	5,21%	0.15%	158,500	272,300	430,800	0.05%	0.00%			
MDX	1,400	-	1,400	5,434	0.00%	0.00%	16,400	-	16,400	0.00%	0.00%			
MEB	11,400	-	11,400	344,850	2.44%	0.00%	-	-	-	0.00%	0.00%			
MEGA	40,300	-	40,300	1,594,225	4.08%	0.00%	334,900	2,226,600	2,561,500	0.29%	0.03%			
MGC	-	-	-	-	0.00%	0.00%	-	-	-	-	-			
MINT	300,500	342,700	643,200	18,492,000	6.20%	0.00%	7,110,700	72,843,832	79,954,532	1.41%	0.07%			
MOSHI	-	-	-	-	0.00%	0.00%	240,100	-	240,100	0.00%	0.00%			
MTC	354,200	140,500	494,700	25,271,675	5.01%	0.00%	4,978,700	17,985,700	22,964,400	1.08%	0.02%			
NDX01	-	-	-	-	0.00%	0.00%	239,990	-	239,990	0.00%	0.00%			
NER	200	-	200	1,020	0.00%	0.00%	286,600	1,682,000	1,968,600	0.11%	0.00%			
NEX	539,800	-	539,800	701,356	1.21%	0.00%	77,400	896,900	974,300	0.05%	0.00%			
NSL	200	-	200	7,050	0.03%	0.00%	-	1,900	1,900	0.00%	0.00%			
ONEE	122,500	-	122,500	515,062	1.85%	0.00%	843,500	3,309,800	4,153,300	0.17%	0.00%			
OR	506,900	948,800	1,455,700	24,310,190	13.97%	0.00%	23,467,200	43,077,600	66,544,800	0.55%	0.00%			
ORI	30,200	494,000	524,200	2,604,284	13.01%	0.00%	628,000	12,326,250	12,954,250	0.53%	0.00%			
OSP	136,400	352,900	489,300	11,078,300	8.69%	0.00%	6,280,900	20,218,100	26,499,000	0.88%	0.00%			
PLANB	169,100	3,400	172,500	1,402,715	1.27%	0.00%	1,376,900	7,658,348	9,035,248	0.21%	0.00%			
PLAT	-	-	-	-	0.00%	0.00%	-	34,600	34,600	0.00%	0.00%			
PR9	104,700	-	104,700	2,313,440	2.91%	0.00%	15,000	-	15,000	0.00%	0.00%			
PRM	256,700	118,300	375,000	3,131,885	3.07%	0.00%	757,400	9,118,500	9,875,900	0.40%	0.00%			
PSH	5,900	10,900	16,800	150,360	3.47%	0.00%	38,200	1,264,702	1,302,902	0.06%	0.00%			
PSL	71,700	132,400	204,100	1,772,515	2.94%	0.00%	1,901,400	8,915,900	10,817,300	0.69%	0.00%			
PTG	33,800	-	33,800	348,140	2.53%	0.00%	8,600	-	8,600	0.01%	0.00%			
PTL	-	-	-	-	0.00%	0.00%	-	104,600	104,600	0.01%	0.00%			
PTT	-	-	-	-	0.00%	0.00%	10,427,200	67,342,000	77,769,200	0.27%	0.00%			
PTTEP	46,400	570,900	617,300	82,574,150	9.05%	0.00%	674,400	41,090,100	41,764,500	1.05%	0.00%			
PTTGC	326,300	329,800	656,100	18,862,875	11.76%	0.00%	9,051,900	49,973,500	59,025,400	1.31%	0.00%			
QH	-	-	-	-	0.00%	0.00%	4,980,800	63,588,799	68,569,599	0.64%	0.00%			
RAM	-	-	-	-	0.00%	0.00%	-	32,000	32,000	0.00%	0.00%			
RATCH	124,200	-	124,200	5,014,050	3.75%	0.00%	802,600	9,831,800	10,634,400	0.49%	0.00%			
RBF	104,100	-	104,100	713,515	3.08%	0.00%	1,478,200	4,371,700	5,849,900	0.29%	0.00%			
RCL	203,500	212,300	415,800	9,664,470	3.05%	0.00%	1,303,900	4,332,725	5,636,725	0.75%	0.00%			
RJH	-	-	-	-	0.00%	0.00%	-	68,499	68,499	0.02%	0.00%			
ROJNA	156,500	-	156,500	1,087,635	2.42%	0.00%	269,300	100	269,400	0.01%	0.00%			
RPC	4,000	-	4,000	2,320	0.81%	0.00%	68,000	-	68,000	0.01%	0.00%			
RS	-	-	-	-	0.00%	0.00%	3,557,700	302,356	3,860,056	0.18%	0.00%			
S	67,200	-	67,200	66,653	1.91%	0.00%	55,500	-	55,500	0.00%	0.00%			
SABINA	8,900	1,500	10,400	236,730	1.58%	0.00%	48,200	157,600	205,800	0.06%	0.00%			
SABUY	-	-	-	-	0.00%	0.00%	114,400	819,700	934,100	0.06%	0.00%			
SAFE	-	-	-	-	0.00%	0.00%	-	24,400	24,400	0.01%	0.00%			
SAK	-	-	-	-	0.00%	0.00%	132,000	-	132,000	0.01%	0.00%			
SAMART	27,800	-	27,800	201,420	1.68%	0.00%	252,300	454,800	707,100	0.07%	0.00%			
SAPPE	65,600	8,600	74,200	5,004,500	5.47%	0.00%	582,800	2,339,800	2,922,600	0.95%	0.00%			
SAT	5,100	-	5,100	65,500	1.47%	0.00%	43,400	1,422,900	1,466,300	0.34%	0.00%			
SAV	-	-	-	-	0.00%	0.00%	30,000	-	30,000	0.00%	0.00%			
SAWAD	112,400	82,000	194,400	8,227,800	1.85%	0.00%	2,821,870	10,309,110	13,131,580	0.87%	0.00%			
SC	167,800	290,100	457,900	1,395,818	11.30%	0.00%	2,033,500	3,506,968	5,540,468	0.13%	0.00%			
SCB	86,600	8,300	94,900	10,486,450	2.64%	0.00%	5,825,400	11,635,500	17,460,900	0.52%	0.00%			
SCC	14,800	5,400	20,200	4,888,400	1.67%	0.00%	2,912,277	10,234,250	13,146,527	1.10%	0.00%			
SCCC	2,200	-	2,200	359,100	0.81%	0.00%	13,600	95,535	109,135	0.04%	0.00%			
SCGP	266,600	586,400	853,000	23,884,000	6.81%	0.00%	3,395,327	49,982,357	53,377,684	1.24%	0.00%			
SCN	-	-	-	-	0.00%	0.00%	91,600	-	91,600	0.01%	0.00%			
SGP	-	-	-	-	0.00%	0.00%	23,500	-	23,500	0.00%	0.00%			
SHR	41,100	-	41,100	95,584	1.65%	0.00%	296,000	-	296,000	0.01%	0.00%			
SINGER	376,400	55,900	432,300	4,720,700	3.18%	0.00%	263,500	364,153	627,653	0.08%	0.00%			
SIRI	1,357,000	372,000	1,729,000	17,230,000	2.57%	0.00%	10,261,900	83,122,600	93,384,500	0.54%	0.00%			
SIS	5,600	-	5,600	144,475	1.26%	0.00%	15,700	5,400	21,100	0.01%	0.00%			
SISB	11,100	55,400	66,500	2,336,375	5.26%	0.00%	301,800	1,637,000	1,938,800	0.21%	0.00%			
SJWD	200	35,400	35,600	427,200	3.57%	0.00%	351,800	344,322	696,122	0.04%	0.00%			
SKY	29,700	-	29,700	691,850	1.85%	0.00%	752,200	55,615	807,815	0.11%	0.00%			
SNIP	30,500	2,600	33,100	433,610	2.01%	0.00%	2,234,900	521,600	2,756,500	0.29%	0.00%			
SPA	100	-	100	720	0.01%	0.00%	-	161,050	161,050	0.01%	0.00%			
SPALI	264,600	145,600	410,200	8,245,020	15.99%	0.00%	2,220,500	10,293,509	12,514,009	0.64%	0.00%			
SPCG	12,500	-	12,500	110,985	3.25%	0.00%	50,800	400,600	451,400	0.04%	0.00%			
SPRC	439,700	775,800	1,215,500	8,592,925	4.12%	0.00%	3,127,400	64,963,783	68,091,183	1.58%	0.00%			
SSP	11,400	62,000	73,400	433,060	12.02%	0.00%	58,700	445,346	504,046	0.04%	0.00%			
STA	359,000	81,000	440,000	9,310,860	3.39%	0.00%	9,326,700	6,027,275	15,353,975	1.00%	0.00%			
STANLY	-	-	-	-	0.00%	0.00%	-	12,300	12,300	0.02%	0.00%			
STAR5001	11,417	-	11,417	334,709	1.82%	0.00%	411,417	-	411,417	0.08%	0.00%			
STC	-	-	-	-	0.00%	0.00%	2,999,200	3,545,292	6,544,492	0.43%	0.00%			
STGT	200,400	438,200	638,600	7,293,410	6.52%	0.00%	1,332,200	1,206,949	2,539,149	0.09%	0.00%			
STPI	19,400	-	19,400	78,816	0.82%	0.00%	74,800	-	74,800	0.00%	0.00%			
SUPER	1,200	-	1,200	8,280	0.00%	0.00%	2,052,800	38,020,600	40,073,400	0.15%	0.00%			
SUPEREIF	-	-	-	-	0.85%	0.00%	6,000	-	6,000	0.00%	0.00%			
SUSCO	18,300	-	18,300	60,024	1.66%	0.00%	221,600	1,650,500	1,872,100	0.19%	0.00%			
TAE	-	-	-	-	0.00%	0.00%	13,600	-	13,600	0.00%	0.00%			
TASCO	121,800	300	122,100	2,243,600	3.36%	0.00%	2,344,900	4,166,998	6,511,898	0.41%	0.00%			
TCAP	26,600	352,100	378,700	19,408,375	35.67%	0.00%	88,100	4,711,028	4,799,128	0.46%	0.00%			
TFG	109,300	-	109,300	474,086	3.61%	0.00%	104,900	2,972,200	3,077,100	0.05%	0.00%			
THANI	162,600	14,900	177,500	378,482	8.24%	0.00%	776,600	28,402,785	29,179,385	0.47%	0.00%			
THCOM	1,027,300	97,000	1,124,300	15,837,520	1.14%	0.00%	1,247,300	2,159,800	3,407,100	0.31%	0.00%			
THG	28,600	9,400	38,000	801,030	1.79%	0.00%	406,400	1,688,901	2,095,301	0.25%	0.00%			
TIDLO	883,900	97,100	981,000	17,524,310	6.35%	0.00%	12,501,891	17,293,361	29,795,252	1.02%	0.00%			
TIPI	22,600	19,100	41,700	1,069,350	6.56%	0.00%	253,300	1,460,800	1,714,700	0.29%	0.00%			
TISCO	341,800	4,200	346,000	33,562,000	29.06%	0.00%	11,352,900	6,130,100	17,483,000	2.18%	0.00%			
TKC	-	-	-	-	0.00%	0.00%	-	6,400	6,400	0.00%	0.00%			
TKN	190,100	-	190,100	1,983,730	3.71%	0.00%	87,300	6,720,900	6,808,200	0.49%	0.00%			
TLL	453,000	513,400	966,400	10,770,570	5.33%	0.00%	2,158,900	11,799,700	13,958,500	0.12%	0.00%			
TOA	59,400	14,000	73,400	1,398,730	4.59%	0.00%	1,510,565	942,700	2,453,265	0.12%	0.00%			
TOP	201,900	69,000	270,900	13,613,925	2.32%	0.00%	4,386,300	48,343,707	52,730,007	2.36%	0.00%			
TP1PL	183,800	1,035,600	1,219,400	1,451,086	34.30%	0.00%	3,165,700	21,284,600	24,450,300	0.13%	0.00%			
TP1P	-	-	-	-	0.00%	0.00%	174,100	3,390,898	3,564,998	0.04%	0.00%			
TQM	34,500	19,600	54,100	1,711,100	2.88%	0.00%	48,300	652,188	700,488	0.12%	0.00%			
TRP	-	-	-	-	0.00%	0.00%	-	29,800	29,800	0.01%	0.00%			
TRUE	3,872,400	9,400	3,881,800	44,106,720	3.93%	0.00%	14,080,400	25,901,064	39,981,464	0.12%	0.00%			
TSE	38,300	-	38,300	42,818	0.58%	0.00%	-	-	-	0.00%	0.00%			
TTA	40,900	-	40,900	237,220	0.98%	0.00%	1,609,100	2,502,600	4,111,700	0.23%	0.00%			
TTB	3,942,600	4,041,700												

## รายงานการเปลี่ยนแปลงการถือหลักทรัพย์และสัญญาซื้อขายล่วงหน้าของผู้บริหาร (แบบ 59) ประจำวันที่ 10 ตุลาคม 2567

ชื่อบริษัท	วิธีการได้มา/จำหน่าย	ชื่อผู้บริหาร	ประเภทหลักทรัพย์	วันที่ได้มา/จำหน่าย	จำนวน	ราคา
AMARC	ซื้อ	นาย อังกร ฉันทวานิช	หุ้นสามัญ	9/10/2567	25,000	1.37
FM	ซื้อ	นาย สุนทร มาลีศรีรังสี	หุ้นสามัญ	9/10/2567	510	4.38
FTE	ซื้อ	นาย ทักษิณ ดันดีไพจิตร	หุ้นสามัญ	9/10/2567	517,800	1.50
FTE	ขาย	นาย ประพันธ์ จิตรเจริญชัย	หุ้นสามัญ	10/10/2567	10,000	1.50
GABLE	ขาย	นาย ประภัสสร เอื้อวัฒนสกุล	หุ้นสามัญ	9/10/2567	150,000	3.76
HTC	ซื้อ	นาง ปรีญา จิระพันธ์	หุ้นสามัญ	9/10/2567	48,800	16.60
HTC	ซื้อ	นาง ปรีญา จิระพันธ์	หุ้นสามัญ	10/10/2567	21,200	16.60
MTC	ขาย	นาย ศักดิ์ พันธ์ชัย	หุ้นสามัญ	9/10/2567	100,000	50.00
PEACE	ซื้อ	นางสาว พิรชา ศรีโสภณา	หุ้นสามัญ	9/10/2567	10,000	2.77
RML	ซื้อ	นาย กฤษณ์ วัฒนวงศ์เดช	หุ้นสามัญ	9/10/2567	156,191,000	0.34
SINO	ซื้อ	นาย นันทนัส วิทยศักดิ์พันธ์	หุ้นสามัญ	7/10/2567	12,300	1.25
SINO	ซื้อ	นาย นันทนัส วิทยศักดิ์พันธ์	หุ้นสามัญ	7/10/2567	2,000	1.25
SINO	ซื้อ	นาย นันทนัส วิทยศักดิ์พันธ์	หุ้นสามัญ	7/10/2567	11,700	1.26
SINO	ซื้อ	นาย นันทนัส วิทยศักดิ์พันธ์	หุ้นสามัญ	7/10/2567	2,000	1.26
SINO	ซื้อ	นาย นันทนัส วิทยศักดิ์พันธ์	หุ้นสามัญ	7/10/2567	1,000	1.26
SINO	ซื้อ	นาย นันทนัส วิทยศักดิ์พันธ์	หุ้นสามัญ	8/10/2567	15,400	1.24
TACC	ขาย	นาย ชัชวีร์ วัฒนสุข	หุ้นสามัญ	30/09/2567	150,000	4.94
TACC	ขาย	นาย ชัชวีร์ วัฒนสุข	หุ้นสามัญ	1/10/2567	150,000	4.98
TACC	ขาย	นาย ชัชวีร์ วัฒนสุข	หุ้นสามัญ	2/10/2567	150,000	5.00
TACC	ขาย	นาย ชัชวีร์ วัฒนสุข	หุ้นสามัญ	4/10/2567	534,900	4.82
TATG	ซื้อ	นาย คารุส หลุ่ย	หุ้นสามัญ	8/10/2567	10,000	1.80
TATG	ขาย	นาย คารุส หลุ่ย	หุ้นสามัญ	9/10/2567	10,000	1.79

ที่มา: sec.or.th

## รายงานการได้มา/จำหน่ายหลักทรัพย์ของกิจการ (แบบ 246-2) ประจำวันที่ 10 ตุลาคม 2567

หลักทรัพย์	ชื่อผู้ได้มา/จำหน่าย	วิธีการ	ประเภทหลักทรัพย์ 1	% ก่อน ได้มา/ จำหน่าย	% ได้มา/ จำหน่าย	% หลัง ได้มา/ จำหน่าย	วันที่ได้มา/ จำหน่าย	% ก่อน ได้มา/ จำหน่าย (กลุ่ม)2	% ได้มา/ จำหน่าย (กลุ่ม)2	% หลัง ได้มา/ จำหน่าย (กลุ่ม)2	หมายเหตุ3
ACC	นาย ชีระยุทธ หอประเสริฐกิจ	ได้มา	หลักทรัพย์ แปลงสภาพ	0.0000	11.3838	11.3838	8/10/2567	0.0000	11.3838	11.3838	ฉบับแก้ไข
IT	นาง จารุณี ชินวงศ์สกุล	ได้มา	หุ้น	9.9569	0.0846	10.0415	9/10/2567	9.9569	0.0846	10.0415	
KCAR	นาย พิชิต จันทร์เสวีกุล	ได้มา	หุ้น	13.6000	1.6000	15.2000	8/10/2567	13.6000	1.6000	15.2000	

- หุ้น หมายถึง หุ้นสามัญหรือหุ้นบุริมสิทธิ หรือใบแสดงสิทธิในผลประโยชน์ที่เกิดจากหลักทรัพย์อ้างอิงไทย (DR)
- หลักทรัพย์แปลงสภาพ หมายถึง ใบสำคัญแสดงสิทธิที่จะซื้อหุ้นสามัญ หุ้นกู้แปลงสภาพ หรือหลักทรัพย์อื่นที่อาจแปลงสภาพได้ กรณีที่มีการรายงานเป็นกลุ่ม ชื่อผู้ได้มา/จำหน่าย จะแสดงข้อมูลของบุคคลในกลุ่มที่มีการเปลี่ยนแปลง ส่วน %การได้มา/จำหน่าย และ %หลังการได้มา/จำหน่าย จะแสดงต่อเฉพาะของทั้งกลุ่ม และบุคคลตามมาตรา 258 (เทียบตามบุคคลมาตรา 258)
- ข้อมูลเบื้องต้น หมายถึง ข้อมูลยังไม่ครบถ้วน และ/หรือ อยู่ระหว่างการสอบทานฉบับแก้ไข หมายถึง รายงานยื่นเอกสารชุดใหม่ เพื่อแก้ไขชุดเดิม chain principle หมายถึง การได้มาหุ้นโดยทางอ้อม และเป็นการได้มาในจำนวนที่ทำให้ผู้ได้มาต้องทำคำเสนอซื้อหลักทรัพย์ทั้งหมดของกิจการ

ที่มา: sec.or.th

# TURNOVER LIST



11 ตุลาคม 2567

## TURNOVER LIST & TRADING ALERT หลักทรัพย์ที่เข้าข่ายมาตรการจำกัดการซื้อขาย

-

### หมายเหตุ

เมื่อหุ้นสามัญเข้ามาตรการให้หลักทรัพย์อื่นของบง. และหลักทรัพย์ที่มีการอ้างอิงหลักทรัพย์ของบง. เข้ามาตรการจำกัดการซื้อขายด้วย (ยกเว้น DW) โดย

- 1. Cash Balance:** สมาชิกต้องดำเนินการให้ลูกค้าซื้อหลักทรัพย์ด้วยบัญชี **Cash Balance** เท่านั้น โดยลูกค้าต้องวางเงินสดไว้ล่วงหน้ากับสมาชิกเต็มจำนวนก่อนซื้อหลักทรัพย์
- 2. ห้ามคำนวณวงเงินซื้อขาย:** ห้ามสมาชิกใช้หลักทรัพย์เป็นหลักประกันในการคำนวณเป็นวงเงินซื้อขายหลักทรัพย์ (ในทุกประเภทบัญชี)
- 3. ห้าม Net Settlement:** ห้ามสมาชิกหักกลบราคาค่าซื้อกับราคาค่าขายหลักทรัพย์เดียวกันในวันเดียวกัน (ซื้อและขายหลักทรัพย์เดียวกันในวันเดียวกัน ค่าขายคืนเป็นวงเงินในวันทำการถัดไป)

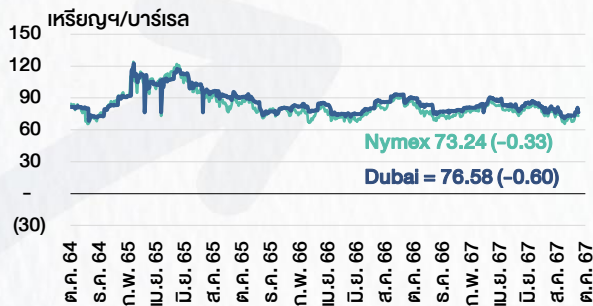
ทั้งนี้ มาตรการจำกัดการซื้อขาย มีปัจจัยที่ใช้ในการพิจารณา คือ อัตราหมุนเวียนการซื้อขาย (**Turnover ratio**) มูลค่าการซื้อขาย และราคาซื้อขาย ที่ไม่สอดคล้องกับปัจจัยพื้นฐาน เช่น **P/E Ratio** เป็นต้น

ที่มา: set.or.th

# CYCLICAL WATCH

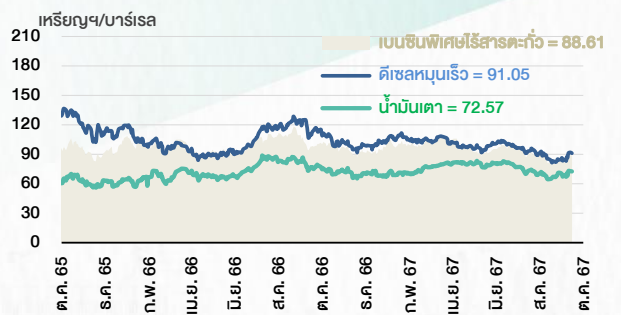
🕒 11 ตุลาคม 2567

## ราคาน้ำมันดิบ



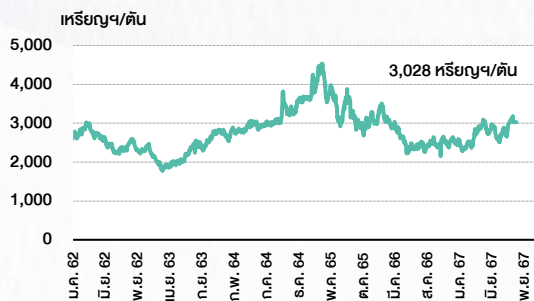
ที่มา : TQ professional

## ราคาขายปลีกน้ำมันสำเร็จรูปตลาดสิงคโปร์



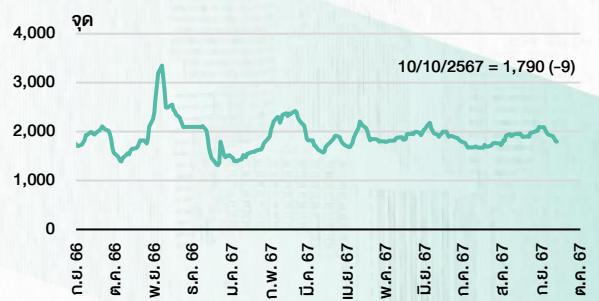
ที่มา : TOP

## ราคาสิงกะสี



ที่มา : TQ professional

## ดัชนีค่าระวาง BDI



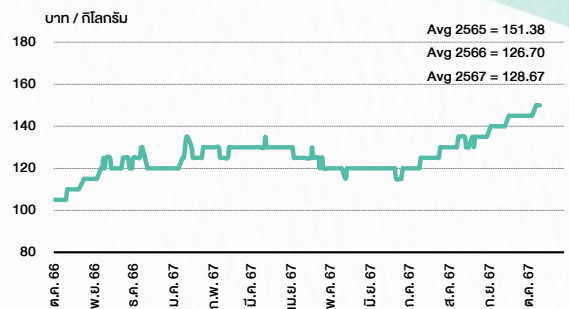
ที่มา : TQ professional

## ราคาก๊าซหุงต้ม



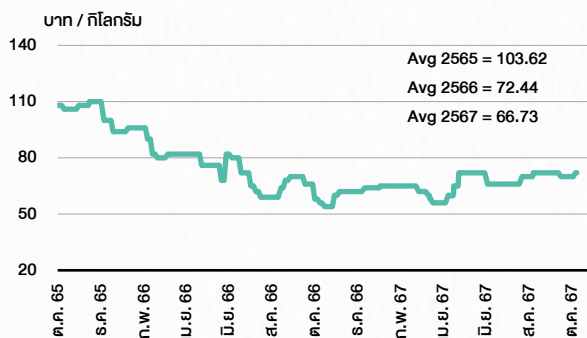
ที่มา : BANPU

## ราคาก๊าซหุงต้ม 61-70 ตัว/กก.



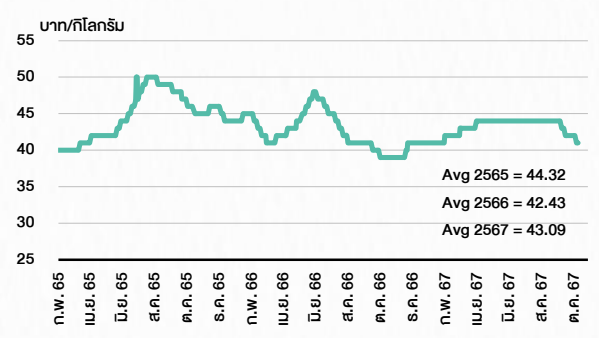
ที่มา : สำนักงานเศรษฐกิจการเกษตร

## ราคาหมู



ที่มา : สำนักงานเศรษฐกิจการเกษตร

## ราคาไก่เป็น



ที่มา : สำนักงานเศรษฐกิจการเกษตร

# STOCK CALENDAR

🕒 11 ตุลาคม 2567

October 2024					
Monday	Tuesday	Wednesday	Thursday	Friday	
<p>7</p> <p>New list - Property Fund &amp; REITs <b>FUTURERT</b> 529.566m units, B9.9763 par</p> <p>Delist <b>FUTUREPF</b></p> <p>Last trading day W-W5</p> <p>Par decrease 3BBIF B9.1516 par (from B9.3416)</p> <p>XD TTB @B0.065</p> <p>XW JAS 2 existing: 1JAS-W4</p> <p>New shares trading TTB 104,128,536 shrs (w)</p>	<p>8</p> <p>New list - Industrials &gt; MAI <b>Thai Auto Tools and Die (TATG)</b> 400m shrs, B1 par (IPO 100m shrs @B1.25)</p> <p>XE W-W5 0.0667:1w @B2.10 (final, "SP")</p> <p>New shares trading GCAP 8,818,342 shrs (pp) NDR 55,000,000 shrs (pp) RABBIT 35,430,300 shrs (pp)</p>	<p>9</p> <p>XD PRM @B0.24</p> <p>New shares trading SCM 151,671 shrs (w) TRUBB 160 shrs (w)</p>	<p>10</p> <p>XD PSP @B0.05</p> <p>New shares trading CGH 50,000,000 shrs (pp) CHO 92,592,592 shrs (pp) SET5019P2412A 120,000,000 units</p>	<p>11</p> <p>Last trading day BTS-W7</p> <p>New shares trading <b>SET5019P2412B</b> 120,000,000 units</p> <p>Conversion PLANB-W1 1:1w @B8.00</p>	
<p>14</p> <p><b>PUBLIC HOLIDAY</b> (Substitution for H.M. King Bhumibol Adulyadej The Great Memorial Day)</p>	<p>15</p> <p>Par decrease CPTGF B9.6264 par (from B9.6439)</p> <p>XE BTS-W7 1.036:1w @B11.49 (final, "SP")</p> <p>Conversion MBK-W3 1.0754:1w @B2.7895 MBK-W4 1.0443:1w @B2.8727 PPPM-W6 1:1w @B0.22 PRG-W1 1.1199:1w @B4.4649 PRG-W2 1.0883:1w @B4.5946 PRG-W3 1.0584:1w @B4.7238 PRG-W4 1.0227:1w @B4.8890</p>	<p>16</p> <p>XR LHSC @tba</p>	<p>17</p> <p>XD BKIH @B11.25</p> <p>XW JSP 2 existing : 1JSP-W2</p>	<p>18</p> <p>Last trading day EKH-W1 JCKH-W2</p> <p>XD AEONTS @B2.55</p> <p>Conversion SAAM-W2 1.0056:1w @B10.9753 (final) TPS-W1 1:1w @B1.20 (final)</p>	
<p>21</p> <p>Last trading day MBK-W3 PRG-W1</p> <p>XE EKH-W1 1.09265:1w @B5.766 (final, "SP") JCKH-W2 1:1w @B0.03 (final, "SP")</p>	<p>22</p> <p>XE MBK-W3 1.0754:1w @B2.7895 (final, "SP") PRG-W1 1.1199:1w @B4.4649 (final, "SP")</p> <p>XB TRTN 171.193:1 @B1,000</p> <p>XN M-PAT @B0.03</p>	<p>23</p> <p><b>PUBLIC HOLIDAY</b> (Chulalongkorn Day)</p>	<p>24</p> <p>Conversion ASW-W2 1:1w @B12.00 (final)</p>	<p>25</p> <p>Delist ASW-W2</p>	
<p>28</p> <p>XR B52 1.6169898882 : 1n @B0.33</p>	<p>29</p> <p>Delist SLM</p> <p>Last trading day INET-W3</p> <p>XR THAI @tba</p>	<p>30</p> <p>Last trading day SCN-W3</p> <p>XD MC @B0.40</p> <p>XE INET-W3 1:1w @B4.00 (final, "SP")</p> <p>Conversion CHO-W4 1:1w @B0.23 CSC-P 1:1 SCN-W3 1:1w @B1.00 W-W5 0.0667:1w @B2.10 (final) WAVE-W3 1.04:1w @B0.144</p>	<p>31</p>		
November 2024					
Monday	Tuesday	Wednesday	Thursday	Friday	
				<p>1</p> <p>Delist W-W5</p> <p>XE SCN-W3 1:1w @B1.00 (final, "SP")</p> <p>XR MK 3:1n @B2.50</p>	
<p>4</p> <p>Last trading day PEER-W1</p>	<p>5</p> <p>XE PEER-W1 1:1w @B3.00 (final, "SP")</p>	<p>6</p> <p>Conversion BTS-W7 1.036:1w @B11.49 (final)</p>	<p>7</p> <p>Delist BTS-W7</p>	<p>8</p>	
<p>11</p> <p>XR TRC 3.5:1n @B2.40</p>	<p>12</p> <p>Last trading day A5-W3 AKS-W5</p>	<p>13</p> <p>XE A5-W3 1:1w @B8.30 (final, "SP") AKS-W5 1.07:1w @B0.026 (final, "SP")</p>	<p>14</p> <p>Conversion JCKH-W2 1:1w @B0.03 (final)</p>	<p>15</p> <p>Delist JCKH-W2</p> <p>XR ACC 3:1n @B0.60</p> <p>Conversion MBK-W3 1.0754:1w @B2.7895 (final) PRG-W1 1.1199:1w @B4.4649 (final)</p>	
<p>18</p>	<p>19</p>	<p>20</p> <p>XD MSFT80X @tba</p>	<p>21</p>	<p>22</p>	
<p>25</p> <p>Conversion INET-W3 1:1w @B4.00 (final)</p>	<p>26</p> <p>Delist INET-W3</p> <p>Conversion SCN-W3 1:1w @B1.00 (final)</p>	<p>27</p> <p>Delist SCN-W3</p>	<p>28</p> <p>Conversion PEER-W1 1:1w @B3.00 (final)</p>	<p>29</p>	

ที่มา: set.or.th

## ANTI-CORRUPTION PROGRESS INDICATOR

### คำอธิบายผลการประเมินแต่ละระดับ

ระดับที่ 1 มีนโยบาย (Committed)

มีคำมั่นหรือมติคณะกรรมการในเรื่องการดำเนินธุรกิจที่จะไม่มีส่วนเกี่ยวข้องกับการทุจริตและการดูแลให้บริษัทปฏิบัติตามกฎหมายที่เกี่ยวข้อง

ระดับที่ 2 ประกาศเจตนา (Declared)

มีการประกาศเจตนาเป็นแนวร่วมปฏิบัติของภาคเอกชนไทยในการต่อต้านการทุจริต (CAC) หรือโครงการต่อต้านทุจริตที่กำหนดให้องค์กรต้องมีกระบวนการในตนเองเดียวกัน

ระดับที่ 3 มีมาตรการป้องกัน (Established)

มีมาตรการป้องกัน การประเมินความเสี่ยง การสื่อสารและฝึกอบรมแก่พนักงาน รวมทั้งการดูแลให้มีการดำเนินการและการทบทวนความเหมาะสมของมาตรการอย่างสม่ำเสมอ

ระดับที่ 4 ได้รับการรับรอง (Certified)

มีการสอบทานจากคณะกรรมการตรวจสอบหรือผู้สอบบัญชีที่สำนักงาน ก.ล.ต. ให้ความเห็นชอบ และได้รับการรับรองหรือผ่านการตรวจสอบเพื่อให้ความเชื่อมั่นอย่างเป็นทางการจากหน่วยงานภายนอก (เช่น CAC)

ระดับที่ 5 ขยายผลสู่ผู้ที่เกี่ยวข้อง (Extended)

มีการขยายผลการดำเนินนโยบายต่อต้านการทุจริตสู่ผู้ที่เกี่ยวข้องในห่วงโซ่อุปทาน และการเปิดเผยข้อมูลเกี่ยวกับกรณีทุจริตที่เกิดขึ้น

เปิดเผยบ้างแต่ไม่เน้นนโยบายที่ชัดเจน

ไม่เปิดเผยหรือไม่เน้นนโยบาย

### CG SCORE: การจัดอันดับบรรษัทภิบาล

#### คำอธิบายผลการประเมินแต่ละระดับ

ระดับคะแนน 5 (90-100) : ดีเลิศ 

ระดับคะแนน 4 (80-89) : ดีมาก 

ระดับคะแนน 3 (70-79) : ดี 

NR. : ไม่ปรากฏชื่อในรายงาน CGR

"Disclaimer: การเปิดเผย (ก) ผลสำรวจในเรื่องการกำกับดูแลกิจการ (Corporate Governance Report) ที่จัดทำโดยสมาคมส่งเสริมสถาบันกรรมการบริษัทไทย (IOD) และ (ข) ผลการประเมินดัชนีชี้วัดความคืบหน้าการป้องกันการมีส่วนเกี่ยวข้องกับการทุจริตคอร์รัปชัน (Anti-Corruption Progress Indicators) ที่จัดทำโดยสถาบันที่เกี่ยวข้อง ซึ่งมีการเปิดเผยโดยสำนักงานคณะกรรมการกำกับหลักทรัพย์และตลาดหลักทรัพย์นี้ เป็นการสำรวจและประเมินโดยสมาคมหรือสถาบันที่เกี่ยวข้องจากข้อมูลที่ได้รับจากบริษัทจดทะเบียนตามที่บริษัทจดทะเบียนได้ระบุใน (ก) แบบแสดงข้อมูลตามหลักเกณฑ์ Corporate Governance Report of Thai Listed Companies (CGR) ประจำปี และ (ข) แบบแสดงข้อมูลเพื่อการประเมิน Anti-Corruption ซึ่งได้อ้างอิงข้อมูลมาจากแบบแสดงรายการข้อมูลประจำปี (แบบ 56-1) รายงานประจำปี (แบบ 56-2) หรือในเอกสารและหรือรายงานอื่นที่เกี่ยวข้องของบริษัทจดทะเบียนนั้น แล้วแต่กรณี โดยเป็นการสำรวจและประเมินจากข้อมูลของบริษัทจดทะเบียนที่มีการเปิดเผยต่อสาธารณะ และเป็นข้อมูลที่ผู้ลงทุนทั่วไปสามารถเข้าถึงได้ และเป็นการดำเนินการตามนโยบายของสำนักงานคณะกรรมการกำกับหลักทรัพย์และตลาดหลักทรัพย์

ทั้งนี้ ผลการสำรวจหรือผลการประเมินดังกล่าวเป็นการนำเสนอในมุมมองของ IOD หรือสถาบันที่เกี่ยวข้องซึ่งเป็นคนกลางนอก โดยมีได้เป็นการประเมินการปฏิบัติตามของบริษัทย่อยในตลาดหลักทรัพย์แห่งประเทศไทย และมีได้ใช้ข้อมูลภายในเพื่อการประเมินแต่อย่างใด

เนื่องจากผลสำรวจหรือผลการประเมินดังกล่าวเป็นเพียงผลสำรวจหรือผลการประเมิน ณ วันที่ปรากฏในผลสำรวจหรือผลการประเมินเท่านั้น ดังนั้น ผลสำรวจหรือผลการประเมินจึงอาจเปลี่ยนแปลงได้ภายหลังวันดังกล่าว หรือเมื่อข้อมูลที่เกี่ยวข้องมีการเปลี่ยนแปลง ทั้งนี้ บริษัทหลักทรัพย์ [ ] มิได้ยืนยัน ตรวจสอบ หรือรับรองความถูกต้องครบถ้วนของผลสำรวจหรือผลการประเมินดังกล่าวแต่อย่างใด"



CORPORATE GOVERNANCE

▲▲▲▲▲

AAV	CMBT	INTUCH	PG	SNPP	TSC	LIT
ACE	CIVIL	IRC	PJW	SNP	TSTE	MOONG
ACG	CK	IRPC	PLANB	SO	TSTH	NCL
ADVANC	CKP	ITC	PLAT	SPALI	TTA	NDR
AE	CM	ITEL	PLUS	SPC	TIB	PDG
AEONTS	CNT	IVL	PM	SPCG	TTCL	PEER
AGE	COM7	JAS	POLY	SPI	TTW	PHOL
AH	CPALL	JTS	PORT	SPRC	TVH	PIMO
AHC	CPAXT	KBANK	PPP	SSC	TVO	PPS
AIT	CPF	KCE	PR9	SSF	TWPC	PTC
AJ	CPI	KEX	PRG	SSSC	UAC	SECURE
AKR	CPL	KKP	PRM	STA	UBC	SELIC
ALLA	CPN	KSL	PRTR	STEC	UP	SENX
ALT	CPW	KITB	PSH	STGT	UPF	SFT
AMARIN	CRC	KTC	PFL	STI	UPOIC	SGF
AMATA	CSC	LALIN	PT	SUC	UV	SICT
AMATAV	CSS	LANNA	PTT	SUN	YGI	SR
ANAN	CV	LH	PTTEP	SUSCO	VIBHA	STC
AOT	DCC	LHFG	PTTGC	SUTHA	VIH	TACC
AP	DDD	LOXLEY	Q-CON	SVI	WACOAL	THANA
APCO	DELTA	LPN	QH	SVT	WGE	TM
APCS	DEMCO	LRH	QTC	SYMC	WHA	TMC
ASEFA	DMT	LST	RATCH	SYNEX	WHAUP	TNDT
ASK	DOHOME	M	RBFB	SYNTEC	WICE	TPS
ASP	DRT	MAJOR	RPH	TAE	XPG	TQR
ASW	DUSIT	MALEE	RS	TCAP	ZEN	TRT
AWC	* EA	MATCH	RT	TCMC	ABM	TRV
AYUD	EASTW	MBK	S	TEAMG	ADB	TURTLE
B	ECL	MC	S&J	TEGH	ADD	TVDH
BA	EE	M-CHAI	SA	TFG	AF	TVT
BAFS	EGCO	MCOT	SABINA	TFMAMA	AIRA	UBIS
BAM	EPG	MEGA	SAK	TGE	AKP	UKEM
BANPU	ERW	MFC	SAMART	TGH	AMA	VCOM
BAY	ETC	MFEC	SAMTEL	THANI	ARIP	VL
BBGI	FE	MINT	SAPPE	THCOM	ARROW	WINMED
BBL	FI	MONO	SAT	THP	ATP30	WINNER
BCH	FPT	MSC	SBNEXT	THRE	AUCT	YUASA
BCP	FSX	MST	SC	THREL	BBK	
BCPG	GBX	MTC	SCB	TIDLOR	BC	
BDMS	GC	MTI	SCC	TIPH	BOL	
BEC	GENCO	NC	SCCC	TISCO	BTC	
BEM	GFPT	NCH	SCG	TK	BTW	
BEYOND	GGC	NER	SCGP	TKN	CHEWA	
BGC	GLAND	NKI	SCM	TKS	CHEWA	
BGRIM	GLOBAL	NOBLE	SDC	TKT	COLOR	
BH	GPSC	NRF	SEAFOD	TLI	CRD	
BIZ	GRAMMY	NTV	SEAOIL	TMD	ECF	
BJC	GULF	NVD	SENA	TMT	ETE	
BJCHI	GUNKUL	NWR	SGC	TNITY	FLOYD	
BKIH	HANA	NYT	SGP	TNL	FPI	
BLA	HENG	OCC	SHR	TNR	FVC	
BPP	HMPRO	ONEE	SIRI	TOA	GCAP	
BRI	HTC	OR	SIS	TOG	HARN	
BRR	ICC	ORI	SITHAI	TOP	HPT	VL
BTS	ICHI	RSP	SJWD	TPBI	MH	
BWG	ICN	PAP	SKR	TPCS	IND	
CBG	II	PATO	SM	TIPLI	IP	
CENTEL	ILINK	PB	SMPC	TIPOP	KTMS	
CFRESH	ILM	PCSGH	SMT	TOM	KUMWEL	
CHASE	INET	PDJ	SNC	TRUE	KUN	

▲▲▲▲

2S	SKN
AAI	SORKON
AIE	SSP
ALUCON	SST
AMR	STANLY
APURE	SUPER
ASIA	SVOA
ASIAN	TCC
ASIMAR	TEKA
AURA	TFM
BR	TPOLY
BSBM	TRU
BSRC	TRUBB
BTG	TSE
CEN	VRANDA
CGH	WAVE
CHI	WFX
CI	WIK
CMC	WIN
CSP	WP
EKH	AS
ESTAR	ARIN
EVER	ASN
FORCH	CHIC
FTI	CIG
GEL	COMAN
GPI	DOD
HUMAN	DPANT
IFS	DV8
INSET	EFORL
IT	FSMART
J	HEALTH
JDF	JCHK
JMART	JUBILE
KCAR	K
KGI	KK
KIAT	KWM
KISS	LDC
KWIC	LEO
KWC	MVP
LHK	NTSC
METCO	PACO
MICRO	PRI
MK	PROEN
NOVA	PROUD
PIN	PSTC
POS	SALÉE
PREB	SANKO
PRIME	SONIC
PTECH	SPVI
PYLON	STP
RCL	SWC
ROCTEC	TMILL
SCJ	TNP
SCN	TPLAS
SE	XO
SE-ED	
SFLEX	
SINGER	

▲▲▲

AMANAH	SMIT	UBA
AMC	SOLAR	UMS
ASAP	STECH	WARRIX
BCT	STPI	YONG
BIG	TC	ZGA
BIOTEC	TEAM	
CCET	TFI	
CHARAN	TKC	
CHAYO	TPA	
CHOTI	TPAC	
CITY	TRITN	
CMAN	UMI	
OMR	UTP	
CRANE	VARO	
CMT	VPO	
DTCENT	W	
EASON	WORK	
FNS	WPH	
FTE	24CS	
GFT	AMARC	
GUS	APP	
GYT	BE8	
HECH	BLESS	
INGRS	BSM	
INSURE	BVG	
JCK	CAZ	
JMT	DHOUSE	
JR	GTB	
KBS	GTV	
L&E	HL	
L&E	IG	
MENA	IRCP	
MJ	ITNS	
MOSHI	JSP	
NATION	KGEN	
NNCL	KUL	
NSL	MASTER	
NV	MBAX	
OGC	MEB	
PAF	META	
PCC	MGT	
PEACE	MITSIB	
PK	MUD	
PL	NPK	
PLE	PLANET	
PMTA	PPM	
PRAKIT	PRAPAT	
PRECHA	PSG	
PRIN	READY	
RABBIT	RWI	
RJH	SAAM	
RSP	SAF	
S11	SMART	
SAMCO	SMD	
SAWAD	SPA	
SCAP	SVR	
SCP	TIGER	
SIAM	TITLE	
SKE	TMI	
SKY	TNH	

ANTI-CORRUPTION PROGRESS INDICATOR

CERTIFIED

2S	CPF	JKN	PK	SNP	TU
AAI	CPI	JR	PL	SORKON	TVDH
ADVANC	CPL	JTS	PLANB	SPACK	TVO
AE	CPN	KASET	PLANET	SPALI	TWPC
AF	CPW	KBANK	PLAT	SPC	UBE
AH	CRC	KBS	PM	SPI	UBIS
AI	CSC	KCAR	PPP	SPRC	UEC
AIE	DCC	KCCAMC	PPPM	SRICHA	UKEM
AIRA	DELTA	KCE	PPS	SSF	UOBKH
AJ	DEMCO	KGEN	PR9	SSP	UV
AKP	DIMET	KGI	PREB	SSSC	VCOM
AMA	DOHOME	KKP	PRG	SST	VGI
AMANAH	DRT	KSL	PRINC	STA	VIH
AMATA	DUSIT	KTB	PRM	STGT	WACOAL
AMATAV	EA	KTC	PROS	STOWER	WHA
AP	EASTW	L&E	PSH	SUSCO	WHAUP
APCS	ECF	LANNA	PSL	SVI	WICE
AS	EGCO	LHFG	PSTC	SYMTC	WIJK
ASIAN	EP	LHK	PT	SYNTEC	XO
ASK	EPG	LPN	PTECH	TAE	YUASA
ASP	ERW	LRH	PTG	TAKUNI	ZEN
AWC	ESTAR	M	PTT	TASCO	ZIGA
AYUD	ETC	MAJOR	PTTEP	TCAP	
B	ETE	MALEE	PTTGC	TCMC	
B	FNS	MATCH	PYLON	TFG	
BAM	FPI	MBAX	Q-CON	TFI	
BANPU	FPT	MBK	QH	TFMAMA	
BAY	FSMART	MC	QLT	TGE	
BBGI	FTE	MCOT	QTC	TGH	
BBL	GBX	META	RABBIT	THANI	
BCH	GC	MFC	RATCH	THCOM	
BCP	GCAP	MFEC	RML	THIP	
BCPG	GEL	MILL	RS	THRE	
BE8	GFPT	MINT	RWI	THRE	
BEC	GGC	MONO	S&J	TIDLOR	
BEYOND	GJS	MOONG	SAAM	THPCO	
BGC	GPI	MSC	SABINA	TISCO	
BGRIM	GPSC	MST	SAK	TKS	
BKI	GSTEEL	MTC	SAPPE	TKT	
BLA	GULF	MTI	SAT	TMD	
BPP	GUNKUL	NATION	SC	TMILL	
BRR	HANA	NCAP	SCC	TMT	
BSBM	HARN	NEP	SCCC	TNITY	
BTC	HENG	NKI	SCG	TNL	
BTS	HMPRO	NOBLE	SCGP	TNP	
BWG	HTC	NRF	SCM	TNR	
CEN	ICC	NWR	SCN	TOP	
CENTEL	ICHI	OCC	SEAOIL	TGG	
CFRESH	IFS	OGC	SE-ED	TOPP	
CGH	III	OR	SELIC	TPA	
CHEWA	ILINK	ORI	SENA	TPCS	
CHOTI	ILM	PAP	SGC	TRT	
CHOW	INET	PATO	SGP	TRU	
CIG	INOX	PB	SIRI	TSC	
CIMBT	INSURE	PCSGH	SITHAI	TSJ	
CM	INTUCH	PDG	SKR	TSTE	
CMC	IRPC	PDJ	SMIT	TSTH	
COM7	ITEL	PG	SMK	TTA	
CPALL	IVL	PHOL	SMPC	TTB	
CPAXT	JAS	PIMO	SNC	TTCL	

DECLARED

ACE	
ADB	
ALT	
AMC	
ASW	
BLAND	
BTG	
BYD	
CAZ	
CBG	
CV	
DEXON	
DMT	
EKH	
FSX	
GLOBAL	
GREEN	
ICN	
IHL	
ITC	
J	
JMART	
JMT	
LEO	
LH	
MENA	
MITSIB	
MODERN	
NER	
NEX	
OSP	
PEER	
PLUS	
POLY	
POS	
PRIME	
PROEN	
PRTR	
RBF	
RT	
SA	
SANKO	
SCB	
SENX	
SFLEX	
SIS	
SKE	
SM	
SVOA	
TBN	
TEGH	
TIPH	
TKN	
TPAC	
TPLAS	
TQM	
TRUE	
W	
WPH	
XPG	

ที่มา: Setsmart, กสท.

\* บริษัทหรือกรรมการหรือผู้บริหารของบริษัทที่มีข่าวด้านการกำกับดูแลกิจการ เช่น การกระทำผิดเกี่ยวกับหลักจริยธรรม การทุจริต คอร์รัปชัน เป็นต้น ซึ่งการใช้ข้อมูล CGR ควรตระหนักถึงข้อจำกัดก่อนประกอบด้วย