

# MARKET TALK

## กลยุทธ์การลงทุน



### SET ปรับตัวขึ้นไป แต่เหมือน ใจไม่ค่อยฟู

SET INDEX ปรับขึ้นมาอยู่ที่บริเวณ 1470 จุด แต่เมื่อพิจารณาจากองค์ประกอบของการปรับขึ้นแล้วดูเหมือนว่ายังไม่หนักแน่น กล่าวคือเรายังเห็นนักลงทุนต่างชาติขายสุทธิต่อเนื่องยาวนานถึง 13 วันทำการกว่า 2.1 หมื่นล้านบาท ขณะที่ภาพรวมจำนวนหุ้นที่ปรับขึ้นมีน้อยกว่าหุ้นที่ปรับลดลง นอกจากนี้หากมองภาพเป็นราย SECTOR ก็พบว่ามีการปรับขึ้นแบบกระจุกตัว สำหรับปัจจัยแวดล้อมทางพื้นฐานวันนี้ มีประเด็นเรื่องตัวเลขเศรษฐกิจจีนที่ยังส่งสัญญาณซบเซา ผ่านตัวเลขการส่งออก-นำเข้า รวมถึงเงินเฟ้อ เดือน ก.ย.67 ที่ต่ำกว่าคาด ซึ่งผลดังกล่าวไปสร้างแรงกดดันฝั่ง DEMAND ของราคาน้ำมัน ส่วนในบ้านเรา ในวันพรุ่งนี้จะมีการประชุม กนง. โดยที่ส่วนใหญ่คาดว่าจะคงอัตราดอกเบี้ยนโยบายที่ 2.5% และอาจเห็นการปรับลดลงในเดือน ธ.ค.67

ภาพการปรับตัวขึ้นของ SET INDEX ที่ดูไม่ค่อยแข็งแรงเท่าที่ควร ขณะที่ยังไม่เห็นปัจจัยบวกใหม่เข้ามาหนุน คาดวันนี้ ผันผวนในกรอบ 1460 – 1484 จุด หุ้น TOP PICK วันนี้เลือก BEM, CK และ GPSC

🕒 15 ตุลาคม 2567

**Support & resistance**

แนวรับ 1,460-1,462 จุด  
แนวต้าน 1,480-1,484 จุด

**Top picks**

BEM FV@B 11.00  
CK FV@B 27.00  
GPSC FV@B 55.00

Research Division  
บริษัทหลักทรัพย์ เอเชีย พลัส

### การขยับขึ้นของ SET ในแต่ละวัน ประกอบด้วยการบวกไม้ที่ SECTOR

| Sector          | 04/10/2024 | 07/10/2024 | 08/10/2024 | 09/10/2024 | 10/10/2024 | 11/10/2024 | Avg. Return | Prob. Return >0 |
|-----------------|------------|------------|------------|------------|------------|------------|-------------|-----------------|
| ETRON           | 1.82%      | -0.01%     | -0.86%     | 2.51%      | -4.97%     | 0.77%      | 0.91%       | 67%             |
| ICT             | -0.51%     | 0.87%      | -0.37%     | 1.26%      | 0.97%      | 0.49%      | 0.43%       | 67%             |
| MEDIA           | 1.10%      | 2.40%      | 2.47%      | -0.73%     | 0.68%      | 0.27%      | 0.39%       | 83%             |
| INSUR           | 0.30%      | 1.24%      | 4.83%      | 0.15%      | -1.42%     | 0.83%      | 0.24%       | 83%             |
| FOOD            | -0.15%     | 1.22%      | 0.10%      | -0.68%     | 0.66%      | -0.87%     | 0.20%       | 50%             |
| COMM            | -0.52%     | 1.23%      | 0.68%      | -0.17%     | 0.80%      | -0.69%     | 0.19%       | 50%             |
| SET             | 0.11%      | 0.55%      | 0.04%      | 0.29%      | 0.79%      | 0.11%      | 0.15%       | 100%            |
| ENERG           | 1.16%      | 0.32%      | -0.76%     | 0.53%      | 0.66%      | 1.21%      | 0.14%       | 83%             |
| BANK            | 0.18%      | -0.02%     | 0.53%      | 0.09%      | 0.03%      | 1.11%      | 0.08%       | 83%             |
| HOME            | -0.43%     | -0.27%     | 0.75%      | 0.43%      | 0.64%      | -0.63%     | 0.04%       | 50%             |
| AUTO            | -0.06%     | 0.71%      | -0.27%     | 0.04%      | -0.01%     | -0.19%     | 0.02%       | 33%             |
| TOURISM         | -0.76%     | 0.77%      | -0.36%     | -0.45%     | 0.63%      | -0.75%     | 0.00%       | 33%             |
| TRANS           | -0.86%     | -0.07%     | 0.67%      | -0.50%     | 0.51%      | -0.47%     | -0.02%      | 33%             |
| PROP            | 0.98%      | 0.16%      | 1.91%      | -0.51%     | -0.37%     | -0.99%     | -0.04%      | 50%             |
| HEALTH          | 0.10%      | 1.02%      | -0.07%     | 0.72%      | -0.40%     | -1.07%     | -0.06%      | 50%             |
| PROP            | -0.85%     | 0.79%      | 0.46%      | -0.29%     | -0.27%     | 0.45%      | -0.08%      | 50%             |
| COMMAT          | -0.95%     | 1.94%      | -0.89%     | -0.52%     | -0.49%     | -3.42%     | -0.09%      | 17%             |
| PAPER           | 1.85%      | -0.91%     | 0.00%      | 0.00%      | 0.00%      | 0.92%      | -0.10%      | 33%             |
| MM              | 0.10%      | 0.15%      | -0.34%     | 0.05%      | -0.15%     | -0.10%     | -0.10%      | 50%             |
| FIN             | -0.37%     | 1.15%      | 0.56%      | -0.29%     | 1.15%      | 0.03%      | -0.10%      | 67%             |
| FS&RET          | -0.14%     | -2.24%     | 0.68%      | 0.05%      | 0.84%      | -0.24%     | -0.13%      | 50%             |
| CONS            | 0.99%      | 0.60%      | -0.69%     | -0.34%     | 0.17%      | 0.04%      | -0.16%      | 67%             |
| STEEL           | -0.21%     | 0.38%      | -0.97%     | 0.04%      | -0.30%     | -0.59%     | -0.22%      | 33%             |
| PETRO           | -0.70%     | 0.39%      | 0.26%      | -0.57%     | 0.67%      | -3.73%     | -0.30%      | 50%             |
| PKG             | -0.68%     | -0.02%     | 1.38%      | -4.01%     | -1.43%     | -1.11%     | -0.31%      | 17%             |
| FASHION         | -0.87%     | 0.64%      | -0.01%     | -0.68%     | 0.36%      | 0.11%      | -0.36%      | 50%             |
| PERSON          | -0.79%     | -0.34%     | 0.75%      | -0.51%     | -1.05%     | -0.95%     | -0.61%      | 17%             |
| AGRI            | -0.06%     | 1.29%      | -1.18%     | 0.09%      | -0.33%     | -0.46%     | -0.73%      | 33%             |
| Prop. Return >0 | 39%        | 71%        | 54%        | 46%        | 57%        | 43%        | 43%         |                 |

ที่มา: SET, สายงานวิจัย บล. เอเชีย พลัส (ช่วง 4 – 10 ต.ค. 67)

ภราดร เตียรณปราโมทย์  
นักวิเคราะห์ปัจจัยพื้นฐานด้านหลักทรัพย์  
เลขทะเบียนนักวิเคราะห์: 075365

ภวัต ภัทรภาพค์  
นักวิเคราะห์ปัจจัยพื้นฐานด้านหลักทรัพย์  
เลขทะเบียนนักวิเคราะห์: 117985

สิริลักษณ์ พันธรงค์  
ผู้ช่วยนักวิเคราะห์

ข้อมูลในเอกสารฉบับนี้ รวบรวมมาจากแหล่งข้อมูลที่เชื่อถือได้ อย่างไรก็ดี บริษัทหลักทรัพย์ เอเชีย พลัส จำกัด ไม่สามารถที่จะยืนยันหรือรับรองความถูกต้องของข้อมูลเหล่านี้ได้  
ไม่ว่าประการใดๆ บทวิเคราะห์ในเอกสารนี้ จัดทำขึ้นโดยอ้างอิงหลักการทางวิชาการเกี่ยวกับหลักการวิเคราะห์ และมิได้เป็นการชี้นำ หรือเสนอแนะให้ซื้อหรือขายหลักทรัพย์ใด  
การตัดสินใจซื้อหรือขายหลักทรัพย์ใดๆ ของผู้อ่าน ไม่ว่าจะเกิดจากการอ่านบทความในเอกสารนี้หรือไม่ก็ตาม ล้วนเป็นผลจากการใช้วิจารณญาณของผู้อ่าน โดยไม่มีส่วน  
เกี่ยวข้องหรือพัวพันใดๆ กับ บริษัทหลักทรัพย์ เอเชีย พลัส จำกัด ไม่ว่ากรณีใด



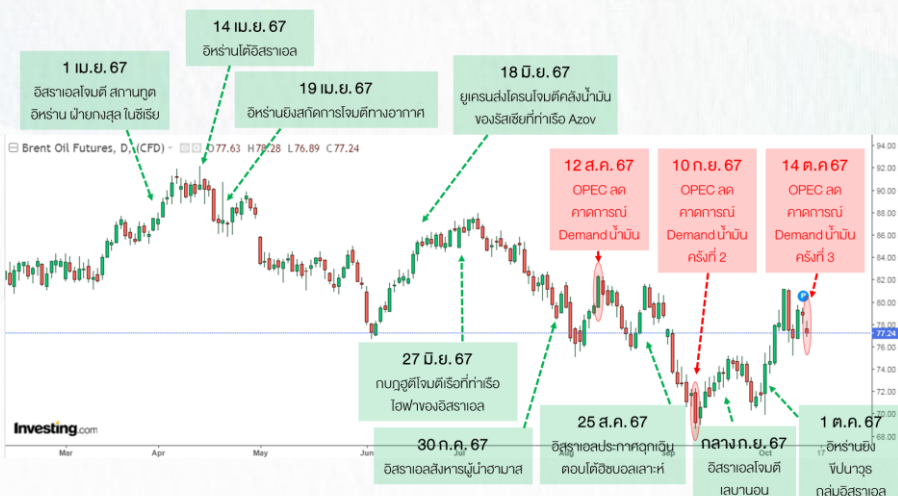
# MARKET TALK

## กลยุทธ์การลงทุน

### ราคาน้ำมันผันผวน มีทั้งแรงกด DEMAND และระงับแรงหนุน SUPPLY

ราคาน้ำมันดิบโลกปรับตัวขึ้น-ลงแรงนับตั้งแต่ช่วงต้นเดือนที่ผ่านมา ซึ่งขึ้นอยู่กับปัจจัยที่เข้ามากระทบช่วงนั้นๆ โดยวานนี้ ราคาน้ำมันดิบโลกร่วงลงอีกเกือบ 3% ทำให้ BRENT ลงไปแตะ 75 เหรียญฯ/บาเรล

ราคาน้ำมันดิบโลกผันผวน



ที่มา: INVESTING, สายงานวิจัย บล. เอเชีย พลัส

สำหรับปัจจัยที่ส่งผลให้ราคาน้ำมันดิบผันผวน มีทั้งแรงกด DEMAND และต้องระงับแรงหนุน SUPPLY ดังนี้

- **แรงกดคั้นราคาน้ำมัน ↓ จากความกังวล DEMAND ชะลอตัวลง** โดย OPEC ประกาศปรับลดคาดการณ์อุปสงค์น้ำมันเป็นครั้งที่ 3 ประเมินการใช้น้ำมันปี 2567 หยายตัว 1.9 ล้านบาร์เรล/วัน (เดิมคาด 2.0) และปี 2568 หยายตัว 1.6 ล้านบาร์เรล/วัน (เดิมคาด 1.7 ล้านบาร์เรล/วัน)

นอกจากนี้เศรษฐกิจจีนยังไม่เห็นสัญญาณการฟื้นตัวชัดเจน ในเดือน ก.ย. 67 โดยตัวเลขเงินเฟ้อ และนำเข้า-ส่งออกต่ำกว่าคาด แม้รัฐบาลจีนจะออกมามาตรการกระตุ้นเศรษฐกิจชุดใหญ่ออกไปในช่วงปลายเดือน อีกทั้งการแถลงนโยบายการคลังเมื่อวันเสาร์ 12 ต.ค. ที่ผ่านมา ได้ประกาศฟื้นฟูเศรษฐกิจจีน ผ่านการเพิ่มหนี้รัฐบาล ซึ่งยังไม่ได้มีการเปิดเผยขนาดเบ็ดเงินอัดฉีดลงไปในระบบอย่างเป็นทางการ

# MARKET TALK

## กลยุทธ์การลงทุน

### เศรษฐกิจจีนยังไม่เห็นสัญญาณฟื้นตัวชัดเจน

| Time                     | Cur. | Imp. | Event                     | Actual | Forecast | Previous |
|--------------------------|------|------|---------------------------|--------|----------|----------|
| Sunday, October 13, 2024 |      |      |                           |        |          |          |
| 08:30                    | CNY  | ☆☆☆  | CPI (MoM) (Sep)           | 0.0%   | 0.4%     | 0.4%     |
| 08:30                    | CNY  | ☆☆☆  | CPI (YoY) (Sep)           | 0.4%   | 0.6%     | 0.6%     |
| 08:30                    | CNY  | ☆☆☆  | PPI (YoY) (Sep)           | -2.8%  | -2.5%    | -1.8%    |
| Monday, October 14, 2024 |      |      |                           |        |          |          |
| 15:20                    | CNY  | ☆☆☆  | Exports (YoY) (Sep)       | 2.4%   | 6.0%     | 8.7%     |
| 15:20                    | CNY  | ☆☆☆  | Imports (YoY) (Sep)       | 0.3%   | 0.9%     | 0.5%     |
| 15:20                    | CNY  | ☆☆☆  | Trade Balance (USD) (Sep) | 81.71B | 89.80B   | 91.02B   |

ที่มา: INVESTING, สายงานวิจัย บล. เอเชีย พลัส

### มาตรการกระตุ้นเศรษฐกิจจีนล่าสุด

| วันที่     | นโยบาย                    | มาตรการกระตุ้นเศรษฐกิจจีน   |
|------------|---------------------------|---|
| 12 ต.ค. 67 | การคลัง ฟื้นฟูเศรษฐกิจ    | ก.คลังจีนประกาศพันธบัตรรัฐบาลอย่างมากเพื่อช่วยรัฐบาลท้องถิ่นในการจัดการปัญหาหนี้, เสถียรภาพหนี้ให้กับประชาชนที่ใช้จ่ายต่ำ, สนับสนุนตลาดอสังหาริมทรัพย์ และเพิ่มเงินทุนให้กับธนาคารของรัฐ รวมถึงมาตรการอื่นๆ |
| 14 ต.ค. 67 | ฟื้นฟูภาคอสังหาฯ          | ร.พ. รายใหญ่ของจีนเตรียมปรับลดดอกเบี้ยจำนวน เพื่อให้ออกคล่องกับนโยบายของ PBOC มันลงกับใช้ตั้งแต่วันที่ 25 ต.ค. 2567   |
| 14 ต.ค. 67 | ขยายช่องทางเข้าถึงเงินทุน | จีนประกาศมาตรการกระตุ้นทางการเงินให้กับธุรกิจ   |
| 14 ต.ค. 67 | กระตุ้นเศรษฐกิจ           | Caixin รายงาน (แหล่งข่าวไม่ในทางการ) รัฐบาลจีนอาจกระตุ้นเศรษฐกิจฟื้นคืนผ่านการออก Bond ชนิดพิเศษอายุ 3 ปีวงเงิน 846 พันล้านหยวนฯ  |

ที่มา: BLOOMBERG, สายงานวิจัย บล. เอเชีย พลัส

- **แรงหนุนราคาน้ำมัน ↑ จาก SUPPLY การผลิตเสี่ยงได้รับผลกระทบ** กรณีความตึงเครียดตะวันออกกลางทวีความรุนแรง ซึ่งยังต้องติดตามความคืบหน้าสถานการณ์อย่างใกล้ชิด โดยล่าสุดสหรัฐเตรียมส่งกองทัพไปอิสราเอล พร้อมระบบป้องกันภัยทางอากาศในบรรยากาศชั้นสูง เพื่อปกป้องอิสราเอล หลังอิหร่านยิงขีปนาวุธโจมตีเข้าไปในอิสราเอลเมื่อ 1 ต.ค. 67

*สรุป ความกังวล DEMAND โลกชะลอตัว บวกกับนโยบายกระตุ้นเศรษฐกิจจีนที่ยังดูไม่ชัดเจน กดดันราคาน้ำมันดิบโลกร่วงแรง อย่างไรก็ตามยังต้องระวัง SUPPLY การผลิตเสี่ยงได้รับผลกระทบ จากกระแสความตึงเครียดตะวันออกกลางที่เข้ามาเป็นระยะๆ ซึ่งจะเป็นแรงหนุนให้ราคาน้ำมันขยับขึ้น*

### ดอกเบี้ยไทย คาดคงที่ 2.50% ในการประชุมวันพรุ่งนี้

สัปดาห์แห่งการประชุมธนาคารกลางหลายแห่ง อาทิ ไทย อินโดนีเซีย และฟิลิปปินส์ จะจัดการประชุมในวันพุธที่ 16 ต.ค.67 ส่วน ยุโรป จะจัดการประชุมในวันที่ 17 ต.ค.67 ซึ่งข้อมูลจาก BLOOMBERG คาดว่า ธนาคารแห่งประเทศไทย (สปท.) และธนาคารกลางอินโดนีเซีย (BI) จะคงอัตราดอกเบี้ยไว้ที่ระดับเดิม 2.5% และ 6% ตามลำดับ ส่วนธนาคารกลางฟิลิปปินส์ (BSP) และธนาคารกลางยุโรป (ECB) จะปรับลดอัตราดอกเบี้ยลง 0.25% จากระดับเดิม เหลือ 5.5% และ 3% ตามลำดับ

โดยหากพิจารณาเชิงลึก เฉพาะประเทศไทย มี 22 สำนักเศรษฐกิจที่คาดการณ์ กนง. จะคงดอกเบี้ย 2.5% จากสำนักเศรษฐกิจทั้งหมด 27 สำนัก

### จับตากรประชุม กนง. ในวันพรุ่งนี้ คาดตรึงดอกเบี้ย 2.5%

| Date Time   | A | M | R | Event                       | Period | Surv(M) | Actual | Prior |
|-------------|---|---|---|-----------------------------|--------|---------|--------|-------|
| 10/16 14:00 |   |   |   | BoT Benchmark Interest Rate | Oct 16 | 2.50%   | --     | 2.50% |

ที่มา: BLOOMBERG, สายงานวิจัย บล. เอเชีย พลัส

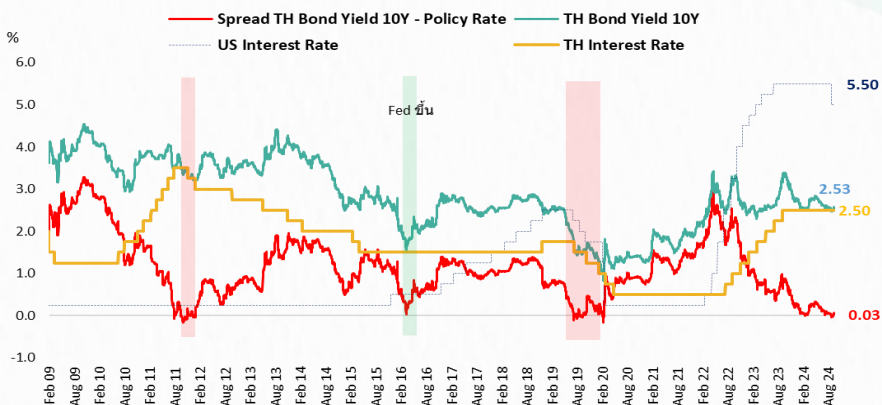
# MARKET TALK

## กลยุทธ์การลงทุน

ขณะที่ในมุม BOND YIELD ไทย 10 ปี ก็ทยอยปรับตัวขึ้นยืนเหนือระดับ 2.50% แล้ว ซึ่งถือเป็นสัญญาณบ่งชี้ว่าตลาดก็ให้น้ำหนักว่า กนง.มีโอกาสคงดอกเบี้ยในการประชุมวันพรุ่งนี้ ส่วนระยะถัดไป หรือการประชุมในช่วงเดือน ส.ค.67 ฝ่ายวิจัยฯ คาดว่ามีหลายปัจจัยที่หนุนให้ กนง.อาจปรับลดดอกเบี้ย 0.25% ได้ โดยมีรายละเอียด ดังนี้

- ผลกระทบน้ำท่วม ต่อภาพรวมเศรษฐกิจไทย – ภาคการท่องเที่ยว
- การใช้จ่ายภาครัฐ(G) และ การลงทุนภาคเอกชน(I) เสี่ยงต่ำกว่าคาด
- ผลกระทบจากค่าเงินบาทแข็ง ส่งผ่านไปยังภาคการส่งออกอาจชะลอตัว
- เงินเฟ้ออยู่ในระดับต่ำต่อเนื่อง และต่ำกว่ากรอบเป้าหมายของ ธปท.
- นโยบายกระตุ้นเศรษฐกิจเดือนใหม่เปลี่ยนไป อาจไม่ก่อให้เกิดพายุหมุนทางเศรษฐกิจ อาทิ เปลี่ยนจากการแจกเงิน 10,000 บาทให้ทุกคน เป็นแจกแค่กลุ่มเปราะบาง และ การเลื่อนโครงการที่volvคนละครึ่ง วงเงิน 5,000 ล้านบาทออกไปก่อน

### BOND YIELD 10Y ของไทย ยังสูงกว่า POLICY RATE



ที่มา : BLOOMBERG , สายงานวิจัย ณ. เอเชีย พลัส  
**สรุป ดอกเบี้ยโลกเริ่มทยอยลดดอกเบี้ยในหลายประเทศ ส่วนดอกเบี้ยไทย คาดคงที่ 2.50% ในการประชุมวันพรุ่งนี้ แต่ระยะถัดไป ฝ่ายวิจัยฯ คาดมีหลายปัจจัยหนุนให้ กนง. อาจลดดอกเบี้ย 0.25% เหลือ 2.0%**

### SET INDEX ขึ้นได้ แต่อาจไม่ HEALTHY

SET INDEX ปรับตัวขึ้นมา 6 วันทำการติดต่อกัน กว่า 28 จุด มาอยู่ที่ 1470 จุด แต่มีอยู่ 3 ส่วน ที่บ่งชี้ว่า การขึ้นของ SET INDEX ในช่วงนี้อาจไม่ค่อยแข็งแรง ดังนี้

1. **แรงผลักดันของ SET INDEX ในช่วงนี้ มาจากเม็ดเงินจากสถาบันฯ ในประเทศหรือกองทุนวายุภักษ์เป็นหลัก ขณะที่ต่างชาติขายหุ้นไทยมา 13 วัน**

# MARKET TALK

## กลยุทธ์การลงทุน

ทำการ ติดต่อกันกว่า 2.18 หมื่นล้านบาท ซึ่งปกติถ้าไม่มีเบ็ดเงินวายุักษ์ SET INDEX มีโอกาสปรับฐาน -2% ถึง -3% ได้

### ต่างชาติขายหุ้นไทย 13 วันทำการ

| Date           | Local Institutes      | Foreign Investors      | SET      | Chg.   |
|----------------|-----------------------|------------------------|----------|--------|
| 25/09/2024     | 374,983,883           | -554,942,916           | 1,461.58 |        |
| 26/09/2024     | -773,492,652          | -1,326,278,362         | 1,455.03 | -0.45% |
| 27/09/2024     | -1,429,615,144        | -1,804,236,817         | 1,450.15 | -0.34% |
| 30/09/2024     | 402,557,205           | -962,508,433           | 1,448.83 | -0.09% |
| 01/10/2024     | 3,464,345,090         | -1,715,298,269         | 1,464.66 | 1.09%  |
| 02/10/2024     | 4,655,617,437         | -5,361,165,028         | 1,451.40 | -0.91% |
| 03/10/2024     | 2,741,010,929         | -2,767,926,791         | 1,442.73 | -0.60% |
| 04/10/2024     | 3,864,056,219         | -1,022,362,549         | 1,444.25 | 0.11%  |
| 07/10/2024     | 1,965,907,742         | -1,163,545,680         | 1,452.20 | 0.55%  |
| 08/10/2024     | 2,294,417,460         | -342,948,064           | 1,452.80 | 0.04%  |
| 09/10/2024     | 1,603,044,766         | -2,063,798,607         | 1,456.97 | 0.29%  |
| 10/10/2024     | 3,579,274,318         | -1,603,882,011         | 1,468.52 | 0.79%  |
| 11/10/2024     | 3,038,201,100         | -1,164,792,663         | 1,470.10 | 0.11%  |
| <b>13 Days</b> | <b>25,780,308,354</b> | <b>-21,853,686,189</b> |          |        |

ที่มา: SET, สายงานวิจัย บล. เอเชีย พลัส (ช่วง 25 ก.ย. - 11 ต.ค. 67)

2. **หุ้นไทยปรับตัวขึ้นได้ดี แต่เป็นลักษณะการบวกแบบกระจุกตัว** คือ มีจำนวนหุ้นที่บวกรายวันน้อยลงกว่าหุ้นที่ติดลบรายวันมากขึ้นเรื่อยๆ อาจเป็นสัญญาณให้ระมัดระวังการปรับฐานในระยะถัดไปได้

### หุ้นไทยปรับตัวขึ้นได้ดี แต่มีจำนวนหุ้นที่บวกรายวันน้อยลงกว่าหุ้นที่ติดลบรายวันมากขึ้นเรื่อยๆ



ที่มา: BLOOMBERG, สายงานวิจัย บล. เอเชีย พลัส (ณ 11 ต.ค. 67)

3. **การขยับขึ้นของ SET INDEX ในแต่ละวัน ประกอบไปด้วยการบวกสลับไปสลับมาในไม่ที่ SECTOR เท่านั้น** ทำให้การคัดเลือกหุ้นที่จะ OUTPERFORM ตลาดในช่วงนี้ทำได้ยาก

### การขยับขึ้นของ SET ในแต่ละวัน ประกอบด้วยการบวกไม่ที่ SECTOR

# MARKET TALK

## กลยุทธ์การลงทุน

| Sector                    | 04/10/2024   | 07/10/2024   | 08/10/2024   | 09/10/2024   | 10/10/2024   | 11/10/2024   | Avg. Return  | Prob. Return >0 |
|---------------------------|--------------|--------------|--------------|--------------|--------------|--------------|--------------|-----------------|
| ETRON                     | 1.82%        | -0.01%       | -0.86%       | 2.51%        | 4.97%        | 0.77%        | 0.91%        | 67%             |
| ICT                       | -0.51%       | 0.87%        | -0.37%       | 1.26%        | 0.97%        | 0.49%        | 0.43%        | 67%             |
| MEDIA                     | 1.10%        | 2.40%        | 2.47%        | -0.73%       | 0.68%        | 0.27%        | 0.39%        | 83%             |
| INSUR                     | 0.30%        | 1.24%        | 4.83%        | 0.15%        | -1.42%       | 0.83%        | 0.24%        | 83%             |
| FOOD                      | -0.15%       | 1.22%        | 0.10%        | -0.68%       | 0.66%        | -0.87%       | 0.20%        | 50%             |
| COMM                      | -0.52%       | 1.23%        | 0.68%        | -0.17%       | 0.80%        | -0.68%       | 0.15%        | 50%             |
| <b>SET</b>                | <b>0.11%</b> | <b>0.55%</b> | <b>0.04%</b> | <b>0.29%</b> | <b>0.79%</b> | <b>0.11%</b> | <b>0.15%</b> | <b>100%</b>     |
| ENERG                     | 1.16%        | 0.32%        | -0.78%       | 0.53%        | 0.66%        | 1.21%        | 0.14%        | 83%             |
| BANK                      | 0.18%        | -0.02%       | 0.53%        | 0.09%        | 0.03%        | 1.11%        | 0.08%        | 83%             |
| HOME                      | -0.43%       | -0.27%       | 0.75%        | 0.43%        | 0.64%        | -0.63%       | 0.04%        | 50%             |
| AUTO                      | -0.08%       | 0.71%        | -0.27%       | 0.04%        | -0.01%       | -0.19%       | 0.02%        | 33%             |
| TOURISM                   | -0.76%       | 0.77%        | -0.36%       | -0.45%       | 0.63%        | -0.75%       | 0.00%        | 33%             |
| TRANS                     | -0.86%       | -0.07%       | 0.67%        | -0.50%       | 0.51%        | -0.47%       | -0.02%       | 33%             |
| PROF                      | 0.58%        | 0.16%        | 1.91%        | -0.51%       | -0.37%       | -0.99%       | -0.04%       | 50%             |
| HEALTH                    | 0.10%        | 1.02%        | -0.07%       | 0.72%        | -0.40%       | -1.07%       | -0.06%       | 50%             |
| PROP                      | -0.85%       | 0.79%        | 0.46%        | -0.29%       | -0.27%       | 0.45%        | -0.08%       | 50%             |
| CONMAT                    | -0.95%       | 1.94%        | -0.89%       | -0.52%       | -0.49%       | -3.42%       | -0.09%       | 17%             |
| PAPER                     | 1.85%        | -0.91%       | 0.00%        | 0.00%        | 0.00%        | 0.92%        | -0.10%       | 33%             |
| IMM                       | 0.10%        | 0.15%        | -0.34%       | 0.05%        | -0.15%       | -0.10%       | -0.10%       | 50%             |
| FIN                       | -0.37%       | 1.15%        | 0.56%        | -0.29%       | 1.15%        | 0.03%        | -0.10%       | 67%             |
| PF&RET                    | -0.14%       | -2.24%       | 0.66%        | 0.05%        | 0.84%        | -0.24%       | -0.13%       | 50%             |
| CONS                      | 0.39%        | 0.60%        | -0.68%       | -0.34%       | 0.17%        | 0.04%        | -0.16%       | 67%             |
| STEEL                     | -0.21%       | 0.38%        | -0.97%       | 0.04%        | -0.30%       | -0.59%       | -0.22%       | 33%             |
| PETRO                     | -0.70%       | 0.39%        | 0.26%        | -0.57%       | 0.67%        | -3.73%       | -0.30%       | 50%             |
| PKG                       | -0.68%       | -0.02%       | 1.38%        | -4.01%       | -1.43%       | -1.11%       | -0.31%       | 17%             |
| FASHION                   | -0.87%       | 0.64%        | -0.01%       | -0.68%       | 0.36%        | 0.11%        | -0.36%       | 50%             |
| PERSON                    | -0.79%       | -0.34%       | 0.75%        | -0.51%       | -1.05%       | -0.95%       | -0.61%       | 17%             |
| AGRI                      | -0.06%       | 1.29%        | -1.18%       | 0.09%        | -0.33%       | -0.46%       | -0.73%       | 33%             |
| <b>Prop. Return &gt;0</b> | <b>39%</b>   | <b>71%</b>   | <b>54%</b>   | <b>46%</b>   | <b>57%</b>   | <b>43%</b>   | <b>43%</b>   |                 |

ที่มา: SET, สายงานวิจัย บล. เอเชีย พลัส (ช่วง 4 - 10 ต.ค. 67)

## ANTI-CORRUPTION PROGRESS INDICATOR

### คำอธิบายผลการประเมินแต่ละระดับ

ระดับที่ 1 มีนโยบาย (Committed)

มีคำมั่นหรือมติคณะกรรมการในเรื่องการดำเนินธุรกิจที่จะไม่มีส่วนเกี่ยวข้องกับการทุจริตและการดูแลให้บริษัทปฏิบัติตามกฎหมายที่เกี่ยวข้อง

ระดับที่ 2 ประกาศเจตนา (Declared)

มีการประกาศเจตนาเป็นแนวร่วมปฏิบัติของภาคเอกชนไทยในการต่อต้านการทุจริต (CAC) หรือโครงการต่อต้านการทุจริตที่กำหนดให้องค์กรต้องมีกระบวนการในตนเองเดียวกัน

ระดับที่ 3 มีมาตรการป้องกัน (Established)

มีมาตรการป้องกัน การประเมินความเสี่ยง การสื่อสารและฝึกอบรมแก่พนักงาน รวมทั้งการดูแลให้มีการดำเนินการและการทบทวนความเหมาะสมของมาตรการอย่างสม่ำเสมอ

ระดับที่ 4 ได้รับการรับรอง (Certified)

มีการสอบทานจากคณะกรรมการตรวจสอบหรือผู้สอบบัญชีที่สำนักงาน ก.ล.ต. ให้ความเห็นชอบ และได้รับการรับรองหรือผ่านการตรวจสอบเพื่อให้ความเชื่อมั่นอย่างเป็นทางการจากหน่วยงานภายนอก (เช่น CAC)

ระดับที่ 5 ขยายผลสู่ผู้ที่เกี่ยวข้อง (Extended)




มีการขยายผลการดำเนินนโยบายต่อต้านการทุจริตสู่ผู้ที่เกี่ยวข้องในห่วงโซ่อุปทาน และการเปิดเผยข้อมูลเกี่ยวกับกรณีการทุจริตที่เกิดขึ้น

เปิดเผยบ้างแต่ไม่มียุทธศาสตร์ชัดเจน

ไม่เปิดเผยหรือไม่มียุทธศาสตร์

### CG SCORE: การจัดอันดับบรรษัทภิบาล

#### คำอธิบายผลการประเมินแต่ละระดับ

- ระดับคะแนน 5 (90-100) : ดีเลิศ 
- ระดับคะแนน 4 (80-89) : ดีมาก 
- ระดับคะแนน 3 (70-79) : ดี 

NR. : ไม่ปรากฏชื่อในรายงาน CGR

"Disclaimer: การเปิดเผย (ก) ผลสำรวจในเรื่องการกำกับดูแลกิจการ (Corporate Governance Report) ที่จัดทำโดยสมาคมส่งเสริมสถาบันกรรมการบริษัทไทย (IOD) และ (ข) ผลการประเมินดัชนีชี้วัดความคืบหน้าการป้องกันการมีส่วนเกี่ยวข้องกับการทุจริตคอร์รัปชัน (Anti-Corruption Progress Indicators) ที่จัดทำโดยสถาบันที่เกี่ยวข้อง ซึ่งมีการเปิดเผยโดยสำนักงานคณะกรรมการกำกับหลักทรัพย์และตลาดหลักทรัพย์นี้ เป็นการสำรวจและประเมินโดยสมาคมหรือสถาบันที่เกี่ยวข้องจากข้อมูลที่ได้รับจากบริษัทจดทะเบียนตามที่บริษัทจดทะเบียนได้ระบุใน (ก) แบบแสดงข้อมูลตามหลักเกณฑ์ Corporate Governance Report of Thai Listed Companies (CGR) ประจำปี และ (ข) แบบแสดงข้อมูลเพื่อการประเมิน Anti-Corruption ซึ่งได้อ้างอิงข้อมูลมาจากแบบแสดงรายการข้อมูลประจำปี (แบบ 56-1) รายงานประจำปี (แบบ 56-2) หรือในเอกสารและหรือรายงานอื่นที่เกี่ยวข้องของบริษัทจดทะเบียนนั้น แล้วแต่กรณี โดยเป็นการสำรวจและประเมินจากข้อมูลของบริษัทจดทะเบียนที่มีการเปิดเผยต่อสาธารณะ และเป็นข้อมูลที่ผู้ลงทุนทั่วไปสามารถเข้าถึงได้ และเป็นการดำเนินการตามนโยบายของสำนักงานคณะกรรมการกำกับหลักทรัพย์และตลาดหลักทรัพย์

ทั้งนี้ ผลการสำรวจหรือผลการประเมินดังกล่าวเป็นการนำเสนอในมุมมองของ IOD หรือสถาบันที่เกี่ยวข้องซึ่งเป็นบุคคลภายนอก โดยมีได้เป็นการประเมินการปฏิบัติตามของบริษัทย่อยในตลาดหลักทรัพย์แห่งประเทศไทย และมีได้ใช้ข้อมูลภายในเพื่อการประเมินแต่อย่างใด

เนื่องจากผลสำรวจหรือผลการประเมินดังกล่าวเป็นเพียงผลสำรวจหรือผลการประเมิน ณ วันที่ปรากฏในผลสำรวจหรือผลการประเมินเท่านั้น ดังนั้น ผลสำรวจหรือผลการประเมินจึงอาจเปลี่ยนแปลงได้ภายหลังวันดังกล่าว หรือเมื่อข้อมูลที่เกี่ยวข้องมีการเปลี่ยนแปลง ทั้งนี้ บริษัทหลักทรัพย์ [ ] มิได้ยืนยัน ตรวจสอบ หรือรับรองความถูกต้องครบถ้วนของผลสำรวจหรือผลการประเมินดังกล่าวแต่อย่างใด"

CORPORATE GOVERNANCE

▲▲▲▲▲

|        |        |        |        |        |        |        |
|--------|--------|--------|--------|--------|--------|--------|
| AAV    | CMBT   | INTUCH | PG     | SNPP   | TSC    | LIT    |
| ACE    | CIVIL  | IRC    | PJW    | SNP    | TSTE   | MOONG  |
| ACG    | CK     | IRPC   | PLANB  | SO     | TSTH   | NCL    |
| ADVANC | CKP    | ITC    | PLAT   | SPALI  | TTA    | NDR    |
| AE     | CM     | ITEL   | PLUS   | SPC    | TIB    | PDG    |
| AEONTS | CNT    | IVL    | PM     | SPCG   | TTCL   | PEER   |
| AGE    | COM7   | JAS    | POLY   | SPI    | TTW    | PHOL   |
| AH     | CPALL  | JTS    | PORT   | SPRC   | TVH    | PIMO   |
| AHC    | CPAXT  | KBANK  | PPP    | SSC    | TVO    | PPS    |
| AIT    | CPF    | KCE    | PR9    | SSF    | TWPC   | PTC    |
| AJ     | CPI    | KEX    | PRG    | SSSC   | UAC    | SECURE |
| AKR    | CPL    | KKP    | PRM    | STA    | UBC    | SELIC  |
| ALLA   | CPN    | KSL    | PRTR   | STEC   | UP     | SENX   |
| ALT    | CPW    | KITB   | PSH    | STGT   | UPF    | SFT    |
| AMARIN | CRC    | KTC    | PSL    | STI    | UPOIC  | SGF    |
| AMATA  | CSC    | LALIN  | PT     | SUC    | UV     | SICT   |
| AMATAV | CSS    | LANNA  | PTT    | SUN    | YGI    | SR     |
| ANAN   | CV     | LH     | PTTEP  | SUSCO  | VIBHA  | STC    |
| AOT    | DCC    | LHFG   | PTTGC  | SUTHA  | VIH    | TACC   |
| AP     | DDD    | LOXLEY | Q-CON  | SVI    | WACOAL | THANA  |
| APCO   | DELTA  | LPN    | QH     | SVT    | WGE    | TM     |
| APCS   | DEMCO  | LRH    | QTC    | SYMC   | WHA    | TMC    |
| ASEFA  | DMT    | LST    | RATCH  | SYNEX  | WHAUP  | TNDT   |
| ASK    | DOHOME | M      | RBFB   | SYNTEC | WICE   | TPS    |
| ASP    | DRT    | MAJOR  | RPH    | TAE    | XPG    | TQR    |
| ASW    | DUSIT  | MALEE  | RS     | TCAP   | ZEN    | TRT    |
| AWC    | * EA   | MATCH  | RT     | TCMC   | ABM    | TRV    |
| AYUD   | EASTW  | MBK    | S      | TEAMG  | ADB    | TURTLE |
| B      | ECL    | MC     | S&J    | TEGH   | ADD    | TVDH   |
| BA     | EE     | M-CHAI | SA     | TFG    | AF     | TVT    |
| BAFS   | EGCO   | MCOT   | SABINA | TFMAMA | AIRA   | UBIS   |
| BAM    | EPG    | MEGA   | SAK    | TGE    | AKP    | UKEM   |
| BANPU  | ERW    | MFC    | SAMART | TGH    | AMA    | VCOM   |
| BAY    | ETC    | MFEC   | SAMTEL | THANI  | ARIP   | VL     |
| BBGI   | FE     | MINT   | SAPPE  | THCOM  | ARROW  | WINMED |
| BBL    | FI     | MONO   | SAT    | THP    | ATP30  | WINNER |
| BCH    | FPT    | MSC    | SBNEXT | THRE   | AUCT   | YUASA  |
| BCP    | FSX    | MST    | SC     | THREL  | BBK    |        |
| BCPG   | GBX    | MTC    | SCB    | TIDLOR | BC     |        |
| BDMS   | GC     | MTI    | SCC    | TIFH   | BOL    |        |
| BEC    | GENCO  | NC     | SCCC   | TISCO  | BTC    |        |
| BEM    | GFPT   | NCH    | SCG    | TK     | BTW    |        |
| BEYOND | GGC    | NER    | SCGP   | TKN    | CHEWA  |        |
| BGC    | GLAND  | NKI    | SCM    | TKS    | CHEWA  |        |
| BGRIM  | GLOBAL | NOBLE  | SDC    | TKT    | COLOR  |        |
| BH     | GPSC   | NRF    | SEAFOD | TLI    | CRD    |        |
| BIZ    | GRAMMY | NTV    | SEAOIL | TMD    | ECF    |        |
| BJC    | GULF   | NVD    | SENA   | TMT    | ETE    |        |
| BJCHI  | GUNKUL | NWR    | SGC    | TNITY  | FLOYD  |        |
| BKIH   | HANA   | NYT    | SGP    | TNL    | FPI    |        |
| BLA    | HENG   | OCC    | SHR    | TNR    | FVC    |        |
| BPP    | HMPRO  | ONEE   | SIRI   | TOA    | GCAP   |        |
| BRI    | HTC    | OR     | SIS    | TOG    | HARN   |        |
| BRR    | ICC    | ORI    | SITHAI | TOP    | HPT    | VL     |
| BTS    | ICHI   | RSP    | SJWD   | TPBI   | MH     |        |
| BWG    | ICN    | PAP    | SKR    | TPCS   | IND    |        |
| CBG    | II     | PATO   | SM     | TIPLI  | IP     |        |
| CENDEL | ILINK  | PB     | SMPC   | TIPIP  | KTMS   |        |
| CFRESH | ILM    | PCSGH  | SMT    | TOM    | KUMWEL |        |
| CHASE  | INET   | PDJ    | SNC    | TRUE   | KUN    |        |

▲▲▲▲

|        |        |
|--------|--------|
| 2S     | SKN    |
| AAI    | SORKON |
| AIE    | SSP    |
| ALUCON | SST    |
| AMR    | STANLY |
| APURE  | SUPER  |
| ASIA   | SVOA   |
| ASIAN  | TCC    |
| ASIMAR | TEKA   |
| AURA   | TFM    |
| BR     | TPOLY  |
| BSBM   | TRU    |
| BSRC   | TRUBB  |
| BTG    | TSE    |
| CEN    | VRANDA |
| CGH    | WAVE   |
| CH     | WFX    |
| CI     | WIK    |
| CMC    | WIN    |
| CSP    | WP     |
| EKH    | AS     |
| ESTAR  | ARIN   |
| EVER   | ASN    |
| FORTH  | CHIC   |
| FTI    | CIG    |
| GEL    | COMAN  |
| GPI    | DOD    |
| HUMAN  | DPANT  |
| I      | DV8    |
| INSET  | EFORL  |
| IT     | FSMART |
| J      | HEALTH |
| JDF    | JCHK   |
| JMART  | JUBILE |
| KCAR   | K      |
| KGI    | KK     |
| KIAT   | KWM    |
| KISS   | LDC    |
| KWIC   | LEO    |
| KWC    | MVP    |
| LHK    | NTSC   |
| METCO  | PACO   |
| MICRO  | PRI    |
| MK     | PROEN  |
| NOVA   | PROUD  |
| PIN    | PSTC   |
| POS    | SALÉE  |
| PREB   | SANKO  |
| PRIME  | SONIC  |
| PTECH  | SPVI   |
| PYLON  | STP    |
| RCL    | SWC    |
| ROCTEC | TMILL  |
| SCJ    | TNP    |
| SCN    | TPLAS  |
| SE     | XO     |
| SE-ED  |        |
| SFLEX  |        |
| SINGER |        |

▲▲▲

|        |        |        |
|--------|--------|--------|
| AMANAH | SMIT   | UBA    |
| AMC    | SOLAR  | UMS    |
| ASAP   | STECH  | WARRIX |
| BCT    | STPI   | YONG   |
| BIG    | TC     | ZGA    |
| BIOTEC | TEAM   |        |
| CCET   | TFI    |        |
| CHARAN | TKC    |        |
| CHAYO  | TPA    |        |
| CHOTI  | TPAC   |        |
| CITY   | TRITN  |        |
| CMAN   | UMI    |        |
| OMR    | UTP    |        |
| CRANE  | VARO   |        |
| CMT    | VPO    |        |
| DTCENT | W      |        |
| EASON  | WORK   |        |
| FNS    | WPH    |        |
| FTE    | 24CS   |        |
| GFT    | AMARC  |        |
| GUS    | APP    |        |
| GYT    | BE8    |        |
| HECH   | BLESS  |        |
| INGRS  | BSM    |        |
| INSURE | BVG    |        |
| JCK    | CAZ    |        |
| JMT    | DHOUSE |        |
| JR     | GTB    |        |
| KBS    | GTV    |        |
| L&E    | HL     |        |
| L&E    | IG     |        |
| MENA   | IRCP   |        |
| MJ     | ITNS   |        |
| MOSHI  | JSP    |        |
| NATION | KGEN   |        |
| NNCL   | KUL    |        |
| NSL    | MASTER |        |
| NV     | MBAX   |        |
| OGC    | MEB    |        |
| PAF    | META   |        |
| PCC    | MGT    |        |
| PEACE  | MITSIB |        |
| PK     | MUD    |        |
| PL     | NPK    |        |
| PLE    | PLANET |        |
| PMTA   | PPM    |        |
| PRAKIT | PRAPAT |        |
| PRECHA | PSG    |        |
| PRIN   | READY  |        |
| RABBIT | RWI    |        |
| RJH    | SAAM   |        |
| RSP    | SAF    |        |
| S11    | SMART  |        |
| SAMCO  | SMD    |        |
| SAWAD  | SPA    |        |
| SCAP   | SVR    |        |
| SCP    | TIGER  |        |
| SIAM   | TITLE  |        |
| SKE    | TMI    |        |
| SKY    | TNH    |        |

ANTI-CORRUPTION PROGRESS INDICATOR

CERTIFIED

|        |        |        |        |        |        |
|--------|--------|--------|--------|--------|--------|
| 2S     | CPF    | JKN    | PK     | SNP    | TU     |
| AAI    | CPI    | JR     | PL     | SORKON | TVDH   |
| ADVANC | CPL    | JTS    | PLANB  | SPACK  | TVO    |
| AE     | CPN    | KASET  | PLANET | SPALI  | TWPC   |
| AF     | CPW    | KBANK  | PLAT   | SPC    | UBE    |
| AH     | CRC    | KBS    | PM     | SPI    | UBIS   |
| AI     | CSC    | KCAR   | PPP    | SPRC   | UEC    |
| AIE    | DCC    | KCCAMC | PPPM   | SRICHA | UKEM   |
| AIRA   | DELTA  | KCE    | PPS    | SSF    | UOBKH  |
| AJ     | DEMCO  | KGEN   | PR9    | SSP    | UV     |
| AKP    | DIMET  | KGI    | PREB   | SSSC   | VCOM   |
| AMA    | DOHOME | KKP    | PRG    | SST    | VGI    |
| AMANAH | DRT    | KSL    | PRINC  | STA    | VIH    |
| AMATA  | DUSIT  | KTB    | PRM    | STGT   | WACOAL |
| AMATAV | EA     | KTC    | PROS   | STOWER | WHA    |
| AP     | EASTW  | L&E    | PSH    | SUSCO  | WHAUP  |
| APCS   | ECF    | LANNA  | PSL    | SVI    | WICE   |
| AS     | EGCO   | LHFG   | PSTC   | SYMTC  | WIJK   |
| ASIAN  | EP     | LHK    | PT     | SYNTEC | XO     |
| ASK    | EPG    | LPN    | PTECH  | TAE    | YUASA  |
| ASP    | ERW    | LRH    | PTG    | TAKUNI | ZEN    |
| AWC    | ESTAR  | M      | PTT    | TASCO  | ZIGA   |
| AYUD   | ETC    | MAJOR  | PTTEP  | TCAP   |        |
| B      | ETE    | MALEE  | PTTGC  | TCMC   |        |
| B      | FNS    | MATCH  | PYLON  | TFG    |        |
| BAM    | FPI    | MBAX   | Q-CON  | TFI    |        |
| BANPU  | FPT    | MBK    | QH     | TFMAMA |        |
| BAY    | FSMART | MC     | QLT    | TGE    |        |
| BBGI   | FTE    | MCOT   | QRT    | TGH    |        |
| BBL    | GBX    | META   | RABBIT | THANI  |        |
| BCH    | GC     | MFC    | RATCH  | THCOM  |        |
| BCP    | GCAP   | MFEC   | RML    | THIP   |        |
| BCPG   | GEL    | MILL   | RS     | THRE   |        |
| BE8    | GFPT   | MINT   | RWI    | THRE   |        |
| BEC    | GGC    | MONO   | S&J    | TIDLOR |        |
| BEYOND | GJS    | MOONG  | SAAM   | THPCO  |        |
| BGC    | GPI    | MSC    | SABINA | TISCO  |        |
| BGRIM  | GPSC   | MST    | SAK    | TKS    |        |
| BKI    | GSTEEL | MTC    | SAPPE  | TKT    |        |
| BLA    | GULF   | MTI    | SAT    | TMD    |        |
| BPP    | GUNKUL | NATION | SC     | TMILL  |        |
| BRR    | HANA   | NCAP   | SCC    | TMT    |        |
| BSBM   | HARN   | NEP    | SCCC   | TNITY  |        |
| BTC    | HENG   | NKI    | SCG    | TNL    |        |
| BTS    | HMPRO  | NOBLE  | SCGP   | TNP    |        |
| BWG    | HTC    | NRF    | SCM    | TNR    |        |
| CEN    | ICC    | NWR    | SCN    | TOP    |        |
| CENDEL | ICHI   | OCC    | SEAOIL | TGG    |        |
| CFRESH | IFS    | OGC    | SE-ED  | TOPP   |        |
| CGH    | III    | OR     | SELIC  | TPA    |        |
| CHEWA  | ILINK  | ORI    | SENA   | TPCS   |        |
| CHOTI  | ILM    | PAP    | SGC    | TRT    |        |
| CHOW   | INET   | PATO   | SGP    | TRU    |        |
| CIG    | INOX   | PB     | SIRI   | TSC    |        |
| CIMBT  | INSURE | PCSGH  | SITHAI | TSJ    |        |
| CM     | INTUCH | PDG    | SKR    | TSTE   |        |
| CMC    | IRPC   | PDJ    | SMIT   | TSTH   |        |
| COM7   | ITEL   | PG     | SMK    | TTA    |        |
| CPALL  | IVL    | PHOL   | SMPC   | TTB    |        |
| CPAXT  | JAS    | PIMO   | SNC    | TTCL   |        |

DECLARED

|        |  |
|--------|--|
| ACE    |  |
| ADB    |  |
| ALT    |  |
| AMC    |  |
| ASW    |  |
| BLAND  |  |
| BTG    |  |
| BYD    |  |
| CAZ    |  |
| CBG    |  |
| CV     |  |
| DEXON  |  |
| DMT    |  |
| EKH    |  |
| FSX    |  |
| GLOBAL |  |
| GREEN  |  |
| ICN    |  |
| IHL    |  |
| ITC    |  |
| J      |  |
| JMART  |  |
| JMT    |  |
| LEO    |  |
| LH     |  |
| MENA   |  |
| MITSIB |  |
| MODERN |  |
| NER    |  |
| NEX    |  |
| OSP    |  |
| PEER   |  |
| PLUS   |  |
| POLY   |  |
| POS    |  |
| PRIME  |  |
| PROEN  |  |
| PRTR   |  |
| RBF    |  |
| RT     |  |
| SA     |  |
| SANKO  |  |
| SCB    |  |
| SENX   |  |
| SFLEX  |  |
| SIS    |  |
| SKE    |  |
| SM     |  |
| SVOA   |  |
| TBN    |  |
| TEGH   |  |
| TIPH   |  |
| TKN    |  |
| TPAC   |  |
| TPLAS  |  |
| TQM    |  |
| TRUE   |  |
| W      |  |
| WPH    |  |
| XPG    |  |

ที่มา: Setsmart, กสท.

\* บริษัทหรือกรรมการหรือผู้บริหารของบริษัทที่มีข่าวด้านการกำกับดูแลกิจการ เช่น การกระทำผิดเกี่ยวกับหลักจริยธรรม การทุจริต คอร์รัปชัน เป็นต้น ซึ่งการใช้ข้อมูล CGR ควรตระหนักถึงข้อจำกัดก่อนประกอบด้วย