

TOP20 NVDR UPDATE



16 ตุลาคม 2567

Top 20 NVDR Net Buying Value (B m)

Stock	Date					
	15-ต.ค.	11-ต.ค.	10-ต.ค.	9-ต.ค.	8-ต.ค.	7-ต.ค.
DELTA	589.7	137.2	264.2	740.9	-36.5	-110.8
ADVANC	346.2	5.1	158.5	-182.6	-190.0	-362.9
BBL	237.6	92.3	7.3	-71.1	258.8	128.1
AOT	149.1	-66.6	632.3	-93.6	5.1	-215.1
CBG	128.4	-17.5	70.4	-25.3	102.3	131.9
KTC	123.0	2.6	-4.1	-10.6	5.8	32.3
INTUCH	108.2	-308.6	-96.6	-1.0	76.5	160.0
CCET	106.1	64.7	278.2	-5.2	5.2	-8.6
JMT	91.1	1.7	-16.8	-64.7	26.5	-6.3
CPAXT	75.6	6.0	-16.8	-15.2	10.0	-7.7
CPF	68.6	294.3	280.6	-36.4	-10.8	48.8
CPALL	64.9	-527.3	-165.8	-94.7	-42.6	-94.9
COM7	64.0	16.5	22.7	66.6	136.8	-6.4
BANPU	59.4	-40.1	-24.7	-78.5	-102.8	24.4
TU	46.5	-42.8	49.3	-1.5	-1.8	-65.8
MINT	44.2	11.0	-10.0	-19.0	-32.0	135.5
PTTGC	41.3	-26.1	-17.4	-108.3	-112.2	21.7
VGI	38.1	-24.5	-61.9	-26.8	99.7	-13.7
SCB	35.2	43.4	-35.6	84.9	13.6	-89.7
MTC	33.2	-56.1	-73.2	-39.3	7.5	-23.4

Top 20 NVDR Net Selling Value (B m)

Stock	Date					
	15-ต.ค.	11-ต.ค.	10-ต.ค.	9-ต.ค.	8-ต.ค.	7-ต.ค.
PTTEP	-616.7	-149.3	-346.4	-729.3	-379.4	-401.9
IVL	-164.2	-243.2	-169.7	-147.4	-135.4	-13.7
KBANK	-130.3	-17.4	-102.4	-195.3	-10.8	-197.9
KTB	-112.3	599.5	-70.4	31.8	255.4	10.3
GULF	-101.6	-55.0	-59.8	370.1	194.4	99.7
BTS	-61.6	-35.7	-10.2	-4.9	-13.0	1.9
BCP	-61.2	11.1	-94.1	-99.6	-3.9	40.8
GPSC	-58.2	-12.2	-54.9	-8.3	13.2	45.6
STA	-56.7	-1.8	-53.4	-11.8	-15.6	-44.0
KKP	-55.5	127.5	6.5	-3.7	-11.1	8.1
SPRC	-49.7	9.0	-106.3	-6.9	11.4	64.4
MASTER	-44.6	57.0	-11.3	6.7	-7.7	5.8
BGRIM	-40.1	-24.4	26.5	-15.8	-38.6	-39.8
TIDLOR	-35.0	-10.9	-2.3	-5.4	-8.7	1.6
THG	-34.6	-2.5	7.6	-13.3	-7.5	38.6
SPALI	-34.4	-6.7	-6.5	-19.2	-4.1	39.4
AWC	-34.0	-37.1	-34.4	-18.9	-27.6	-3.6
KAMART	-33.8	14.4	42.6	-0.1	0.1	-1.1
PRM	-28.0	-31.9	38.1	-19.9	36.4	-2.0
AEONTS	-27.8	-10.5	-18.3	-4.5	21.2	3.6

Top 20 NVDR Most Active by Value (B m)

Stock	Total	Buy	Sell	Net	% *
DELTA	1,878.4	1,234.1	644.3	589.7	30.3
BDMS	1,837.9	928.5	909.4	19.1	34.5
PTT	1,366.2	698.3	667.9	30.4	41.2
CPALL	1,194.9	629.9	565.0	64.9	28.4
PTTEP	1,100.6	241.9	858.7	-616.7	25.0
ADVANC	1,096.4	721.3	375.1	346.2	26.9
GULF	1,034.2	466.3	567.9	-101.6	27.7
BBL	953.4	595.5	357.9	237.6	26.5
KBANK	892.9	381.3	511.6	-130.3	20.8
KTB	774.3	331.0	443.3	-112.3	17.9
SCB	671.5	353.4	318.2	35.2	28.1
BANPU	514.5	286.9	227.6	59.4	20.0
IVL	512.6	174.2	338.4	-164.2	29.3
TRUE	473.2	245.9	227.3	18.6	36.3
BH	469.5	240.7	228.8	11.9	30.9
AOT	407.0	278.0	128.9	149.1	22.6
INTUCH	398.8	253.5	145.3	108.2	17.1
SCC	380.5	177.7	202.9	-25.2	17.1
BCH	339.7	163.8	175.9	-12.0	28.2
CPN	338.5	169.1	169.3	-0.2	42.5

Top 20 NVDR Daily Outstanding

Stock	Thai NVDR's		Paid Up	% of Paid Up
	Investment *	Capital Shares		
TISCO-P	7,300	9,859	74.04	
MBK-W4	1,808,589	5,875,200	30.78	
MORE	2,128,556,674	7,176,748,441	29.66	
BBL	451,818,133	1,908,842,894	23.67	
KBANK	368,612,084	2,369,327,593	15.56	
THIP	12,982,902	89,999,686	14.43	
BH	114,402,157	794,915,942	14.39	
GBX	147,537,958	1,089,076,392	13.55	
FSX	106,204,619	818,866,777	12.97	
TRUE	4,383,290,894	34,552,100,801	12.69	
CPALL	1,133,044,267	8,983,101,348	12.61	
RABBIT	915,852,445	7,484,279,875	12.24	
AMATA	137,826,681	1,150,000,000	11.98	
BDMS	1,903,292,172	15,892,001,895	11.98	
CHO-W4	32,563,833	278,474,616	11.69	
MILL-W7	161,922,321	1,388,422,796	11.66	
KKP-W6	8,078,758	70,546,511	11.45	
AH	39,302,745	354,842,012	11.08	
SIRI	1,840,546,904	17,288,111,291	10.65	
CPF	882,388,445	8,413,568,585	10.49	

* % of Trading Volume in Underlying Securities

ที่มา: set.or.th

Note: Paid up capital shares of warrants are the number of issued warrants deduct from the total exercised warrants

* Thai NVDR's investment = จำนวนหุ้นที่ ThaiNVDR ถือครองโดยที่ยังไม่รวมรายการที่รอการชำระราคาและส่งมอบหลักทรัพย์

** ตามเกณฑ์ของธนาคารแห่งประเทศไทย บริษัท ไทยเอ็นวีดีอาร์ สามารถถือครองหุ้นได้ไม่เกิน

- 25% ของทุนจดทะเบียนชำระแล้ว สำหรับ BAY CIMBT KKP KTB LHFG SCB TCAP TISCO TMB และ BFIT

35% ของทุนจดทะเบียนชำระแล้ว สำหรับ BBL และ KBANK

SHORT SELL

16 ตุลาคม 2567

ธุรกรรมขายชอร์ต

ข้อมูลการขายชอร์ตและข้อมูลการขายชอร์ตที่ยังไม่ได้ซื้อคืน ณ วันที่ 15 ตุลาคม 2567

หลักทรัพย์	ปริมาณการขายชอร์ต (หุ้น)			มูลค่า การขายชอร์ต (บาท)	% ปริมาณการขายชอร์ต เทียบกับปริมาณการซื้อขาย แบบ Auto Matching	ปริมาณการขายชอร์ตที่ยังไม่ได้ซื้อคืน ณ สิ้นวัน (หุ้น)			ปริมาณการขายชอร์ต ที่ยังไม่ได้ซื้อคืนของหลักทรัพย์ ทั้งหมด/จำนวนหุ้นชำระแล้ว (%)
	Local	NVDR	ทั้งหมด			Local	NVDR	ทั้งหมด	
AAI	82,300	-	82,300	524,415	0.70%	37,800	291,200	329,000	0.02%
AAV	412,900	50,000	462,900	1,240,572	1.15%	5,466,600	22,067,098	27,533,698	0.21%
ACC	150,600	-	150,600	137,379	0.79%	292,900	-	292,900	0.02%
ACE	20,900	-	20,900	28,424	1.01%	-	246,100	246,100	0.00%
ADVANC	224,500	173,100	397,600	110,998,900	5.43%	1,071,600	2,486,100	3,557,700	0.12%
AEONTS	4,900	23,500	28,400	3,968,700	6.82%	400	855,000	855,400	0.26%
AGE	-	-	-	-	0.00%	10,400	298,556	308,956	0.03%
AH	19,500	-	19,500	421,450	1.67%	39,300	-	39,300	0.01%
AIE	-	-	-	-	0.00%	10,800	-	10,800	0.00%
AMATA	87,300	21,400	108,700	2,709,640	4.20%	2,729,600	6,954,950	9,684,550	0.07%
AOT	700	95,100	95,800	6,131,200	0.68%	9,408,400	111,720,900	121,129,300	0.85%
AP	386,300	543,400	929,700	9,167,220	8.20%	4,238,700	7,987,700	12,226,400	0.39%
AS	-	-	-	-	0.00%	63,200	-	63,200	0.01%
ASIAN	20,400	-	20,400	182,960	0.53%	-	-	-	0.00%
ASK	24,900	-	24,900	323,700	2.30%	75,300	444,100	519,400	0.10%
ASW	-	-	-	-	0.00%	50,000	-	50,000	0.01%
AURA	10,100	-	10,100	147,460	0.71%	-	66,500	66,500	0.00%
AWC	871,200	982,400	1,853,600	6,978,452	3.50%	33,512,400	152,814,720	186,327,120	0.58%
BA	68,800	1,000	69,800	1,659,270	0.98%	478,400	1,156,204	1,634,604	0.08%
BAFS	5,800	76,300	82,100	1,266,300	4.64%	81,200	9,121,975	9,203,175	0.22%
BAM	161,100	272,700	433,800	3,896,620	2.24%	4,208,800	3,068,200	7,277,000	0.23%
BANPU	2,019,200	200,000	2,219,200	14,562,465	1.13%	41,477,400	164,529,166	206,006,566	2.06%
BAY	-	-	-	-	0.00%	2,000	46,130	48,130	0.00%
BBGI	23,600	4,600	28,200	187,410	1.44%	308,000	39,100	347,100	0.02%
BBK	5,800	23,200	29,000	1,112,850	3.36%	-	222,100	222,100	0.11%
BBL	185,500	6,000	191,500	29,946,700	1.66%	5,920,300	3,246,200	9,166,500	0.48%
BCH	802,700	1,258,100	2,060,800	39,253,700	6.51%	8,540,100	17,570,700	26,110,800	1.05%
BCP	207,000	222,800	429,800	15,472,800	5.53%	3,363,800	9,886,200	13,250,000	0.96%
BCPG	75,300	-	75,300	519,005	0.97%	255,800	7,484,200	7,740,000	0.26%
BDMS	4,787,700	2,118,100	6,905,800	201,050,075	7.55%	4,742,800	65,169,700	69,912,500	0.44%
BEAUTY	100	-	100	51	0.00%	113,100	-	113,100	0.00%
BEC	23,800	1,100	24,900	115,324	0.37%	136,900	2,402,000	2,538,900	0.13%
BEM	2,254,900	32,500	2,287,400	18,592,560	6.20%	11,855,700	160,052,796	171,908,496	1.12%
BGRIM	59,400	263,200	322,600	7,556,930	2.94%	5,109,000	18,955,500	24,064,500	0.92%
BH	61,200	12,100	73,300	20,070,400	2.64%	582,100	5,527,600	6,109,700	0.77%
BIC	103,300	61,700	165,000	4,056,140	1.72%	24,984,800	9,121,500	34,106,300	0.85%
BLA	44,000	-	44,000	1,068,080	1.24%	123,900	2,483,096	2,606,996	0.15%
BLAND	-	-	-	-	0.00%	1,141,600	1,376,000	2,517,600	0.01%
BPP	3,300	75,200	78,500	1,031,310	11.99%	31,800	1,944,555	1,976,355	0.06%
BRRGIF	-	-	-	-	0.00%	9,600	-	9,600	0.00%
BSRC	1,900	32,600	34,500	265,075	1.82%	760,200	2,645,800	3,406,000	0.10%
BTG	71,200	91,600	162,800	3,562,580	4.88%	826,300	500,800	1,327,100	0.07%
BTS	1,548,100	3,753,900	5,302,000	23,969,164	6.59%	15,847,500	131,153,210	147,000,710	1.12%
BYD	94,700	-	94,700	136,367	0.47%	5,403,200	4,929,200	10,332,400	0.20%
CBG	246,500	30,300	276,800	21,683,550	5.15%	1,143,030	5,623,300	6,766,330	0.68%
CCET	148,200	-	148,200	723,772	0.07%	12,000	1,311,200	1,323,200	0.01%
CENTEL	40,800	56,100	96,900	3,615,675	2.81%	1,678,900	4,080,300	5,759,200	0.43%
CHG	37,400	810,400	847,800	2,477,164	1.61%	23,166,800	37,970,690	61,137,490	0.56%
CHINA	-	-	-	-	0.00%	245,000	-	245,000	0.06%
CK	299,500	140,900	440,400	8,984,620	7.27%	2,183,500	3,401,700	5,585,200	0.33%
CNP	123,600	12,100	135,700	529,206	0.93%	6,604,500	9,954,200	16,558,700	0.20%
CNBI	259	-	259	4,999	0.03%	597,286	-	597,286	0.12%
CNTECH01	-	-	-	-	0.00%	434,028	-	434,028	0.05%
COCOCO	-	-	-	-	0.00%	80,100	-	80,100	0.01%
COM7	138,500	42,600	181,100	4,791,525	1.46%	5,415,900	9,688,600	15,104,500	0.63%
CPALL	590,200	1,149,300	1,739,500	113,084,700	5.38%	1,820,600	41,875,553	43,696,153	0.49%
CPAXT	-	244,000	244,000	7,931,150	2.81%	41,900	2,096,400	2,138,300	0.02%
CPF	58,600	56,700	115,300	2,886,675	0.61%	684,800	25,932,000	26,616,800	0.32%
CPN	181,000	102,600	283,600	19,068,150	4.79%	1,270,300	18,866,347	20,136,647	0.45%
CRC	80,500	638,800	719,300	24,020,525	8.56%	4,023,000	50,262,726	54,285,726	0.90%
CV	-	-	-	-	0.00%	982,400	-	982,400	0.06%
DCC	50,700	9,700	60,400	118,037	0.93%	371,500	5,947,800	6,319,300	0.07%
DELTA	862,100	104,000	966,100	118,841,850	3.84%	7,323,000	38,457,666	45,780,666	0.37%
DEMCO	-	-	-	-	0.00%	1,108,400	-	1,108,400	0.15%
DITTO	-	107,900	107,900	1,939,800	5.98%	-	1,183,244	1,183,244	0.17%
DMT	12,800	77,600	90,400	1,057,680	16.47%	56,300	157,200	213,500	0.02%
DOHOME	770,100	51,100	821,200	8,307,015	7.64%	4,113,200	8,840,774	12,953,974	0.40%
E1VFN3001	-	-	-	-	0.00%	1,000,000	-	1,000,000	0.14%
EA	1,146,200	175,900	1,322,100	11,378,205	2.10%	12,619,000	71,261,000	83,880,000	2.25%
EASTW	2,500	-	2,500	7,774	0.52%	47,100	15,800	62,900	0.00%
EGATIF	-	-	-	-	0.00%	22,000	-	22,000	0.00%
EGCO	34,300	3,200	37,500	4,645,350	2.91%	345,200	2,502,200	2,847,400	0.54%
EKH	-	-	-	-	0.00%	24,100	-	24,100	0.00%
EP	-	-	-	-	0.00%	9,200	-	9,200	0.00%
EPG	24,500	-	24,500	126,175	0.27%	204,400	5,210,300	5,414,700	0.19%
ERW	211,800	805,900	1,017,700	4,353,670	3.21%	5,318,600	8,071,380	13,389,980	0.27%
ETC	100	-	100	230	0.01%	900	-	900	0.00%
FORTH	9,700	500	10,200	129,260	1.99%	85,800	1,146,600	1,232,400	0.13%
FSMART	-	-	-	-	0.00%	400,700	-	400,700	0.05%
FUEVFN001	-	-	-	-	0.00%	1,000,000	-	1,000,000	0.20%
GFPT	53,400	35,900	89,300	1,044,810	6.29%	291,100	2,309,965	2,601,065	0.21%
GLOBAL	321,100	99,600	420,700	6,801,950	9.89%	12,370,551	21,333,423	33,703,974	0.65%
GPSC	135,900	117,000	252,900	11,867,400	4.56%	3,734,900	11,458,420	15,193,320	0.54%
GREEN	-	-	-	-	0.00%	41,200	-	41,200	0.01%
GULF	390,500	2,338,900	2,729,400	178,625,300	9.00%	5,500,600	39,686,300	45,186,900	0.39%
GUNKUL	670,700	145,500	816,200	2,309,582	2.86%	256,100	20,310,226	20,566,326	0.23%
HANA	110,900	148,200	259,100	10,710,375	2.76%	9,114,800	20,312,905	29,427,705	3.32%
HK01	-	-	-	-	0.00%	610,000	-	610,000	0.12%
HKCE01	-	-	-	-	0.00%	99,429	-	99,429	0.02%
HMPRO	362,700	640,700	1,003,400	10,564,290	4.05%	21,082,000	136,374,000	157,456,000	1.20%
HUMAN	-	-	-	-	0.00%	26,800	-	26,800	0.00%
ICHI	50,700	135,400	186,100	2,893,790	1.57%	4,148,000	9,275,529	13,423,529	1.03%
ILM	8,800	2,400	11,200	200,710	3.04%	2,800	221,800	224,600	0.04%
INTUCH	78,600	244,800	323,400	33,586,350	2.88%	1,216,900	12,688,500	13,905,400	0.43%
IRPC	986,300	1,209,700	2,196,000	3,537,461	4.99%	48,789,876	190,396,300	239,186,176	1.17%
ITC	61,800	83,500	145,300	1,453,910	3.64%	860,200	382,300	1,242,500	0.04%
ITD	-	-	-	-	0.00%	2,214,600	-	2,214,600	0.04%
IVL	500,200	33,300	533,500	12,576,890	1.44%	11,772,000	32,899,100	44,671,100	0.80%
JAS	-	477,300	477,300	1,166,526	1.29%	2,411,157	63,352,742	65,763,899	0.77%
JMART	231,600	258,200	489,800	7,407,920	2.26%	2,173,821	5,054,651	7,228,472	0.48%
JNT	1,138,900	174,400	1,313,300	24,282,720	1.63%	6,679,400	6,269,138	12,948,538	0.89%
JTS	4,100	25,300	29,400	2,086,825	2.96%	419,100	1,623,600	2,042,700	0.29%
KAMART	61,700	-	61,700	749,480	0.46%	1,502,267	1,035,100	2,537,367	0.20%
KBANK	187,300	82,400	269,700	41,666,700	1.94%	1,112,800	14,576,100	15,688,900	0.66%
KBSPIF	2,000	-	2,000	15,900	2.42%	5,700	-	5,700	0.00%
KCE	73,500	147,900	221,400	8,563,000	4.44%	11,554,700	12,907,200	24,461,900	2.07%
KEX	-	-	-	-	0.00%	809,600	1,040,000	1,849,600	0.05%
KGI	36,000	-	36,000	161,304	7.07%	62,100	-	62,100	0.00%
KKP	167,400	10,800	178,200	9,231,800	4.77%	3,668,400	7,182,338	10,850,738	1.28%
KLINIQ	1,300	-	1,300	43,550	0.07%	-	-	-	0.00%
KSL	-	-	-	-	0.00%	-	2,548,000	2,548,0	

SHORT SELL

ธุรกรรมขายชอร์ต

(ต่อ) ข้อมูลการขายชอร์ตและข้อมูลการขายชอร์ตที่ยังไม่ได้ซื้อคืน ณ วันที่ 15 ตุลาคม 2567

หลักทรัพย์	ปริมาณการขายชอร์ต (หุ้น)			มูลค่า		% ปริมาณการขายชอร์ต		ปริมาณการขายชอร์ตที่ยังไม่ได้ซื้อคืน ณ สิ้นวัน (หุ้น)			ปริมาณการขายชอร์ตที่ยังไม่ได้ซื้อคืนของหลักทรัพย์	
	Local	NVDR	ทั้งหมด	การขายชอร์ต		เทียบกับปริมาณการซื้อขาย	แบบ Auto Matching	Local	NVDR	ทั้งหมด	ทั้งหมด/จำนวนหุ้นชำระแล้ว (%)	
				(บาท)								
MBK	117,800	25,800	143,600	2,553,970	7.65%		478,400	1,229,858	1,708,258	0.09%		
MC	23,500	25,400	48,900	594,610	2.68%		175,400	310,000	485,400	0.06%		
MDX	3,700	-	3,700	14,134	1.00%		16,400	-	16,400	0.00%		
MEB	300	-	300	9,125	0.10%		-	-	-	0.00%		
MEGA	20,000	20,900	40,900	1,622,675	3.24%		334,600	2,191,000	2,525,600	0.29%		
MGC	-	-	-	-	0.00%		-	373,500	373,500	0.03%		
MINT	481,200	152,900	634,100	18,230,375	6.18%		7,339,700	71,184,089	78,523,789	1.38%		
MOSHI	-	-	-	-	0.00%		240,100	-	240,100	0.07%		
MTTC	206,100	25,300	231,400	11,811,600	3.08%		5,274,300	17,017,500	22,291,800	1.05%		
NDX01	103,000	-	103,000	1,833,400	27.76%		342,900	-	342,900	0.02%		
NER	154,700	29,700	184,400	923,269	1.17%		286,600	1,711,700	1,998,300	0.11%		
NEX	172,100	-	172,100	213,829	1.25%		-	671,500	671,500	0.03%		
NSL	200	-	200	6,850	0.03%		-	1,900	1,900	0.00%		
ONEE	50,500	-	50,500	208,298	0.71%		758,700	3,309,800	4,068,500	0.17%		
OR	633,200	1,777,000	2,410,200	40,064,580	20.44%		24,229,200	43,736,700	67,965,900	0.57%		
ORI	104,300	442,300	546,600	2,682,310	6.88%		663,100	12,069,300	12,732,400	0.52%		
OSP	189,700	20,800	210,500	4,678,300	4.62%		6,348,000	20,591,200	26,939,200	0.90%		
PLANB	449,000	54,600	503,600	4,065,955	1.23%		1,490,900	7,569,448	9,060,348	0.21%		
PLAT	-	-	-	-	0.00%		-	34,600	34,600	0.00%		
PR9	34,900	-	34,900	766,420	1.49%		15,000	-	15,000	0.00%		
PRM	268,700	529,600	798,300	6,586,545	7.96%		595,400	9,325,900	9,921,300	0.40%		
PSH	900	189,700	190,600	1,695,190	22.01%		38,200	1,463,200	1,501,400	1.07%		
PSL	163,800	87,600	251,400	2,144,425	2.50%		1,803,000	9,245,800	11,048,800	0.71%		
PTG	170,200	-	170,200	1,702,435	1.74%		13,300	9,401,200	9,414,500	0.56%		
PTL	-	-	-	-	0.00%		-	104,600	104,600	0.01%		
PTT	598,100	95,500	693,600	23,582,400	1.42%		7,813,700	65,901,600	73,715,300	0.26%		
PTTEP	1,900	325,300	327,200	43,048,600	1.95%		692,700	41,097,400	41,790,100	1.05%		
PTTGC	661,700	115,100	776,800	20,244,275	2.48%		9,221,100	51,157,300	60,378,400	1.34%		
QH	301,300	372,500	673,800	1,250,230	3.86%		3,891,000	62,607,099	66,498,099	0.62%		
RAM	-	-	-	-	0.00%		-	32,000	32,000	0.00%		
RATCH	96,500	59,700	156,200	5,168,125	3.38%		826,100	9,478,300	10,702,400	0.49%		
RBF	84,500	140,100	224,600	1,289,250	1.74%		1,401,500	4,538,900	5,940,400	0.30%		
RCL	165,800	75,800	241,600	5,563,580	3.95%		1,231,900	4,828,825	6,060,725	0.73%		
RJH	-	-	-	-	0.00%		-	68,499	68,499	0.02%		
ROJNA	134,300	-	134,300	934,040	1.77%		226,400	100	226,500	0.01%		
RPC	-	-	-	-	0.00%		-	62,400	62,400	0.00%		
RS	71,600	-	71,600	429,600	6.15%		3,793,600	302,356	4,095,956	0.19%		
S	42,400	-	42,400	41,128	0.88%		135,200	67,800	203,000	0.00%		
SABINA	9,400	200	9,600	217,600	1.53%		48,900	160,200	209,100	0.06%		
SABUY	-	-	-	-	0.00%		114,400	731,500	845,900	0.05%		
SAFE	-	-	-	-	0.00%		-	24,400	24,400	0.01%		
SAK	-	-	-	-	0.00%		132,000	-	132,000	0.01%		
SAMART	14,800	-	14,800	105,255	1.02%		245,400	454,800	700,200	0.07%		
SAPPE	21,600	68,300	89,900	5,911,250	8.09%		596,600	2,328,800	2,925,400	0.95%		
SAT	15,400	11,800	27,200	348,440	6.58%		44,000	1,204,400	1,248,400	0.29%		
SAV	-	-	-	-	0.00%		30,000	-	30,000	0.00%		
SAWAD	69,000	48,300	117,300	4,927,025	2.21%		2,763,570	10,210,710	12,974,280	0.86%		
SC	208,600	148,100	356,700	1,073,808	3.70%		2,032,700	3,713,368	5,746,068	0.13%		
SCB	87,000	103,300	190,300	20,759,150	1.74%		5,153,500	11,582,000	16,735,500	0.50%		
SIC	143,500	187,000	330,500	71,672,600	6.44%		2,666,277	11,699,250	14,365,527	1.20%		
SCCC	1,900	-	1,900	318,000	0.55%		17,100	91,735	108,835	0.04%		
SCGP	290,000	327,700	617,700	16,330,200	5.76%		4,037,427	47,354,757	51,392,184	1.20%		
SCN	-	-	-	-	0.00%		91,600	-	91,600	0.01%		
SCP	-	-	-	-	0.00%		23,500	2,700	26,200	0.00%		
SHR	212,700	-	212,700	488,760	4.74%		278,000	-	278,000	0.01%		
SINGER	311,700	9,400	321,100	3,626,320	1.25%		337,100	413,753	750,853	0.09%		
SIRI	2,035,800	365,400	2,401,200	4,440,321	2.41%		9,834,400	76,161,500	85,995,900	0.50%		
SIS	5,200	-	5,200	139,075	1.16%		15,300	15,300	15,800	0.00%		
SISB	1,800	35,800	37,600	1,270,450	2.37%		304,800	1,675,600	1,980,400	0.21%		
SJWD	100	29,500	30,500	338,780	1.31%		357,700	419,722	777,422	0.04%		
SKY	9,100	15,000	24,100	570,960	2.69%		708,400	70,515	778,915	0.11%		
SNHP	34,000	-	34,000	435,200	1.09%		2,234,900	525,200	2,760,100	0.29%		
SPA	120,800	-	120,800	823,500	2.57%		100	161,050	161,150	0.01%		
SPALI	254,200	96,700	350,900	6,947,180	8.56%		2,228,100	10,397,209	12,625,309	0.65%		
SPCG	8,100	72,100	80,200	703,760	8.17%		49,200	477,900	527,100	0.05%		
SPRC	516,800	952,900	1,469,700	10,129,215	5.76%		3,900,000	66,634,383	70,534,383	1.63%		
SSP	11,300	52,900	64,200	378,815	10.70%		42,800	479,746	522,546	0.04%		
STA	595,700	82,000	677,700	15,849,490	5.53%		7,891,700	6,042,775	13,934,475	0.91%		
STANLY	-	-	-	-	0.00%		-	12,300	12,300	0.02%		
STAR5001	3,700	-	3,700	97,125	1.25%		415,117	-	415,117	0.08%		
STEC	-	-	-	-	0.00%		2,855,600	3,263,692	6,119,292	0.40%		
STGT	175,500	65,800	241,300	2,650,460	2.17%		1,491,800	1,287,749	2,779,549	0.10%		
STPI	73,300	-	73,300	286,874	1.25%		90,400	-	90,400	0.00%		
SUPI	211,500	-	211,500	61,335	1.31%		2,052,800	38,020,600	40,073,400	0.15%		
SUPEREIF	-	-	-	-	0.00%		6,000	-	6,000	0.00%		
SUSCO	-	-	-	-	0.00%		221,600	1,650,500	1,872,100	0.19%		
TAE	-	-	-	-	0.00%		13,600	-	13,600	0.00%		
TASCO	69,100	-	69,100	1,250,710	1.20%		1,923,000	4,105,898	6,028,898	0.38%		
TCAP	41,800	38,300	80,100	4,152,575	4.40%		94,500	5,085,128	5,179,628	0.49%		
TFG	43,400	-	43,400	183,854	1.35%		104,900	3,009,800	3,114,700	0.05%		
THANI	221,100	-	221,100	459,608	2.11%		745,600	26,131,985	26,877,585	0.43%		
THCOM	762,900	-	762,900	11,531,330	1.25%		2,087,300	1,487,200	3,574,500	0.33%		
THG	12,700	28,800	41,500	916,010	1.06%		34,400	1,736,001	1,770,401	0.21%		
TIDLOR	512,800	759,900	1,272,700	23,103,180	9.04%		11,812,691	17,919,461	29,732,152	1.02%		
TPH	4,700	-	4,700	126,375	0.88%		256,600	1,466,700	1,723,300	0.29%		
TISCO	277,300	2,800	280,100	27,136,000	11.66%		11,070,900	5,664,800	16,735,700	2.05%		
TKC	-	-	-	-	0.00%		-	6,400	6,400	0.00%		
TKN	221,100	-	221,100	2,252,720	2.16%		150,300	6,720,900	6,871,200	0.50%		
TLI	428,600	7,400	436,000	4,864,680	1.68%		3,406,800	9,862,841	13,269,641	0.12%		
TOA	54,300	77,700	132,000	2,467,510	14.03%		1,575,765	1,033,700	2,709,465	0.13%		
TOP	245,700	270,600	516,300	25,066,875	3.67%		4,594,800	45,815,907	50,410,707	2.26%		
TPJPL	266,200	811,200	1,077,400	1,250,283	17.84%		2,988,900	20,055,000	23,043,900	0.12%		
TPJPP	-	-	-	-	0.00%		174,100	3,459,098	3,633,198	0.04%		
TQM	69,800	400	70,200	1,935,550	0.98%		42,500	587,769	630,269	0.11%		
TRP	-	-	-	-	0.00%		-	29,800	29,800	0.01%		
TRUE	1,196,900	345,700	1,542,600	17,275,520	2.65%		13,200,500	25,712,464	38,912,964	0.11%		
TSE	67,300	-	67,300	71,035	1.97%		-	-	-	0.00%		
TTA	54,100	-	54,100	570	0.00%		1,612,000	2,502,600	4,114,600	0.23%		
TTB	2,407,000	3,491,800	5,898,800	11,128,120	2.35%		61,407,300	296,295,500	357,702,800	1.37%		
TTCL	4,900	-	4,900	13,726	0.30%		40,800	1,900	42,700	0.01%		
TTW	48,400	5,100	53,500	493,990	1.20%		266,300	5,976,800	6,243,100	0.16%		
TU	514,400	1,935,500	2,449,900	36,447,770	17.72%		8,002,800	24,108,300	32,111,100	0.72%		
TVO	9,200	5,300	14,500	351,470	2.23%		1,200	379,840	430,440	0.05%		
UBE	93,600	-	93,600	74,880	1.03%		285,5					

รายงานการเปลี่ยนแปลงการถือหลักทรัพย์และสัญญาซื้อขายล่วงหน้าของผู้บริหาร (แบบ 59) ประจำวันที่ 15 ตุลาคม 2567

ชื่อบริษัท	วิธีการได้มา/จำหน่าย	ชื่อผู้บริหาร	ประเภทหลักทรัพย์	วันที่ได้มา/จำหน่าย	จำนวน	ราคา
BDMS	ซื้อ	นางสาว ประมาภรณ์ ปราสาททองโอสถ	หุ้นสามัญ	11/10/2567	1,010,000	29.37
COLOR	ซื้อ	นาย รัช ทองวานิช	หุ้นสามัญ	16/09/2567	1,600	1.24
COLOR	ซื้อ	นาย รัช ทองวานิช	หุ้นสามัญ	18/09/2567	210,600	1.16
COLOR	ซื้อ	นาย รัช ทองวานิช	หุ้นสามัญ	2/10/2567	5,000	1.20
COLOR	ซื้อ	นาย รัช ทองวานิช	หุ้นสามัญ	3/10/2567	30,000	1.20
Revoked by Reporter						
COLOR	ซื้อ	นาย รัช ทองวานิช	หุ้นสามัญ	3/10/2567	30,800	1.20
COLOR	ซื้อ	นาย รัช ทองวานิช	หุ้นสามัญ	7/10/2567	40,500	1.20
COLOR	ซื้อ	นาย รัช ทองวานิช	หุ้นสามัญ	8/10/2567	23,800	1.20
COLOR	ซื้อ	นาย รัช ทองวานิช	หุ้นสามัญ	9/10/2567	20,000	1.20
COLOR	ซื้อ	นาย รัช ทองวานิช	หุ้นสามัญ	10/10/2567	91,000	1.23
COLOR	ซื้อ	นาย รัช ทองวานิช	หุ้นสามัญ	11/10/2567	200,500	1.24
COLOR	ซื้อ	นาย รัช ทองวานิช	หุ้นสามัญ	11/10/2567	30,000	1.24
EKH	ขาย	นาย กวีชัย เลิศศิริวารินทร์	หุ้นสามัญ	10/10/2567	20,000	6.70
EKH	ขาย	นาย กวีชัย เลิศศิริวารินทร์	หุ้นสามัญ	11/10/2567	10,000	6.70
EKH	ซื้อ	นาย สุทธิพงษ์ ดั่งสิงจะพจน์	หุ้นสามัญ	11/10/2567	12,000	6.74
FTE	ซื้อ	นาย ทักษิณ ดันดีไพจิตร	หุ้นสามัญ	11/10/2567	414,500	1.52
FTE	ขาย	นาย ทศิต โฉนพวงจันทร์	หุ้นสามัญ	10/10/2567	48,400	1.51
GABLE	ขาย	นาย ประภัสสร เอื้อวิลานสกุล	หุ้นสามัญ	11/10/2567	30,200	3.76
PPM	ขาย	นาง ชันฉิรา ฤทธิมนตรี	หุ้นสามัญ	11/10/2567	40,000	2.25

ที่มา: sec.or.th

รายงานการได้มา/จำหน่ายหลักทรัพย์ของกิจการ (แบบ 246-2) ประจำวันที่ 15 ตุลาคม 2567

หลักทรัพย์	ชื่อผู้ได้มา/จำหน่าย	วิธีการ	ประเภทหลักทรัพย์ 1	% ก่อน ได้มา/ จำหน่าย	% ได้มา/ จำหน่าย	% หลัง ได้มา/ จำหน่าย	วันที่ได้มา/ จำหน่าย	% ก่อน ได้มา/ จำหน่าย	% ได้มา/ จำหน่าย	% หลัง ได้มา/ จำหน่าย	หมายเหตุ 3
								(กลุ่ม)2	(กลุ่ม)2	(กลุ่ม)2	
ARIN	นาย สุชาติ ชนกลิ่น	ได้มา	หุ้น	0.0000	16.9916	16.9916	15/10/2567	4.9750	16.9916	21.9666	
COMAN	นาย ตรีเทพ นิตวงษ์	ได้มา	หุ้น	0.0000	9.0909	9.0909	15/10/2567	0.0000	9.0909	9.0909	
HEALTH	บริษัท มอริ รีเทิร์น จำกัด (มหาชน)	จำหน่าย	หุ้น	20.3809	15.6146	4.7663	10/10/2567	20.3809	15.6146	4.7663	

- หุ้น หมายถึง หุ้นสามัญหรือหุ้นบุริมสิทธิ หรือในแสดงสิทธิในผลประโยชน์ที่เกิดจากหลักทรัพย์อ้างอิงไทย (DF)
 - หลักทรัพย์แปลงสภาพ หมายถึง ในสำคัญแสดงสิทธิที่จะซื้อหุ้นสามัญ หุ้นบุริมสิทธิ หรือหลักทรัพย์อื่นที่อาจแปลงสภาพได้ กรณีที่มีการรายงานเป็นกลุ่ม ชื่อผู้ได้มา/จำหน่าย จะแสดงข้อมูลของบุคคลในกลุ่มที่มีการเปลี่ยนแปลง ส่วน %การได้มา/จำหน่าย และ %หลังการได้มา/จำหน่าย จะแสดงตัวเลขของทั้งกลุ่ม และบุคคลตามมาตรา 258 (นิยามตามบุคคลมาตรา 258)
 - ข้อมูลเบื้องต้น หมายถึง ข้อมูลยังไม่ครบถ้วน และ/หรือ อยู่ระหว่างการสอบทานฉบับแก้ไข หมายถึง ผู้รายงานยื่นเอกสารชุดใหม่ เพื่อแก้ไขชุดเดิม
- chain principle หมายถึง การได้มาหุ้นโดยทางอ้อม และเป็นในการได้มาในจำนวนที่ทำให้ผู้ได้มาต้องทำคำเสนอซื้อหลักทรัพย์ทั้งหมดของกิจการ

ที่มา: sec.or.th

TURNOVER LIST



16 ตุลาคม 2567

TURNOVER LIST & TRADING ALERT หลักทรัพย์ที่เข้าข่ายมาตรการจำกัดการซื้อขาย

-

หมายเหตุ

เมื่อหุ้นสามัญเข้ามาตรการให้หลักทรัพย์อื่นของบง. และหลักทรัพย์ที่มีการอ้างอิงหลักทรัพย์ของบง. เข้ามาตรการจำกัดการซื้อขายด้วย (ยกเว้น DW) โดย

- 1. Cash Balance:** สมาชิกต้องดำเนินการให้ลูกค้าซื้อหลักทรัพย์ด้วยบัญชี **Cash Balance** เท่านั้น โดยลูกค้าต้องวางเงินสดไว้ล่วงหน้ากับสมาชิกเต็มจำนวนก่อนซื้อหลักทรัพย์
- 2. ห้ามคำนวณวงเงินซื้อขาย:** ห้ามสมาชิกใช้หลักทรัพย์เป็นหลักประกันในการคำนวณเป็นวงเงินซื้อขายหลักทรัพย์ (ในทุกประเภทบัญชี)
- 3. ห้าม Net Settlement:** ห้ามสมาชิกหักกลบราคาค่าซื้อกับราคาค่าขายหลักทรัพย์เดียวกันในวันเดียวกัน (ซื้อและขายหลักทรัพย์เดียวกันในวันเดียวกัน ค่าขายคืนเป็นวงเงินในวันทำการถัดไป)

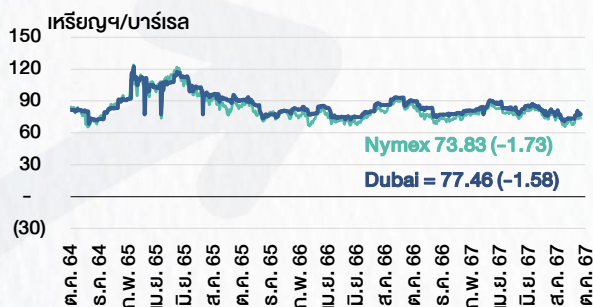
ทั้งนี้ มาตรการจำกัดการซื้อขาย มีปัจจัยที่ใช้ในการพิจารณา คือ อัตราหมุนเวียนการซื้อขาย (**Turnover ratio**) มูลค่าการซื้อขาย และราคาซื้อขาย ที่ไม่สอดคล้องกับปัจจัยพื้นฐาน เช่น **P/E Ratio** เป็นต้น

ที่มา: set.or.th

CYCLICAL WATCH

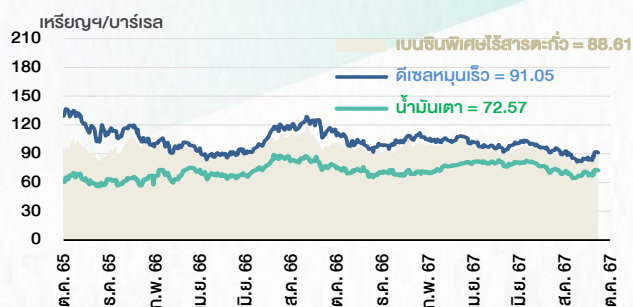
🕒 16 ตุลาคม 2567

ราคาน้ำมันดิบ



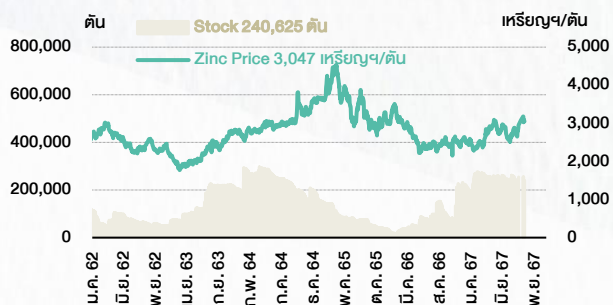
ที่มา : TQ professional

ราคาขายปลีกน้ำมันสำเร็จรูปตลาดสิงคโปร์



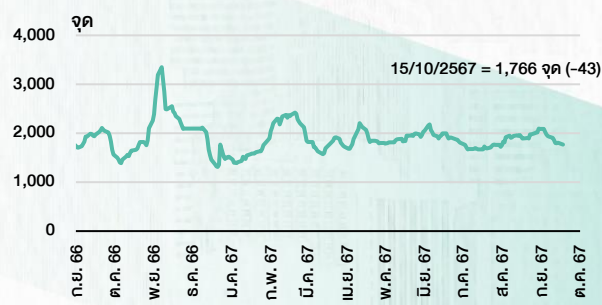
ที่มา : TOP

ราคาสังกะสี



ที่มา : TQ professional

ดัชนีค่าระวาง BDI



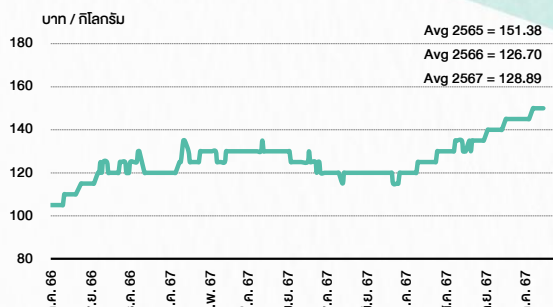
ที่มา : TQ professional

ราคาก๊าซหุงต้ม



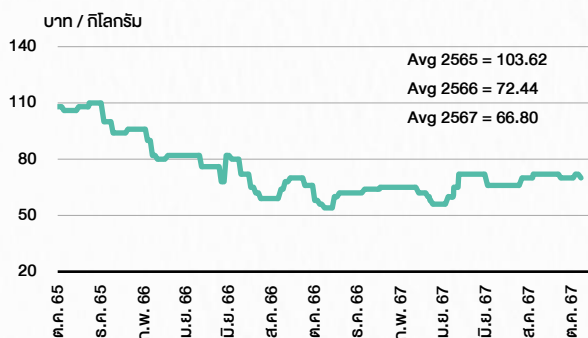
ที่มา : BANPU

ราคาถั่วขาว 61-70 ตัว/กก.



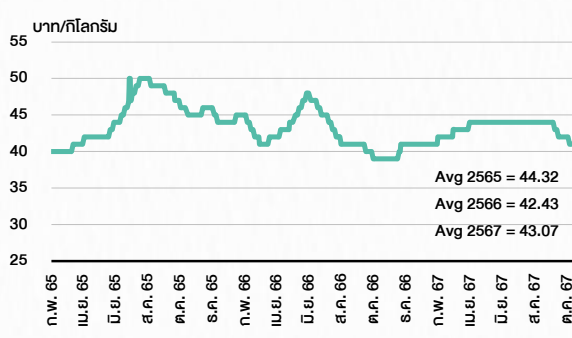
ที่มา : สำนักงานเศรษฐกิจการเกษตร

ราคาหมู



ที่มา : สำนักงานเศรษฐกิจการเกษตร

ราคาไก่เป็น



ที่มา : สำนักงานเศรษฐกิจการเกษตร

STOCK CALENDAR

🕒 16 ตุลาคม 2567

October 2024					
Monday	Tuesday	Wednesday	Thursday	Friday	
14 PUBLIC HOLIDAY (Substitution for H.M. King Bhumibol Adulyadej The Great Memorial Day)	15 New list - Health Care Services Medeze Group (MEDEZE) 1,068m shrs, B0.50 p (IPO 268m shrs @B9.00) Par decrease CPTGF B9.6264 par (from B9.6439) XE BTS-W7 1.036:1w @B11.49 (final, "SP") New shares trading BC 68,250 shrs (w) Conversion MBK-W3 1.0754:1w @B2.7895 MBK-W4 1.0443:1w @B2.8727 PPPM-W6 1:1w @B0.22 PRG-W1 1.1199:1w @B4.4649 PRG-W2 1.0883:1w @B4.5946 PRG-W3 1.0584:1w @B4.7238 PRG-W4 1.0227:1w @B4.8890	16 XR LHSC @tba New shares trading BTS 33 shrs (w)	17 XD BKIH @B11.25 XW JSP 2 existing : 1JSP-W2	18 Last trading day EKHW1 JCKH-W2 XD AEONTS @B2.55 Conversion SAAM-W2 1.0056:1w @B10.9753 (final) TPS-W1 1:1w @B1.20 (final)	
21 Last trading day MBK-W3 PRG-W1 XE EKHW1 1.09265:1w @B5.766 (final, "SP") JCKH-W2 1:1w @B0.03 (final, "SP")	22 XE MBK-W3 1.0754:1w @B2.7895 (final, "SP") PRG-W1 1.1199:1w @B4.4649 (final, "SP") XB TRTN 171,193 : 1cb@B1,000 XN M-PAT @B0.03	23 XD TIF1 @B0.60 Conversion ASW-W2 1:1w @B12.00 (final) PUBLIC HOLIDAY (Chulalongkorn Day)	24 Delist ASW-W2 XD CPTGF @B0.14 LHSC @B0.17 LPF @B0.4073 SIRIP @B0.10	25	
28 XR B52 1.6169898882 : 1n @B0.33	29 Delist SLM Last trading day INET-W3 XD HK13 @tba XR COMAN 1:2n @B2.00 THAI @tba	30 Last trading day SCN-W3 XD MC @B0.40 XE INET-W3 1:1w @B4.00 (final, "SP") Conversion CHO-W4 1:1w @B0.23 CSC-P 1:1 SCN-W3 1:1w @B1.00 W-W5 0.0667:1w @B2.10 (final) WAVE-W3 1.04:1w @B0.144	31		
November 2024					
Monday	Tuesday	Wednesday	Thursday	Friday	
				1 Delist W-W5 XE SCN-W3 1:1w @B1.00 (final, "SP") XR MK 3:1n @B2.50	
4 Last trading day PEER-W1	5 XE PEER-W1 1:1w @B3.00 (final, "SP")	6 Conversion BTS-W7 1.036:1w @B11.49 (final)	7 Delist BTS-W7	8	
11 XR TRC 3.5:1n @B2.40	12 Last trading day A5-W3 AKS-W5	13 XE A5-W3 1:1w @B8.30 (final, "SP") AKS-W5 1.07:1w @B0.026 (final, "SP")	14 Conversion JCKH-W2 1:1w @B0.03 (final) Delist JCKH-W2 XR ACC 3:1n @B0.60 Conversion MBK-W3 1.0754:1w @B2.7895 (final) PRG-W1 1.1199:1w @B4.4649 (final)	15	
18	19	20 XD MSFT80X @tba	21	22	
25 Conversion INET-W3 1:1w @B4.00 (final)	26 Delist INET-W3 Conversion SCN-W3 1:1w @B1.00 (final)	27	28 Conversion PEER-W1 1:1w @B3.00 (final)	29	

ที่มา: set.or.th

ANTI-CORRUPTION PROGRESS INDICATOR

คำอธิบายผลการประเมินแต่ละระดับ

ระดับที่ 1 มีนโยบาย (Committed)

มีคำมั่นหรือมติคณะกรรมการในเรื่องการดำเนินธุรกิจที่จะไม่มีส่วนเกี่ยวข้องกับการทุจริตและการดูแลให้บริษัทปฏิบัติตามกฎหมายที่เกี่ยวข้อง

ระดับที่ 2 ประกาศเจตนารมณ์ (Declared)

มีการประกาศเจตนารมณ์เข้าเป็นแนวร่วมปฏิบัติของภาคเอกชนไทยในการต่อต้านการทุจริต (CAC) หรือโครงการต่อต้านทุจริตที่กำหนดให้องค์กรต้องมีกระบวนการในตนเองเดียวกัน

ระดับที่ 3 มีมาตรการป้องกัน (Established)

มีมาตรการป้องกัน การประเมินความเสี่ยง การสื่อสารและฝึกอบรมแก่พนักงาน รวมทั้งการดูแลให้มีการดำเนินการและการทบทวนความเหมาะสมของมาตรการอย่างสม่ำเสมอ

ระดับที่ 4 ได้รับการรับรอง (Certified)

มีการสอบทานจากคณะกรรมการตรวจสอบหรือผู้สอบบัญชีที่สำนักงาน ก.ส.ศ. ให้ความเห็นชอบ และได้รับการรับรองหรือผ่านการตรวจสอบเพื่อให้ความเชื่อมั่นอย่างเป็นทางการจากหน่วยงานภายนอก (เช่น CAC)

ระดับที่ 5 ขยายผลสู่ผู้ที่เกี่ยวข้อง (Extended)

มีการขยายผลการดำเนินนโยบายต่อต้านการทุจริตสู่ผู้ที่เกี่ยวข้องในห่วงโซ่อุปทาน และการเปิดเผยข้อมูลเกี่ยวกับกรณีทุจริตที่เกิดขึ้น

เปิดเผยบ้างแต่ไม่เน้นนโยบายที่ชัดเจน

ไม่เปิดเผยหรือไม่เน้นนโยบาย

CG SCORE: การจัดอันดับบรรษัทภิบาล

คำอธิบายผลการประเมินแต่ละระดับ

ระดับคะแนน 5 (90-100) : ดีเลิศ 

ระดับคะแนน 4 (80-89) : ดีมาก 

ระดับคะแนน 3 (70-79) : ดี 

NR. : ไม่ปรากฏชื่อในรายงาน CGR

"Disclaimer: การเปิดเผย (ก) ผลสำรวจในเรื่องการกำกับดูแลกิจการ (Corporate Governance Report) ที่จัดทำโดยสมาคมส่งเสริมสถาบันกรรมการบริษัทไทย (IOD) และ (ข) ผลการประเมินดัชนีชี้วัดความคืบหน้าการป้องกันการมีส่วนเกี่ยวข้องกับการทุจริตคอร์รัปชัน (Anti-Corruption Progress Indicators) ที่จัดทำโดยสถาบันที่เกี่ยวข้อง ซึ่งมีการเปิดเผยโดยสำนักงานคณะกรรมการกำกับหลักทรัพย์และตลาดหลักทรัพย์นี้ เป็นการสำรวจและประเมินโดยสมาคมหรือสถาบันที่เกี่ยวข้องจากข้อมูลที่ได้รับจากบริษัทจดทะเบียนตามที่บริษัทจดทะเบียนได้ระบุใน (ก) แบบแสดงข้อมูลตามหลักเกณฑ์ Corporate Governance Report of Thai Listed Companies (CGR) ประจำปี และ (ข) แบบแสดงข้อมูลเพื่อการประเมิน Anti-Corruption ซึ่งได้อ้างอิงข้อมูลมาจากแบบแสดงรายการข้อมูลประจำปี (แบบ 56-1) รายงานประจำปี (แบบ 56-2) หรือในเอกสารและหรือรายงานอื่นที่เกี่ยวข้องของบริษัทจดทะเบียนนั้น แล้วแต่กรณี โดยเป็นการสำรวจและประเมินจากข้อมูลของบริษัทจดทะเบียนที่มีการเปิดเผยต่อสาธารณะ และเป็นข้อมูลที่ผู้ลงทุนทั่วไปสามารถเข้าถึงได้ และเป็นการดำเนินการตามนโยบายของสำนักงานคณะกรรมการกำกับหลักทรัพย์และตลาดหลักทรัพย์

ทั้งนี้ ผลการสำรวจหรือผลการประเมินดังกล่าวเป็นการนำเสนอในมุมมองของ IOD หรือสถาบันที่เกี่ยวข้องซึ่งเป็นบุคคลภายนอก โดยมีได้เป็นการประเมินการปฏิบัติของบริษัทจดทะเบียนในตลาดหลักทรัพย์แห่งประเทศไทย และมีได้ใช้ข้อมูลภายในเพื่อการประเมินแต่อย่างใด

เนื่องจากผลสำรวจหรือผลการประเมินดังกล่าวเป็นเพียงผลสำรวจหรือผลการประเมิน ณ วันที่ปรากฏในผลสำรวจหรือผลการประเมินเท่านั้น ดังนั้น ผลสำรวจหรือผลการประเมินจึงอาจเปลี่ยนแปลงได้ภายหลังวันดังกล่าว หรือเมื่อข้อมูลที่เกี่ยวข้องมีการเปลี่ยนแปลง ทั้งนี้ บริษัทหลักทรัพย์ [] มิได้ยืนยัน ตรวจสอบ หรือรับรองความถูกต้องครบถ้วนของผลสำรวจหรือผลการประเมินดังกล่าวแต่อย่างใด"

CORPORATE GOVERNANCE

▲▲▲▲▲

AAV	CMBT	INTUCH	PG	SNPP	TSC	LIT
ACE	CIVIL	IRC	PJW	SNP	TSTE	MOONG
ACG	CK	IRPC	PLANB	SO	TSTH	NCL
ADVANC	CKP	ITC	PLAT	SPALI	TTA	NDR
AE	CM	ITEL	PLUS	SPC	TTB	PDG
AEONTS	CNT	IVL	PM	SPCG	TTCL	PEER
AGE	COM7	JAS	POLY	SPI	TTW	PHOL
AH	CPALL	JTS	PORT	SPRC	TVH	PIMO
AHC	CPAXT	KBANK	PPP	SSC	TVO	PPS
AIT	CPF	KCE	PR9	SSF	TWPC	PTC
AJ	CPI	KEX	PRG	SSSC	UAC	SECURE
AKR	CPL	KKP	PRM	STA	UBC	SELIC
ALLA	CPN	KSL	PRTR	STEC	UP	SENX
ALT	CPW	KTB	PSH	STGT	UPF	SFT
AMARIN	CRC	KTC	PFL	STI	UPOIC	SGF
AMATA	CSC	LALN	PT	SUC	UV	SICT
AMATAV	CSS	LANNA	PTT	SUN	YGI	SR
ANAN	CV	LH	PTTEP	SUSCO	VIBHA	STC
AOT	DCC	LHFG	PTTGC	SUTHA	VIH	TACC
AP	DDD	LOXLEY	Q-CON	SVI	WACOAL	THANA
APCO	DELTA	LPN	QH	SVT	WGE	TM
APCS	DEMCO	LRH	QTC	SYMC	WHA	TMC
ASEFA	DMT	LST	RATCH	SYNEX	WHAUP	TNDT
ASK	DOHOME	M	RBFB	SYNTEC	WICE	TPS
ASP	DRT	MAJOR	RPH	TAE	XPG	TQR
ASW	DUSIT	MALEE	RS	TCAP	ZEN	TRT
AWC	* EA	MATCH	RT	TCMC	ABM	TRV
AYUD	EASTW	MBK	S	TEAMG	ADB	TURTLE
B	ECL	MC	S&J	TEGH	ADD	TVDH
BA	EE	M-CHAI	SA	TFG	AF	TVT
BAFS	EGCO	MCOT	SABINA	TFMAMA	AIRA	UBIS
BAM	EPG	MEGA	SAK	TGE	AKP	UKEM
BANPU	ERW	MFC	SAMART	TGH	AMA	VCOM
BAY	ETC	MFEC	SAMTEL	THANI	ARIP	VL
BBGI	FE	MINT	SAPPE	THCOM	ARROW	WINMED
BBL	FI	MONO	SAT	THP	ATP30	WINNER
BCH	FPT	MSC	SBNEXT	THRE	AUCT	YUASA
BCP	FSX	MST	SC	THREL	BBK	
BCPG	GBX	MTC	SCB	TIDLOR	BC	
BDMS	GC	MTI	SCC	TIFH	BOL	
BEC	GENCO	NC	SCCC	TISCO	BTC	
BEM	GFPT	NCH	SCG	TK	BTW	
BEYOND	GGC	NER	SCGP	TKN	CHEWA	
BGC	GLAND	NKI	SCM	TKS	CHEWA	
BGRIM	GLOBAL	NOBLE	SDC	TKT	COLOR	
BH	GPSC	NRF	SEAFOD	TLI	CRD	
BIZ	GRAMMY	NTV	SEAOIL	TMD	ECF	
BJC	GULF	NVD	SENA	TMT	ETE	
BJCHI	GUNKUL	NWR	SGC	TNITY	FLOYD	
BKIH	HANA	NYT	SGP	TNL	FPI	
BLA	HENG	OCC	SHR	TNR	FVC	
BPP	HMPRO	ONEE	SIRI	TOA	GCAP	
BRI	HTC	OR	SIS	TOG	HARN	
BRR	ICC	ORI	SITHAI	TOP	HPT	VL
BTS	ICHI	RSP	SJWD	TPBI	MH	
BWG	ICN	PAP	SKR	TPCS	IND	
CBG	II	PATO	SM	TIPLI	IP	
CENTEL	ILINK	PB	SMPC	TIPOP	KTMS	
CFRESH	ILM	PCSGH	SMT	TOM	KUMWEL	
CHASE	INET	PDJ	SNC	TRUE	KUN	

▲▲▲▲

2S	SKN
AAI	SORKON
AIE	SSP
ALUCON	SST
AMR	STANLY
APURE	SUPER
ASIA	SVOA
ASIAN	TCC
ASIMAR	TEKA
AURA	TFM
BR	TPOLY
BSBM	TRU
BSRC	TRUBB
BTG	TSE
CEN	VRANDA
CGH	WAVE
CH	WFX
CI	WIK
CMC	WIN
CSP	WP
EKH	AS
ESTAR	ARIN
EVER	ASN
FORTH	CHIC
FTI	CIG
GEL	COMAN
GPI	DOD
HUMAN	DPANT
IHS	DV8
INSET	EFORL
IT	FSMART
J	HEALTH
JDF	JCHK
JMART	JUBILE
KCAR	K
KGI	KK
KIAT	KWM
KISS	LDC
KTIS	LEO
KWC	MVP
LHK	NTSC
METCO	PACO
MICRO	PRI
MK	PROEN
NCAP	PROS
NOVA	PROUD
PIN	PSTC
POS	SALEE
PREB	SANKO
PRIME	SONIC
PTECH	SPVI
PYLON	STP
RCL	SWC
ROCTEC	TMILL
SCJ	TNP
SCN	TPLAS
SE	XO
SE-ED	
SFLEX	
SINGER	

ANTI-CORRUPTION PROGRESS INDICATOR

▲▲▲

CERTIFIED

2S	CPF	JKN	PK	SNP	TU
AAI	CPI	JR	PL	SORKON	TVDH
ADVANC	CPL	JTS	PLANB	SPACK	TVO
AE	CPN	KASET	PLANET	SPALI	TWPC
AF	CPW	KBANK	PLAT	SPC	UBE
AH	CRC	KBS	PM	SPI	UBIS
AI	CSC	KCAR	PPP	SPRC	UEC
AIE	DCC	KCCAMC	PPPM	SRICHA	UKEM
AIRA	DELTA	KCE	PPS	SSF	UOBKH
AJ	DEMCO	KGEN	PR9	SSP	UV
AKP	DIMET	KGI	PREB	SSSC	VCOM
AMA	DOHOME	KKP	PRG	SST	VGI
AMANAH	DRT	KSL	PRINC	STA	VIH
AMATA	DUSIT	KTB	PRM	STGT	WACOAL
AMATAV	EA	KTC	PROS	STOWER	WHA
AP	EASTW	L&E	PSH	SUSCO	WHAUP
APCS	ECF	LANNA	PSL	SVI	WICE
AS	EGCO	LHFG	PSTC	SYMTC	WIJK
ASIAN	EP	LHK	PT	SYNTEC	XO
ASK	EPG	LPN	PTECH	TAE	YUASA
ASP	ERW	LRH	PTG	TAKUNI	ZEN
AWC	ESTAR	M	PTT	TASCO	ZIGA
AYUD	ETC	MAJOR	PTTEP	TCAP	
B	ETE	MALEE	PTTGC	TCMC	
B	FNS	MATCH	PYLON	TFG	
BAM	FPI	MBAX	Q-CON	TFI	
BANPU	FPT	MBK	QH	TFMAMA	
BAY	FSMART	MC	QLT	TGE	
BBGI	FTE	MCOT	QRT	TGH	
BBL	GBX	META	RABBIT	THANI	
BCH	GC	MFC	RATCH	THCOM	
BCP	GCAP	MFEC	RML	THIP	
BCPG	GEL	MILL	RS	THRE	
BE8	GFPT	MINT	RVI	THRE	
BEC	GGC	MONO	S&J	TIDLOR	
BEYOND	GJS	MOONG	SAAM	THPCO	
BGC	GPI	MSC	SABINA	TISCO	
BGRIM	GPSC	MST	SAK	TKS	
BKI	GSTEEL	MTC	SAPPE	TKT	
BLA	GULF	MTI	SAT	TMD	
BPP	GUNKUL	NATION	SC	TMILL	
BRR	HANA	NCAP	SCC	TMT	
BSBM	HARN	NEP	SCCC	TNITY	
PL	NPK	NKI	SCG	TNL	
BTS	HMPRO	NOBLE	SCGP	TNP	
BWG	HTC	NRF	SCM	TNR	
CEN	ICC	NWR	SCN	TOP	
CENTEL	ICHI	OCC	SEAOIL	TGG	
CFRESH	IFS	OGC	SE-ED	TOPP	
CGH	III	OR	SELIC	TPA	
CHEWA	ILINK	ORI	SENA	TPCS	
CHOTI	ILM	PAP	SGC	TRT	
CHOW	INET	PATO	SGP	TRU	
CIG	INOX	PE	SIRI	TSC	
CIMBT	INSURE	PCSGH	SITHAI	TSJ	
CM	INTUCH	PDG	SKR	TSTE	
CMC	IRPC	PDJ	SMIT	TSTH	
COM7	ITEL	PG	SMK	TTA	
CPALL	IVL	PHOL	SMPC	TTB	
CPAXT	JAS	PIMO	SNC	TTCL	

DECLARED

ACE
ADB
ALT
AMC
ASW
BLAND
BTG
BYD
CAZ
CBG
CV
DEXON
DMT
EKH
FSX
GLOBAL
GREEN
ICN
IHL
ITC
J
JMART
JMT
LEO
LH
MENA
MITSB
MODERN
NER
NEX
OSP
PEER
PLUS
POLY
POS
PRIME
PROEN
PRTR
RBF
RT
SA
SANKO
SCB
SENX
SFLEX
SIS
SKE
SM
SVOA
TBN
TEGH
TIPH
TKN
TPAC
TPLAS
TQM
TRUE
W
WPH
XPG

ที่มา: Setsmart, กสท.

* บริษัทหรือกรรมการหรือผู้บริหารของบริษัทที่มีข่าวด้านการกำกับดูแลกิจการ เช่น การกระทำผิดเกี่ยวกับหลักจริยธรรม การทุจริต คอร์รัปชัน เป็นต้น ซึ่งการใช้ข้อมูล CGR ควรตระหนักถึงข้อจำกัดก่อนประกอบด้วย