

# MARKET TALK

## กลยุทธ์การลงทุน



### SET INDEX ดูตึงตัว (แต่ยังไม่ขาด)

การปรับตัวขึ้นมาใกล้บริเวณ 1500 จุด ของ SET INDEX ในทาง TECHNICAL เริ่มพบสัญญาณ OVERBOUGHT ออกมาบางส่วน ขณะที่ปัจจัยแวดล้อมอื่นๆ พบว่า แรงซื้อจากสถาบันในประเทศโดยเฉพาะอย่างยิ่งจาก วายุภัทช์ เริ่มผ่อนลง ขณะที่นักลงทุนต่างชาติกลับมาขายสุทธิส่วนรูปแบบการปรับขึ้นของ SET INDEX มีการกระจุกตัวอยู่ที่หุ้นไม่กี่บริษัท เช่น DELTA, GULF, INTUCH, ADVANC และ TRUE เป็นต้น ซึ่งถือเป็นภาพการขึ้นที่ไม่แข็งแกร่งเท่าที่ควร ในอีกมุมหนึ่งหากดูตัวเลข UPSIDE 12 เดือนข้างหน้าของ SET INDEX ที่ประมวลผลโดย BLOOMBERG พบว่าลดลงจากเฉลี่ย 17.5% เหลือเพียง 7% จากสัญญาณดังกล่าว ทำให้เราเห็นว่า SET INDEX อยู่ในภาวะที่ตึงตัว ปัจจัยที่ต้องติดตามใกล้ชิดได้แก่สถานการณ์ในตะวันออกกลางที่ตึงเครียด

ประเมินว่า SET INDEX อยู่ในภาวะที่ตึงตัวมากขึ้น แม้ยังมีโอกาสที่จะปรับขึ้นไปเหนือ 1500 จุดได้ แต่ในเชิงกลยุทธ์ต้องระมัดระวังมากขึ้น กรอบวันนี้ 1478 – 1510 จุด หุ่น TOP PICK เลือก AP, CPAXT และ WHA

🕒 18 ตุลาคม 2567

**Support & resistance**

แนวรับ	1,478-1,485 จุด
แนวต้าน	1,500-1,510 จุด

**Top picks**

AP	FV@B 13.30
CPAXT	FV@B 40.00
WHA	FV@B 6.30

Research Division  
บริษัทหลักทรัพย์ เอเชีย พลัส

### VALUATION ของ SET INDEX เริ่มตึงๆ หากมอง UPSIDE 1 ปีข้างหน้า



ที่มา: BLOOMBERG, สายงานวิจัย บล. เอเชีย พลัส

**ภราดร เตียรณปราโมทย์**  
นักวิเคราะห์ปัจจัยพื้นฐานด้านหลักทรัพย์  
เลขทะเบียนนักวิเคราะห์: 075365

**ภวัต ภัทรพงศ์**  
นักวิเคราะห์ปัจจัยพื้นฐานด้านหลักทรัพย์  
เลขทะเบียนนักวิเคราะห์: 117985

**สิริลักษณ์ พันธรงค์**  
ผู้ช่วยนักวิเคราะห์

ข้อมูลในเอกสารฉบับนี้ รวบรวมมาจากแหล่งข้อมูลที่เชื่อถือได้ อย่างไรก็ดี บริษัทหลักทรัพย์ เอเชีย พลัส จำกัด ไม่สามารถที่จะยืนยันหรือรับรองความถูกต้องของข้อมูลเหล่านี้ได้ ไม่ว่าประการใดๆ นักวิเคราะห์ในเอกสารนี้ จัดทำขึ้นโดยอ้างอิงหลักเกณฑ์ทางวิชาการเกี่ยวกับหลักการวิเคราะห์ และมีได้เป็นการชี้แนะ หรือเสนอแนะให้ซื้อหรือขายหลักทรัพย์ใดๆ การตัดสินใจหรือขายหลักทรัพย์ใดๆ ของผู้อ่าน ไม่ว่าจะเกิดจากการอ่านบทความในเอกสารนี้หรือไม่ก็ตาม ล้วนเป็นผลจากการใช้วิจารณญาณของผู้อ่าน โดยไม่มีส่วนเกี่ยวข้องกับหรือพบนะผูกพันใดๆ กับ บริษัทหลักทรัพย์ เอเชีย พลัส จำกัด ไม่พ่วงกรณี

# MARKET TALK

## กลยุทธ์การลงทุน

### ดอกเบี้ยขาลง ทำตลาดหุ้นดีใจ แต่ต้องระวังมากขึ้นเรื่อง สงคราม – เศรษฐกิจจีนฟื้นช้า

วานนี้ สหรัฐฯ มีรายงานตัวเลขเศรษฐกิจสำคัญๆ (รายละเอียดดังรูปด้านล่าง) ซึ่งภาพรวมยังไม่เห็นสัญญาณการชะลอตัวเศรษฐกิจอย่างมีนัยฯ ขณะที่ตลาดแรงงานสหรัฐฯ ดูยังไม่ค่อยเป็นที่กังวลมากนัก ขณะที่ตลาดฯ คาดโอกาสการปรับลดดอกเบี้ยของ FED ยังเป็น 2 ครั้งเช่นเดิม ปลายปีจะอยู่ที่ 4.5%

#### ตัวเลขเศรษฐกิจสหรัฐฯ ล่าสุด ยังไม่ได้ส่งสัญญาณ ชะลอตัวลงอย่างมีนัยฯ

Time	Cur.	Imp.	Event	Actual	Forecast	Previous
Thursday, October 17, 2024						
19:30	USD	☆☆☆	Retail Sales (YoY) (Sep)	1.74%		2.16%
19:30	USD	☆☆☆	Retail Sales (MoM) (Sep)	0.4%	0.3%	0.1%
20:15	USD	☆☆☆	Industrial Production (YoY) (Sep)	-0.64%		-0.16%
20:15	USD	☆☆☆	Industrial Production (MoM) (Sep)	-0.3%	-0.1%	0.3%
19:30	USD	☆☆☆	Initial Jobless Claims	241K	241K	260K

ที่มา: INVESTING

#### ตลาดฯ คาดโอกาสการปรับลดดอกเบี้ยของ FED

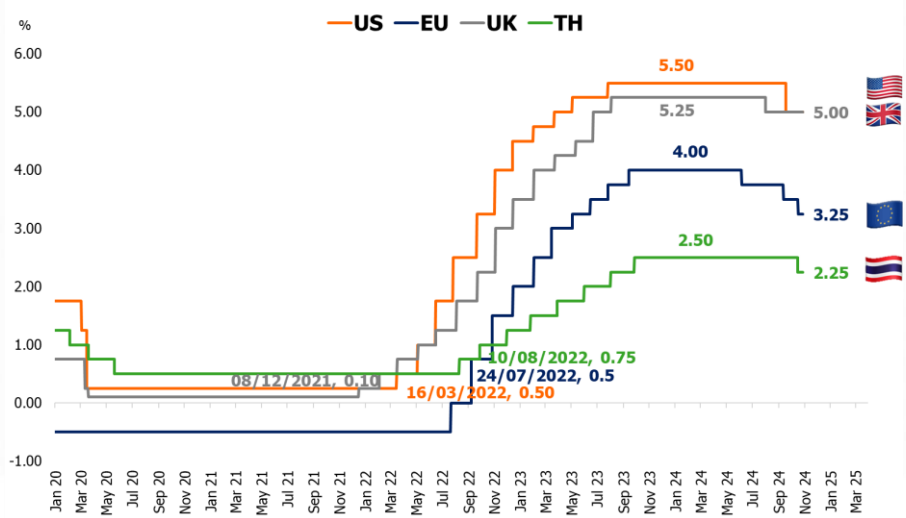
CME FEDWATCH TOOL - CONDITIONAL MEETING PROBABILITIES										
MEETING DATE	250-275	275-300	300-325	325-350	350-375	375-400	400-425	425-450	450-475	475-500
11/7/2024					0.0%	0.0%	0.0%	0.0%	87.7%	12.3%
12/18/2024	0.0%	0.0%	0.0%	0.0%	0.0%	0.0%	0.0%	71.7%	26.1%	2.2%

ที่มา: FED WATCH TOOL

ขณะที่วานนี้ ECB มีมติลดดอกเบี้ย 0.25% สู่ระดับ 3.25% ตามคาด ทำให้ในปีนี้อัตราดอกเบี้ยลดลงมาแล้ว 0.75% (ลด 3 ครั้ง) และการประชุมรอบ 12 ธ.ค. 67 มีโอกาสเห็นการปรับลดดอกเบี้ยลงอีก 0.25% ในปีนี้ หลังเงินเฟ้ออยู่ในระดับต่ำกว่ากรอบเป้าหมาย 2% และเศรษฐกิจไม่ได้ร้อนแรง

สำหรับบ้านเรา กนง. มติ 5:2 ปรับลดดอกเบี้ยนโยบายลง 0.25% มาอยู่ที่ 2.25% เมื่อ 16 ต.ค. 67 ท่ามกลางดอกเบี้ยโลกที่เข้าสู่วัฏจักรขาลง หนุนให้เงินบาทชะลอการอ่อนค่าลงไปได้

#### อัตราดอกเบี้ยนโยบายของประเทศต่างๆ



ที่มา: BLOOMBERG, สายงานวิจัย บล. เอเชีย พลัส

# MARKET TALK

## กลยุทธ์การลงทุน

กระแสดอกเบี้ยขาลง หนุนให้ตลาดหุ้นพุ่งขึ้นแรงในช่วงที่ผ่านมา อย่างไรก็ตาม ระยะถัดไปอาจต้องระมัดระวังมากขึ้นจากแรงกดดัน 2 เรื่องหลักๆ ได้แก่

1. **ความเสี่ยงเชิงภูมิรัฐศาสตร์มีโอกาสทวีความรุนแรงมากขึ้น** หากมีการตอบโต้กลับระหว่างอิสราเอล – อิหร่าน ขณะที่ล่าสุดเสี่ยงมีฉนวนใหม่เพิ่มเติมจากกรณีอิสราเอลสังหารผู้นำกลุ่มฮามาส (ยาฮาร์ ซินวาร์) เมื่อ 17 ต.ค. ที่ผ่านมา ซึ่งผลกระทบเชิงลบอาจลามไปยังภาคการค้าระหว่างประเทศชะงัก ราคาสินค้าโภคภัณฑ์พุ่งสูง รวมถึงเศรษฐกิจโลกชะลอตัว
2. **เศรษฐกิจจีนเสี่ยงฟื้นตัวช้า** หลังรัฐบาลจีนแถลงมาตรการกระตุ้นต่างๆ ยังขาดรายละเอียดที่ชัดเจน ทั้งในมิติของเม็ดเงินและเวลาที่จะดำเนินการ โดยในเช้าวันนี้เวลา 9.00 น. รอติดตามชุดตัวเลขเศรษฐกิจสำคัญๆ ของจีน อาทิ GDP GROWTH 4Q67 ซึ่ง CONSENSUS คาดขยายตัวเพียง +4.5%YOY เติบโตน้อยกว่าไตรมาสก่อนที่ +4.7%YOY

### มาตรการกระตุ้นอสังหาริมทรัพย์ ทั้งจีน-ไทย ส่งผลต่อเศรษฐกิจแค่ไหน

หลังจากที่รัฐบาลจีนประกาศมาตรการกระตุ้นเศรษฐกิจอย่างต่อเนื่อง ตลอดช่วงปลายเดือน ก.ย.67 โดยเน้นใช้นโยบายการเงินผ่อนคลายเป็นพิเศษ เพื่อเพิ่มสภาพคล่องให้กับ ร.พ. และเร่งแก้ปัญหาภาคอสังหาริมทรัพย์ รวมทั้งใช้นโยบายการคลังแจกเงินให้กับผู้ยากไร้ กระตุ้นการบริโภค ซึ่งล่าสุด รัฐบาลจีนประกาศมาตรการเพิ่มเติมหนุนโครงการที่อยู่อาศัย มูลค่ารวมราว 19 ล้านล้านบาท หวังพยุงภาคอสังหาริมทรัพย์ให้ฟื้นวิกฤต อาทิ การขยายสินเชื่อโครงการบ้านเช่า และ สินเชื่อรีโนเวตบ้าน 1 ล้านหลังในยูนิตาแรก ซึ่งน่าจะช่วยหนุนให้ GDP GROWTH ปีนี้โตแตะระดับ +5%YOY ดังที่รัฐบาลจีนหวังไว้ได้

#### มาตรการกระตุ้นอสังหาริมทรัพย์ของจีน

**มาตรการช่วง ก.ย.-ต.ค.2567**

- ขยายสินเชื่อโครงการ "บัญชีขาว"**  
4 ล้านล้านหยวน ภายในสิ้นปี 2567
- สินเชื่อรีโนเวตบ้าน 1 ล้านหลัง**  
อำนวยความสะดวกแก่โครงการออกพันธบัตรพิเศษของรัฐบาลท้องถิ่น  
ซื้อโครงการต่าง ๆ รายมือถือนำ + สร้างไม่เสร็จ
- มาตรการก่อนหน้านี้**  
ผ่อนคลายข้อกำหนดสินเชื่อบ้าน 3 เมืองใหญ่ "สี่มี-สี่ไม่มี-วางใจ"  
ขยายวงสินเชื่อที่ลดลงต่อปีเป็นร้อยละ 0.3% (ค.ค. 2567)  
ลดวงสินเชื่อรายบ้านซื้อบ้านหลังที่ 2 จาก 25% เป็น 15%  
รัฐบาลท้องถิ่นระดมทุนออกพันธบัตรพิเศษผ่านรัฐบาลเป็นศูนย์กลาง  
สมมติ + สมาร์ทฟอนด์

\*หมายเหตุ : บัญชีขาว คือ โครงการช่วยเหลืออสังหาริมทรัพย์ที่มีแนวโน้มการขายดี  
จากธนาคารและ ณ เดือน ต.ค. 2567 สมมติว่าตัวเลขข้อมูลมีคุณสมบัติ  
โครงการพัฒนาใหม่แล้ว รวมเป็นเงิน 2.3 ล้านล้านหยวน

ที่มา : กรมส่งเสริมการค้าระหว่างประเทศ

ที่มา: กรมส่งเสริมการค้าระหว่างประเทศ



# MARKET TALK

## กลยุทธ์การลงทุน

ส่วนบ้านเรากระทรวงการคลังมีแนวคิดออก 2 โครงการกระตุ้นอสังหาฯเช่นกัน คือ การจัดสินเชื่อ "ซื้อ-แต่ง-ซ่อม-สร้าง" บ้านและคอนโด ดอกเบี้ยต่ำ วงเงินรวม 55,000 ล้านบาท ซึ่งจะชงเข้า ครม.เร็วๆนี้ ซึ่งฝ่ายวิจัยฯไปศึกษาข้อมูลในอดีตของ GDP GROWTH ตั้งแต่ช่วง 1Q22-2Q24 กิจกรรมอสังหาริมทรัพย์ เติบโตเพียง 0.5%(มีสัดส่วนราว 4.3% ของ GDP) ซึ่งถือว่าต่ำกว่าภาพรวมเศรษฐกิจไทยโดยเฉลี่ยเล็กน้อย ดังรูปด้านล่าง

ดังนั้นหากมาตรการดังกล่าวออกมาจริง คาดเป็นปรองพองให้ GDP GROWTH ไทยทยอยเติบโต และเข้าใจเป้าหมายที่กระทรวงการคลังคาดว่า GDP GRWOTH ปีนี้ จะโต +3%YOY

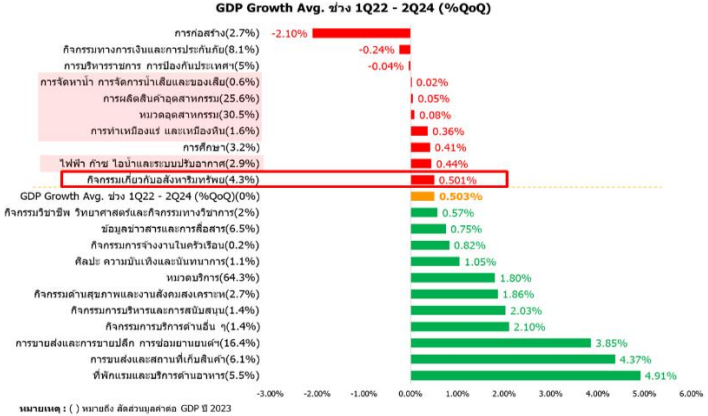
ส่วนผลบวกต่อราคาหุ้นอสังหาฯ อาจมีไม่มาก เนื่องจาก 2 ข้อเรียกร้องหลักที่ผู้ประกอบการนำเสนอต่อรัฐบาล ได้แก่ การผ่อนคลายนโยบายเรื่อง LTV และ การเพิ่มสิทธิให้ต่างชาติถือครองอสังหาริมทรัพย์ ในบ้านเรามากขึ้น ยังไม่ได้รับการตอบสนอง

### กระทรวงการคลังออก 2 โครงการกระตุ้นอสังหาฯ



ที่มา: กรุงเทพธุรกิจ

### กิจกรรมอสังหาริมทรัพย์มีสัดส่วนราว 4.3% ของ GDP



ที่มา: BLOOMBERG , สายงานวิจัย บล. เอเชีย พลัส

# MARKET TALK

## กลยุทธ์การลงทุน

สรุป เศรษฐกิจจีน-ไทยดูดีขึ้นหลังรัฐบาลเตรียมออกมาตรการกระตุ้นอสังหาฯ เพิ่มเติม หนุน FLOW ต่างชาติมีโอกาสไหลเข้ามากกว่าออกในช่วงสั้น ส่วนหุ้นที่คาดว่าจะได้ประโยชน์จากประเด็นดังกล่าว คือ หุ้นกลุ่มอสังหาฯ ซึ่งบริษัทที่ฝ่ายวิจัยฯ ชื่นชอบ โดยให้ RECOMMEND OUTPERFORM คือ AP SPALI SC SIRI เป็นต้น

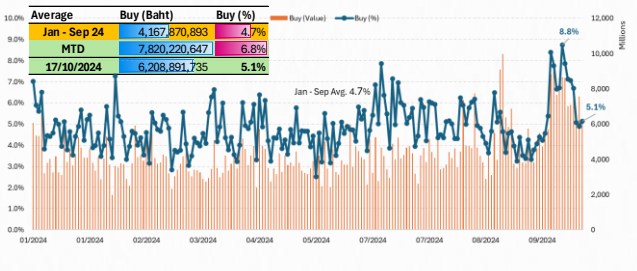
### แรงหนุนเริ่มแผ่ว VALUATION เริ่มตึง SET มีโอกาสผันผวนมากขึ้น

ในเดือน ต.ค. SET INDEX ขึ้นมาแรง +3.2% หรือ 46.2 จุด มาอยู่ที่ 1495 จุด และเป็นการทำจุดสูงสุดใหม่ในรอบ 1 ปี โดยได้แรงหนุนจาก 2 ส่วนหลักๆ คือ 1) การประกาศลดดอกเบี้ยของ กนง. 0.25% ซึ่งเป็นการลดครั้งแรกในรอบ 4 ปี 5 เดือน ตามกลไกหุ้นตลาดหุ้นซื้อขายบน P/E ที่สูงขึ้น 2) เม็ดเงินจากกองทุนวายุภักษ์ หนุนให้เดือนนี้สถาบันฯ ซื้อสุทธิหุ้นไทยทุกวันในเดือนนี้ ด้วยมูลค่ารวมสูงถึง 3.2 หมื่นล้านบาท

อย่างไรก็ตามฝ่ายวิจัยฯ สังเกตว่า แรงหนุนตลาดหุ้นไทยเริ่มแผ่ว VALUATION เริ่มตึง ระวังถัดไปอาจกดดันให้ SET INDEX มีโอกาสผันผวนมากขึ้น ด้วยปัจจัยต่างๆ ดังนี้

1. **เม็ดเงินหนุนตลาดเริ่มชะลอลง** โดยปัจจุบันแรงซื้อหุ้นจากกองทุนวายุภักษ์เริ่มชะลอลง สะท้อนได้จากสัดส่วนการซื้อหุ้นจากสถาบันฯ ชะลอลงเหลือเพียง 5.1% ของมูลค่าซื้อขายเท่านั้น ลดลงจากสูงสุดช่วงต้นๆ เดือนที่ 8.8% และมากกว่าเพียงเล็กน้อยเมื่อเทียบกับสัดส่วนการซื้อปกติ เฉลี่ยในเดือน ม.ค. - ก.ย. ที่ 4.7% และยังเห็นการซื้อสุทธิของนักลงทุนสถาบันฯ ต่อวันลดลง ปัจจุบันเป็นเพียงหลักร้อยล้านบาท จากเคยซื้อสุทธิต่อวัน 3 - 4 พันล้านบาท ขณะที่ต่างชาติยังทยอยสุทธิต่อเนื่อง

### สัดส่วนการซื้อหุ้นจากสถาบันฯ เทียบกับมูลค่าซื้อขาย ทั้งหมดเริ่มชะลอลง



ที่มา: SET, สายงานวิจัย บล. เอเชีย พลัส

### แรงซื้อขายของสถาบันฯและต่างชาติ (MTD)

Date	Local Institutes			Foreign Investors						
	Buy	%	Net	Buy	%	Sell	%	Net		
17/10/2024	6,208.89	10.29	5,375.33	8.91	833.56	25,898.00	42.91	28,458.16	47.15	-2,560.16
16/10/2024	7,564.94	9.80	5,325.64	6.90	2,239.30	40,807.55	52.87	36,606.26	47.43	4,201.29
15/10/2024	6,560.36	10.14	4,633.98	7.17	1,926.38	29,731.76	45.97	32,087.08	49.62	-2,355.32
11/10/2024	8,048.79	13.38	5,010.59	8.33	3,038.20	26,892.49	44.69	28,057.29	46.63	-1,164.79
10/10/2024	7,109.43	14.11	3,530.15	7.00	3,579.27	21,820.92	43.29	23,424.80	46.48	-1,603.88
09/10/2024	7,020.10	14.24	5,426.05	10.99	1,603.04	22,353.55	45.29	24,417.35	49.47	-2,063.80
08/10/2024	8,618.71	15.74	6,324.29	11.55	2,294.42	26,763.89	48.89	27,106.84	49.51	-442.95
07/10/2024	8,645.78	17.51	6,679.85	13.52	1,965.91	21,420.55	43.37	22,584.10	45.73	-1,163.55
04/10/2024	8,584.49	13.42	4,720.44	7.38	3,864.06	29,271.33	45.77	30,293.69	47.36	-1,022.36
03/10/2024	7,655.24	13.30	4,914.23	8.54	2,741.01	26,901.48	46.75	29,666.41	51.56	-2,767.93
02/10/2024	8,993.78	15.53	4,338.17	7.49	4,655.62	24,123.57	41.66	29,484.73	50.92	-5,361.17
01/10/2024	8,823.16	16.78	5,358.81	10.19	3,464.35	23,087.46	43.90	24,802.76	47.16	-1,715.30

ที่มา: SET, สายงานวิจัย บล. เอเชีย พลัส

# MARKET TALK

## กลยุทธ์การลงทุน

2. **VALUATION ของ SET INDEX เริ่มตึงๆ หลังจากขึ้นมาแรง** โดยช่วง 2 เดือนที่ผ่านมา SET INDEX ขึ้นมาเร็ว 16% หรือ 206 จุด มาอยู่ที่ 1495 จุด ทำให้ UPSIDE ของ SET INDEX จาก BLOOMBERG CONSENSUS ในช่วง 1 ปีข้างหน้า ที่ 1601 จุด แคลลงมาเร็วมากเหลือ UPSIDE เพียง 7% (ในภาวะปกติ SET INDEX จะซื้อขายบน UPSIDE 1 ปีข้างหน้าราว 17.5%) และข้อมูลในอดีตเวลา UPSIDE ของ SET ใน 1 ปีข้างหน้า เหลือไม่ถึง 10% มีโอกาสที่จะเห็นการปรับฐานลงมาบ้างในระยะถัดไปได้

### VALUATION ของ SET INDEX เริ่มตึงๆ หากมอง UPSIDE 1 ปีข้างหน้า



ที่มา: BLOOMBERG, สายงานวิจัย นล. เอเชีย พลัส

สรุป SET INDEX ที่ขึ้นมาเร็ว แต่แรงหนุนเริ่มแผ่ว VALUATION เริ่มตึง อาจทำให้ระยะถัดไป SET มีโอกาสผันผวนมากขึ้น ดังนั้นกลยุทธ์การลงทุน แนะนำถือเงินสดบางส่วน 10% - 20% ส่วนการถือหุ้นเข้าพอร์ตต้องพิถีพิถันมากขึ้น เน้นหุ้นพื้นฐานดี มีปัจจัยหนุนเฉพาะตัว และมี UPSIDE มากกว่าตลาด แนะนำ GPSC MTC TASCO CK BEM ADVANC BDMS BJC CPAXT AP เป็นต้น



## ANTI-CORRUPTION PROGRESS INDICATOR

### คำอธิบายผลการประเมินแต่ละระดับ

ระดับที่ 1 มีนโยบาย (Committed)

มีคำมั่นหรือมติคณะกรรมการในเรื่องการดำเนินธุรกิจที่จะไม่มีส่วนเกี่ยวข้องกับการทุจริตและการดูแลให้บริษัทปฏิบัติตามกฎหมายที่เกี่ยวข้อง

ระดับที่ 2 ประกาศเจตนา (Declared)

มีการประกาศเจตนาเป็นแนวร่วมปฏิบัติของภาคเอกชนไทยในการต่อต้านการทุจริต (CAC) หรือโครงการต่อต้านการทุจริตที่กำหนดให้องค์กรต้องมีกระบวนการในตนเองเดียวกัน

ระดับที่ 3 มีมาตรการป้องกัน (Established)

มีมาตรการป้องกัน การประเมินความเสี่ยง การสื่อสารและฝึกอบรมแก่พนักงาน รวมทั้งการดูแลให้มีการดำเนินการและการทบทวนความเหมาะสมของมาตรการอย่างสม่ำเสมอ

ระดับที่ 4 ได้รับการรับรอง (Certified)

มีการสอบทานจากคณะกรรมการตรวจสอบหรือผู้สอบบัญชีที่สำนักงาน ก.ล.ต. ให้ความเห็นชอบ และได้รับการรับรองหรือผ่านการตรวจสอบเพื่อให้ความเชื่อมั่นอย่างเป็นทางการจากหน่วยงานภายนอก (เช่น CAC)

ระดับที่ 5 ขยายผลสู่ผู้ที่เกี่ยวข้อง (Extended)

มีการขยายผลการดำเนินนโยบายต่อต้านการทุจริตสู่ผู้ที่เกี่ยวข้องในห่วงโซ่อุปทาน และการเปิดเผยข้อมูลเกี่ยวกับกรณีการทุจริตที่เกิดขึ้น

เปิดเผยบ้างแต่ไม่เปิดเผยที่ชัดเจน

ไม่เปิดเผยหรือไม่เปิดเผย

### CG SCORE: การจัดอันดับบรรษัทภิบาล

#### คำอธิบายผลการประเมินแต่ละระดับ

ระดับคะแนน 5 (90-100) : ดีเลิศ 

ระดับคะแนน 4 (80-89) : ดีมาก 

ระดับคะแนน 3 (70-79) : ดี 

NR. : ไม่ปรากฏชื่อในรายงาน CGR

"Disclaimer: การเปิดเผย (ก) ผลสำรวจในเรื่องการกำกับดูแลกิจการ (Corporate Governance Report) ที่จัดทำโดยสมาคมส่งเสริมสถาบันกรรมการบริษัทไทย (IOD) และ (ข) ผลการประเมินดัชนีชี้วัดความคืบหน้าการป้องกันการมีส่วนเกี่ยวข้องกับการทุจริตคอร์รัปชัน (Anti-Corruption Progress Indicators) ที่จัดทำโดยสถาบันที่เกี่ยวข้อง ซึ่งมีการเปิดเผยโดยสำนักงานคณะกรรมการกำกับหลักทรัพย์และตลาดหลักทรัพย์นี้ เป็นการสำรวจและประเมินโดยสมาคมหรือสถาบันที่เกี่ยวข้องจากข้อมูลที่ได้รับจากบริษัทจดทะเบียนตามที่บริษัทจดทะเบียนได้ระบุใน (ก) แบบแสดงข้อมูลตามหลักเกณฑ์ Corporate Governance Report of Thai Listed Companies (CGR) ประจำปี และ (ข) แบบแสดงข้อมูลเพื่อการประเมิน Anti-Corruption ซึ่งได้อ้างอิงข้อมูลมาจากแบบแสดงรายการข้อมูลประจำปี (แบบ 56-1) รายงานประจำปี (แบบ 56-2) หรือในเอกสารและหรือรายงานอื่นที่เกี่ยวข้องของบริษัทจดทะเบียนนั้น แล้วแต่กรณี โดยเป็นการสำรวจและประเมินจากข้อมูลของบริษัทจดทะเบียนที่มีการเปิดเผยต่อสาธารณะ และเป็นข้อมูลที่ผู้ลงทุนทั่วไปสามารถเข้าถึงได้ และเป็นการดำเนินการตามนโยบายของสำนักงานคณะกรรมการกำกับหลักทรัพย์และตลาดหลักทรัพย์

ทั้งนี้ ผลการสำรวจหรือผลการประเมินดังกล่าวเป็นการนำเสนอในมุมมองของ IOD หรือสถาบันที่เกี่ยวข้องซึ่งเป็นคนกลางนอก โดยมีได้เป็นการประเมินการปฏิบัติตามของบริษัทย่อยในตลาดหลักทรัพย์แห่งประเทศไทย และมีได้ใช้ข้อมูลภายในเพื่อการประเมินแต่อย่างใด

เนื่องจากผลสำรวจหรือผลการประเมินดังกล่าวเป็นเพียงผลสำรวจหรือผลการประเมิน ณ วันที่ปรากฏในผลสำรวจหรือผลการประเมินเท่านั้น ดังนั้น ผลสำรวจหรือผลการประเมินจึงอาจเปลี่ยนแปลงได้ภายหลังวันดังกล่าว หรือเมื่อข้อมูลที่เกี่ยวข้องมีการเปลี่ยนแปลง ทั้งนี้ บริษัทหลักทรัพย์ [ ] มิได้ยืนยัน ตรวจสอบ หรือรับรองความถูกต้องครบถ้วนของผลสำรวจหรือผลการประเมินดังกล่าวแต่อย่างใด"

CORPORATE GOVERNANCE

▲▲▲▲▲

AAV	CMBT	INTUCH	PG	SNPP	TSC	LIT
ACE	CIVIL	IRC	PJW	SNP	TSTE	MOONG
ACG	CK	IRPC	PLANB	SO	TSTH	NCL
ADVANC	CKP	ITC	PLAT	SPALI	TTA	NDR
AE	CM	ITEL	PLUS	SPC	TIB	PDG
AEONTS	CNT	IVL	PM	SPCG	TTCL	PEER
AGE	COM7	JAS	POLY	SPI	TTW	PHOL
AH	CPALL	JTS	PORT	SPRC	TVH	PIMO
AHC	CPAXT	KBANK	PPP	SSC	TVO	PPS
AIT	CPF	KCE	PR9	SSF	TWPC	PTC
AJ	CPI	KEX	PRG	SSSC	UAC	SECURE
AKR	CPL	KKP	PRM	STA	UBC	SELIC
ALLA	CPN	KSL	PRTR	STEC	UP	SENX
ALT	CPW	KITB	PSH	STGT	UPF	SFT
AMARIN	CRC	KTC	PSL	STI	UPOIC	SGF
AMATA	CSC	LALIN	PT	SUC	UV	SICT
AMATAV	CSS	LANNA	PTT	SUN	YGI	SR
ANAN	CV	LH	PTTEP	SUSCO	VIBHA	STC
AOT	DCC	LHFG	PTTGC	SUTHA	VIH	TACC
AP	DDD	LOXLEY	Q-CON	SVI	WACOAL	THANA
APCO	DELTA	LPN	QH	SVT	WGE	TM
APCS	DEMCO	LRH	QTC	SYMC	WHA	TMC
ASEFA	DMT	LST	RATCH	SYNEX	WHAUP	TNDT
ASK	DOHOME	M	RBFB	SYNTEC	WICE	TPS
ASP	DRT	MAJOR	RPH	TAE	XPG	TQR
ASW	DUSIT	MALEE	RS	TCAP	ZEN	TRT
AWC	* EA	MATCH	RT	TCMC	ABM	TRV
AYUD	EASTW	MBK	S	TEAMG	ADB	TURTLE
B	ECL	MC	S&J	TEGH	ADD	TVDH
BA	EE	M-CHAI	SA	TFG	AF	TVT
BAFS	EGCO	MCOT	SABINA	TFMAMA	AIRA	UBIS
BAM	EPG	MEGA	SAK	TGE	AKP	UKEM
BANPU	ERW	MFC	SAMART	TGH	AMA	VCOM
BAY	ETC	MFEC	SAMTEL	THANI	ARIP	VL
BBGI	FE	MINT	SAPPE	THCOM	ARROW	WINMED
BBL	FI	MONO	SAT	THP	ATP30	WINNER
BCH	FPT	MSC	SBNEXT	THRE	AUCT	YUASA
BCP	FSX	MST	SC	THREL	BBK	
BCPG	GBX	MTC	SCB	TIDLOR	BC	
BDMS	GC	MTI	SCC	TIFH	BOL	
BEC	GENCO	NC	SCCC	TISCO	BTC	
BEM	GFPT	NCH	SCG	TK	BTW	
BEYOND	GGC	NER	SCGP	TKN	CHEWA	
BGC	GLAND	NKI	SCM	TKS	CHEWA	
BGRIM	GLOBAL	NOBLE	SDC	TKT	COLOR	
BH	GPSC	NRF	SEAFOD	TLI	CRD	
BIZ	GRAMMY	NTV	SEAOIL	TMD	ECF	
BJC	GULF	NVD	SENA	TMT	ETE	
BJCHI	GUNKUL	NWR	SGC	TNITY	FLOYD	
BKIH	HANA	NYT	SGP	TNL	FPI	
BLA	HENG	OCC	SHR	TNR	FVC	
BPP	HMPRO	ONEE	SIRI	TOA	GCAP	
BRI	HTC	OR	SIS	TOG	HARN	
BRR	ICC	ORI	SITHAI	TOP	HPT	VL
BTS	ICHI	RSP	SJWD	TPBI	MH	
BWG	ICN	PAP	SKR	TPCS	IND	
CBG	II	PATO	SM	TIPLI	IP	
CENTEL	ILINK	PB	SMPC	TIPIP	KTMS	
CFRESH	ILM	PCSGH	SMT	TOM	KUMWEL	
CHASE	INET	PDJ	SNC	TRUE	KUN	

▲▲▲▲

2S	SKN
AAI	SORKON
AIE	SSP
ALUCON	SST
AMR	STANLY
APURE	SUPER
ASIA	SVOA
ASIAN	TCC
ASIMAR	TEKA
AURA	TFM
BR	TPOLY
BSBM	TRU
BSRC	TRUBB
BTG	TSE
CEN	VRANDA
CGH	WAVE
CH	WFX
CI	WIK
CMC	WIN
CSP	WP
EKH	AS
ESTAR	ARIN
EVER	ASN
INGRS	BSM
FTI	CIG
GEL	COMAN
GPI	DOD
HUMAN	DPANT
IHS	DV8
INSET	EFORL
IT	FSMART
J	HEALTH
JDF	JCHK
JMART	JUBILE
KCAR	K
KGI	KK
KNCL	KUL
KIAT	KWM
KISS	LDC
KWV	LEO
KWC	MVP
LHK	NTSC
METCO	PACO
MICRO	PRI
MK	PROEN
NOVA	PROUD
PIN	PSTC
POS	SALÉE
PREB	SANKO
PRIME	SONIC
PTECH	SPVI
PYLON	STP
RCL	SWC
ROCTEC	TMILL
SCJ	TNP
SCN	TPLAS
SE	XO
SE-ED	
SFLEX	
SINGER	

▲▲▲

AMANAH	SMIT	UBA
AMC	SOLAR	UMS
ASAP	STECH	WARRIX
BCT	STPI	YONG
BIG	TC	ZGA
BIOTEC	TEAM	
CCET	TFI	
CHARAN	TKC	
CHAYO	TPA	
CHOTI	TPAC	
CITY	TRITN	
CMAN	UMI	
OMR	UTP	
CRANE	VARO	
CMT	VPO	
DTCENT	W	
EASON	WORK	
FNS	WPH	
FTE	24CS	
GFT	AMARC	
GUS	APP	
GYT	BE8	
HTECH	BLESS	
INSURE	BVG	
JCK	CAZ	
JMT	DHOUSE	
JR	GTB	
KBS	GTV	
L&E	HL	
L&E	IIG	
MENA	IRCP	
MJ	ITNS	
MOSHI	JSP	
NATION	KGEN	
NNCL	KUL	
NSL	MASTER	
NV	MBAX	
OGC	MEB	
PAF	META	
PCC	MGF	
PEACE	MITSIB	
PK	MUD	
PL	NPK	
PLE	PLANET	
PMTA	PPM	
PRAKIT	PRAPAT	
PRECHA	PSG	
PRIN	READY	
RABBIT	RWI	
RJH	SAAM	
RSP	SAF	
S11	SMART	
SAMCO	SMD	
SAWAD	SPA	
SCAP	SVR	
SCP	TIGER	
SIAM	TITLE	
SKE	TMI	
SKY	TNH	

ANTI-CORRUPTION PROGRESS INDICATOR

CERTIFIED

2S	CPF	JKN	PK	SNP	TU
AAI	CPI	JR	PL	SORKON	TVDH
ADVANC	CPL	JTS	PLANB	SPACK	TVO
AE	CPN	KASET	PLANET	SPALI	TWPC
AF	CPW	KBANK	PLAT	SPC	UBE
AH	CRC	KBS	PM	SPI	UBIS
AI	CSC	KCAR	PPP	SPRC	UEC
AIE	DCC	KCCAMC	PPPM	SRICHA	UKEM
AIRA	DELTA	KCE	PPS	SSF	UOBKH
AJ	DEMCO	KGEN	PR9	SSP	UV
AKP	DIMET	KGI	PREB	SSSC	VCOM
AMA	DOHOME	KKP	PRG	SST	VGI
AMANAH	DRT	KSL	PRINC	STA	VIH
AMATA	DUSIT	KTB	PRM	STGT	WACOAL
AMATAV	EA	KTC	PROS	STOWER	WHA
AP	EASTW	L&E	PSH	SUSCO	WHAUP
APCS	ECF	LANNA	PSL	SVI	WICE
AS	EGCO	LHFG	PSTC	SYMTC	WIJK
ASIAN	EP	LHK	PT	SYNTEC	XO
ASK	EPG	LPN	PTECH	TAE	YUASA
ASP	ERW	LRH	PTG	TAKUNI	ZEN
AWC	ESTAR	M	PTT	TASCO	ZIGA
AYUD	ETC	MAJOR	PTTEP	TCAP	
B	ETE	MALEE	PTTGC	TCMC	
B	FNS	MATCH	PYLON	TFG	
BAM	FPI	MBAX	Q-CON	TFI	
BANPU	FPT	MBK	QH	TFMAMA	
BAY	FSMART	MC	QLT	TGE	
BBGI	FTE	MCOT	QTC	TGH	
BBL	GBX	META	RABBIT	THANI	
BCH	GC	MFC	RATCH	THCOM	
BCP	GCAP	MFEC	RML	THIP	
BCPG	GEL	MILL	RS	THRE	
BE8	GFPT	MINT	RWI	THRE	
BEC	GGC	MONO	S&J	TIDLOR	
BEYOND	GJS	MOONG	SAAM	THPCO	
BGC	GPI	MSC	SABINA	TISCO	
BGRIM	GPSC	MST	SAK	TKS	
BKI	GSTEEL	MTC	SAPPE	TKT	
BLA	GULF	MTI	SAT	TMD	
BPP	GUNKUL	NATION	SC	TMILL	
BRR	HANA	NCAP	SCC	TMT	
BSBM	HARN	NEP	SCCC	TNITY	
BTC	HENG	NKI	SCG	TNL	
BTS	HMPRO	NOBLE	SCGP	TNP	
BWG	HTC	NRF	SCM	TNR	
CEN	ICC	NWR	SCN	TOP	
CENTEL	ICHI	OCC	SEAOIL	TGG	
CFRESH	IFS	OGC	SE-ED	TOPP	
CGH	III	OR	SELIC	TPA	
CHEWA	ILINK	ORI	SENA	TPCS	
CHOTI	ILM	PAP	SGC	TRT	
CHOW	INET	PATO	SGP	TRU	
CIG	INOX	PB	SIRI	TSC	
CIMBT	INSURE	PCSGH	SITHAI	TSJ	
CM	INTUCH	PDG	SKR	TSTE	
CMC	IRPC	PDJ	SMIT	TSTH	
COM7	ITEL	PG	SMK	TTA	
CPALL	IVL	PHOL	SMPC	TTB	
CPAXT	JAS	PIMO	SNC	TTCL	

DECLARED

ACE	
ADB	
ALT	
AMC	
ASW	
BLAND	
BTG	
BYD	
CAZ	
CBG	
CV	
DEXON	
DMT	
EKH	
FSX	
GLOBAL	
GREEN	
ICN	
IHL	
ITC	
J	
JMART	
JMT	
LEO	
LH	
MENA	
MITSIB	
MODERN	
NER	
NEX	
OSP	
PEER	
PLUS	
POLY	
POS	
PRIME	
PROEN	
PRTR	
RBF	
RT	
SA	
SANKO	
SCB	
SENX	
SFLEX	
SIS	
SKE	
SM	
SVOA	
TBN	
TEGH	
TIPH	
TKN	
TPAC	
TPLAS	
TQM	
TRUE	
W	
WPH	
XPG	

ที่มา: Setsmart, กสท.

\* บริษัทหรือกรรมการหรือผู้บริหารของบริษัทที่มีข่าวด้านการกำกับดูแลกิจการ เช่น การกระทำผิดเกี่ยวกับหลักจริยธรรม การทุจริต คอร์รัปชัน เป็นต้น ซึ่งการใช้ข้อมูล CGR ควรตระหนักถึงข้อจำกัดก่อนประกอบด้วย