

MARKET TALK

กลยุทธ์การลงทุน



เข้าสู่ช่วงของการปรับฐานอีกครั้ง

ประเมินปัจจัยแวดล้อมทางพื้นฐานเข้านี้ ดูยังไม่มีเรื่องใหม่ ขณะที่ประเด็นที่ยังมีอิทธิพลต่อทิศทางตลาดก็มีน้ำหนักทางลบ โดยเฉพาะอย่างยิ่งปัจจัยทางการเมือง ซึ่งมีประเด็นเรื่องคำร้องให้พิจารณายุบพรรคเพื่อไทย รวมถึงพรรคร่วมรัฐบาล โดยสถานการณ์ดังกล่าว แม้จะยังไม่เข้าใกล้ช่วงเวลาที่เห็นผลสรุป แต่เราก็มองว่าน่าจะมีผลกดดันให้ FUND FLOW จากนักลงทุนต่างชาติชะลอการไหลกลับเข้ามา ซึ่งภาวะที่ยังไม่มี FUND FLOW ต่างชาติทำให้แรงขับเคลื่อน SET INDEX ต้องพึ่งพาสถาบันในประเทศ ซึ่งในช่วงปัจจุบันพบว่าแรงซื้อเริ่มเบาบาง ภาวะดังกล่าวทำให้ประเมินว่า SET INDEX กำลังเข้าสู่ช่วงของการปรับฐานอีกครั้งหนึ่ง ส่วนประเด็นที่ต้องติดตามคือการเลือกตั้ง ปธน.สหรัฐฯ โดยกระแสที่ REPUBLICAN กำลังมา อาจหนุนให้หุ้นกลุ่มนิคมฯ OUTPERFORM ได้ เชื่อว่า SET INDEX กำลังเข้าสู่ช่วงของการปรับฐานราคาอีกครั้งหนึ่ง โดยในวันนี้ประเมินกรอบการเคลื่อนไหวช่วง 1480 – 1495 จุด ส่วนหุ้น TOP PICK วันนี้ เลือก BDMS, CK และ WHA

🕒 22 ตุลาคม 2567

Support & resistance

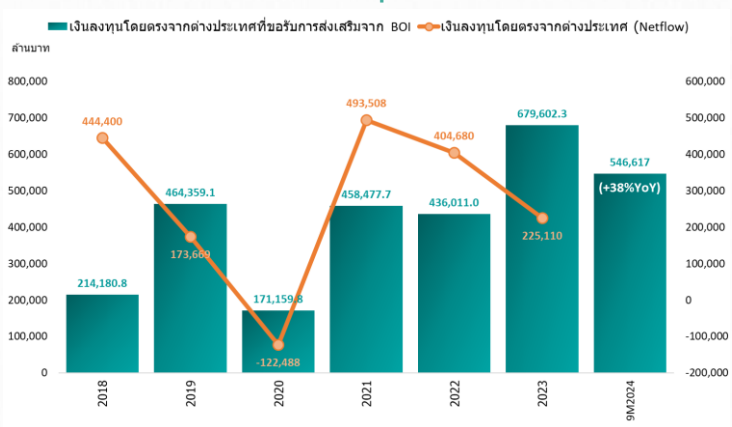
แนวรับ	1,477-1,480 จุด
แนวต้าน	1,495-1,496 จุด

Top picks

BDMS	FV@B 36.00
CK	FV@B 27.00
WHA	FV@B 6.30

Research Division
บริษัทหลักทรัพย์ เอเชีย พลัส

ยอดขอรับการส่งเสริมลงทุน FDI มีแนวโน้มเพิ่มขึ้น



ที่มา: BOI, สปท., สายงานวิจัย บล. เอเชีย พลัส

ภราดร เตียรณปราโมทย์
นักวิเคราะห์ปัจจัยพื้นฐานด้านหลักทรัพย์
เลขทะเบียนนักวิเคราะห์: 075365

ภวิศ ภัทราพงศ์
นักวิเคราะห์ปัจจัยพื้นฐานด้านหลักทรัพย์
เลขทะเบียนนักวิเคราะห์: 117985

สิริลักษณ์ พันธรงค์
ผู้ช่วยนักวิเคราะห์

ข้อมูลในเอกสารฉบับนี้ รวบรวมมาจากแหล่งข้อมูลที่เชื่อถือได้ อย่างไรก็ดี บริษัทหลักทรัพย์ เอเชีย พลัส จำกัด ไม่สามารถที่จะยืนยันหรือรับรองความถูกต้องของข้อมูลเหล่านี้ได้ ไม่ว่าประการใดๆ บทวิเคราะห์ในเอกสารนี้ จัดทำขึ้นโดยอ้างอิงหลักเกณฑ์ทางวิชาการเกี่ยวกับหลักการวิเคราะห์ และมีได้เป็นการขึ้นนำ หรือเสนอแนะให้ซื้อขายหลักทรัพย์ใด ๆ การตัดสินใจซื้อหรือขายหลักทรัพย์ใดๆ ของผู้อ่าน ไม่ว่าจะเกิดจากการอ่านบทความในเอกสารนี้หรือไม่ก็ตาม ล้วนเป็นผลจากการใช้วิจารณญาณของผู้อ่าน โดยไม่มีส่วนเกี่ยวข้องกับหรือผู้ประพันธ์ใดๆ กับ บริษัทหลักทรัพย์ เอเชีย พลัส จำกัด ไม่ว่ากรณีใด

MARKET TALK

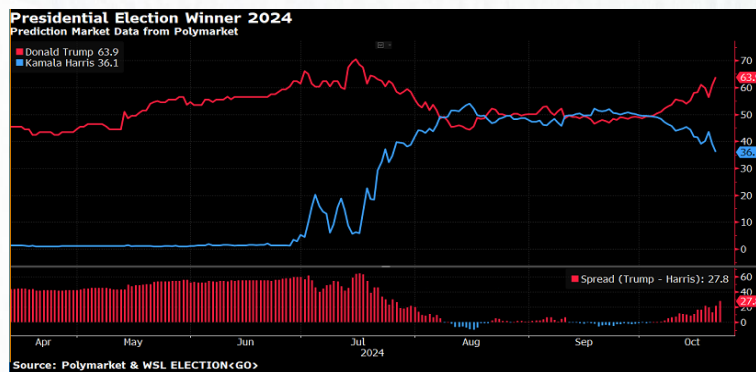
กลยุทธ์การลงทุน

ผลสำรวจเลือกตั้งสหรัฐฯ คะแนนนิยม TRUMP แข่ง HARRIS

วันที่ 5 พ.ย. 67 เป็นวันเลือกตั้งสหรัฐฯ คนที่ 47 ซึ่งคะแนนความนิยมล่าสุด ให้ DONALD TRUMP (พรรค REPUBLICAN) มีคะแนนนำ KAMALA HARRIS (พรรค DEMOCRAT) อยู่มากพอควร 63.9 ต่อ 36.1

ส่วนข้อมูลคะแนนความนิยมจาก SWING STATE (7 รัฐ) HARRIS ชนะ 3 รัฐ และ TRUMP ชนะ 4 รัฐ โดยในเดือน ต.ค. TRUMP ได้รับความนิยมมากขึ้นเรื่อยๆ ถึง 6 จาก 7 รัฐ

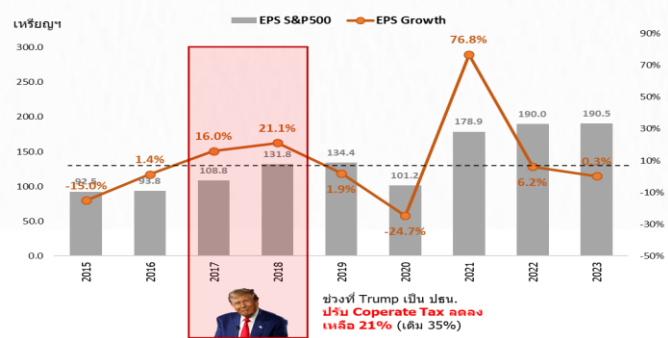
POLL สำรองเลือกตั้งสหรัฐฯ 2024 คะแนนความนิยมของ TRUMP แข่ง HARRIS แล้ว



ที่มา : BLOOMBERG , สายงานวิจัย นว. เอเชีย พลีส

ซึ่งหากมาตรการนโยบายหลักๆที่มีโอกาสเกิดขึ้นสูงหาก พรรค REPUBLICAN ชนะ คือ การปรับ CORPORATE TAX ในสหรัฐฯลงจาก 21% เหลือ 15% ,การเพิ่มภาษีนำเข้าจากจีน ซึ่งล่าสุดอาจตั้งกำแพงภาษีเพิ่มเป็น 150 – 200% ถ้าจีนบุกไต้หวัน และการกลับมาของ AMERICAN FIRST อาจเสี่ยงทำให้สงครามการค้าจีน-สหรัฐฯ (TRADE WAR) ปลูกความร้อนแรงขึ้นอีกครั้ง ประเด็นดังกล่าว ทำให้ค่าเงินมีโอกาสผันผวนและเงินเฟ้อสหรัฐฯ อาจยืนสูงนานขึ้น แต่ดีต่อหุ้นสหรัฐฯที่สกัดในอดีตบ่งชี้ว่ากำไรบริษัทจดทะเบียนในสหรัฐฯ จะเติบโตได้ดีในช่วงที่ TRUMP เป็น ปธน.สมัยที่ 1 ดังรูปด้านล่าง

คาดการณ์กำไรบริษัทจดทะเบียนในสหรัฐฯ



ที่มา : BLOOMBERG , สายงานวิจัย นว. เอเชีย พลีส

MARKET TALK

กลยุทธ์การลงทุน

อย่างไรก็ตามในเชิงกลยุทธ์หุ้นไทย ยังมีอยู่ 4 กลุ่มหุ้นเด่นที่น่าจะได้รับ SENTIMENT เชิงบวก และราคาหุ้นน่าจะ OUTPERFORM ตลาดฯได้ในช่วงนับจากนี้ อาทิ

- หุ้นนิคม : AMATA WHA PIN WHAUP
- หุ้นรับเหมา TECH : INSET AIT ICN
- หุ้นเดินเรือ : RSL PSL TTA
- หุ้นอิงราคา COMMODITY ในกลุ่ม FOSSIL : PTTEP BANPU

4 กลุ่มหุ้นเด่น หลังคะแนนความนิยมทวีปเพิ่มขึ้น

หุ้นนิคม	หุ้นรับเหมาต่างๆ	หุ้นเดินเรือ	หุ้นอิงราคา Commodity
<ul style="list-style-type: none"> • AMATA • WHA • PIN • WHAUP 	<ul style="list-style-type: none"> • INSET • AIT • ICN 	<ul style="list-style-type: none"> • RCL • PSL • TTA 	<ul style="list-style-type: none"> • PTTEP • BANPU

ที่มา : สายงานวิจัย บล. เอเชีย พลัส

กระแส FDI ในไทยดีขึ้น รอหุ้นเปิดเงินไหลเข้าต่อเนื่อง

วานนี้ BOI เผยยอดขอรับการส่งเสริมการลงทุน 9M67 พุ่งต่อเนื่อง ทะลุ 7.2 แสนล้าน (+42%YOY) ส่วนยอดส่งเสริมลงทุนจากต่างประเทศ (FDI) พุ่ง 5.5 แสนล้าน (+38%YOY) หนุนตัวเลขลงทุนปี 2567 พุ่งสูงสุดในรอบ 10 ปี

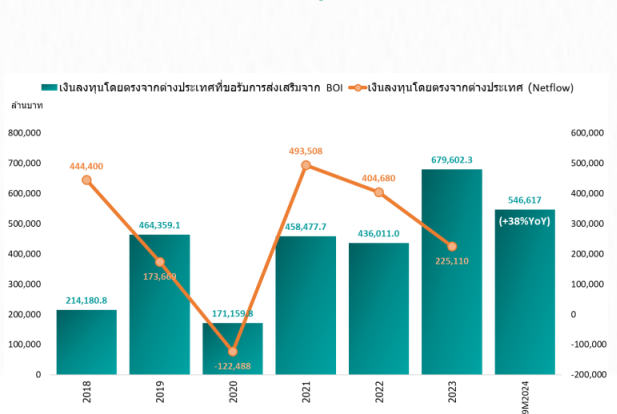
สำหรับการออกบัตรส่งเสริม ซึ่งเป็นขั้นตอนที่ใกล้เคียงการลงทุนจริงมากที่สุด โดยปกติบริษัทต่าง ๆ จะเริ่มทยอยลงทุนภายใน 1 - 3 ปี หลังจากออกบัตรส่งเสริม ซึ่งข้อมูลล่าสุดช่วง 9M67 มีเงินลงทุน 672,165 ล้านบาท หรือเพิ่มขึ้น +101%YOY

BOI เผยลงทุน 9 เดือน พุ่งต่อเนื่อง ทะลุ 7.2 แสนล้าน



ที่มา: BOI

ยอดขอรับการส่งเสริมลงทุน FDI มีแนวโน้มเพิ่มขึ้น



ที่มา: BOI, สปท., สายงานวิจัย บล. เอเชีย พลัส

MARKET TALK

กลยุทธ์การลงทุน

ยอดขอรับการส่งเสริมการลงทุนถือเป็นอีกหนึ่ง LEADING INDICATOR สะท้อนเปิด
 เงินการลงทุนจริงที่จะเข้ามาในแนวโน้มดีขึ้นในระยะข้างหน้า (1T) ขณะที่กลุ่ม
 อุตสาหกรรมเป้าหมายใหม่ มีทั้งเซมิคอนดักเตอร์และอิเล็กทรอนิกส์ขั้นสูง ดิจิทัล ยาน
 ยนต์ไฟฟ้า และพลังงานหมุนเวียน

มองเป็น SENTIMENT เชิงบวกต่อหุ้นกลุ่มที่เกี่ยวข้อง อาทิ WHA, WHAUP,
 AMATA, ADVANC, TRUE, INTUCH, THCOM, GULF, GPSC

แรงจับน้อยลง ตลาดหุ้นไทยขึ้นได้ยากขึ้น

SET INDEX ขึ้นมา เกิน 200 จุด ในช่วง 2 เดือนที่ผ่านมา แต่ช่วงต่อจากนี้ แรงจับ
 น้อยลง ตลาดหุ้นไทยขึ้นได้ยากขึ้น สะท้อนได้จาก

1. **มูลค่าซื้อขาย SET INDEX วานนี้เบาลงเหลือ 4.1 หมื่นล้านบาท (คิดเป็น
 TURNOVER เพียง 55% ต่อปี)** ต่ำสุดในเดือนนี้ และต่ำกว่าค่าเฉลี่ยในเดือน
 ต.ค. ที่ 5.75 หมื่นล้านบาท (MTD) ซึ่งมูลค่าซื้อขายที่จะจับเคลื่อน SET ให้
 ยับขึ้นได้ดีต้องอยู่ในระดับ TURNOVER 70% ต่อปี หรือ เทียบเท่าได้กับ
 มูลค่าซื้อขายปัจจุบันที่ต้องเกิน 5 หมื่นล้านบาท ไม่อย่างนั้น SET INDEX มี
 โอกาสขึ้นได้ยากหรืออาจจะย่อตัวได้

เวลาที่มูลค่าซื้อขายหรือ TURNOVER > 70% ต่อปี SET มักจะให้ผลตอบแทน
 เป็นบวก

Turnover per Year	Avg. Daily Return	Return (Ann.)
< 70%	-0.09%	-21.8%
> 70%	0.09%	22.5%
> 80%	0.11%	27.7%
> 90%	0.15%	36.0%
> 100%	0.19%	45.7%

ที่มา: SET, สายงานวิจัย บอ. เอเชีย พลัส (ข้อมูล ปี 2000 - 2024)

2. **แรงซื้อสุทธิจากสถาบันฯ ลดน้อยลง** แม้สถาบันฯจะซื้อสุทธิหุ้นไทยทุกวันใน
 เดือนนี้ แต่มูลค่าซื้อขายลดลงจาก 3 ถึง 4.6 พันล้านบาทต่อวัน เหลือไม่ถึง 1
 พันล้านบาทต่อวันมาแล้ว 3 วันติดต่อกัน แสดงให้เห็นว่าแรงจับเคลื่อนจาก
 กองทุนเริ่มลดน้อยลง ขณะที่ต่างชาติขายสุทธิหุ้นไทย 1.8 หมื่นล้านบาท
 (MTD) และเป็นการขายสุทธิเกือบทุกวันในเดือนนี้

MARKET TALK

กลยุทธ์การลงทุน

แรงซื้อสถาบันฯ รายวัน (1 – 21 ต.ค. 24) เริ่มลดลง

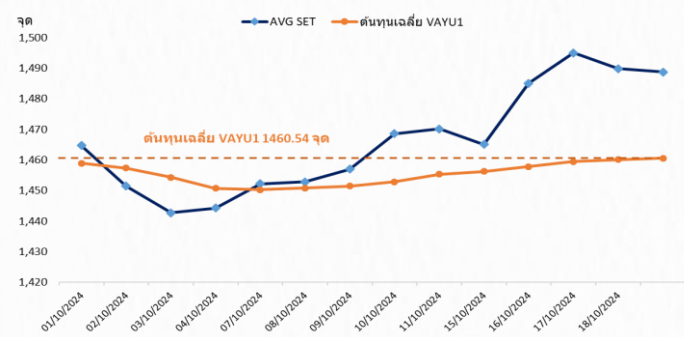


ที่มา: SET, สายงานวิจัย บล. เอเซีย พลัส

3. ฝ่ายวิจัยฯ ประเมินต้นทุนของกองทุนวายุภักษ์ เทียบเท่า SET ที่ 1460 จุด เบื้องต้นฝ่ายวิจัยฯ ประเมินเฉพาะแรงซื้อส่วนเกินของสถาบันฯ ในเดือน ต.ค. เทียบกับยอดซื้อเฉลี่ยในเดือน ม.ค. - ก.ย. อยู่ที่ 4.52 หมื่นล้านบาท (คาดว่า เป็นเบ็ดเงินจากกองทุนวายุภักษ์ที่เข้ามาในตลาดในเดือนนี้) แล้วนำมา คำนวณหาต้นทุนเฉลี่ยเทียบเท่ากับ SET ได้ที่ 1460 จุด ส่วนแรงซื้อของ สถาบันฯ ทั้งหมดในเดือนนี้ 1.04 แสนล้านบาท มีต้นทุนเฉลี่ยสูงกว่ากองทุน วายุภักษ์เล็กน้อยที่ 1464 จุด ทำให้ประเมินแนวรับสำคัญจากต้นทุนเฉลี่ย จากเบ็ดเงินกองทุนวายุภักษ์ และสถาบันฯ ที่บริเวณ 1460 – 1464 จุด

คำนวณต้นทุนเฉลี่ยกองทุน VAYU1 เทียบเท่า SET 1460 จุด

	MTD	AVG Cost VAYU1	Buy (M.Baht)
Fund Buy \approx All Fund		1463.80	103,622
Top Up Fund buy (Jan-Sep 24) \approx VAYU1		1460.54	45,272
SET @ 21 Oct 24		1488.74	



ที่มา: SET, สายงานวิจัย บล. เอเซีย พลัส (ข้อมูล 1 – 21 ต.ค. 24)

สรุป ดัชนีที่ขึ้นมาใกล้ๆ กับมูลค่าพื้นฐานปีนี้ แต่แรงซบเริ่มน้อยลง ตลาดหุ้นไทยขึ้นได้ ยากขึ้น ขณะที่แนวรับสำคัญจากการคิดกลับต้นทุนกองทุนวายุภักษ์และสถาบันฯ ใน เดือนนี้ที่ 1460 – 1464 จุด

MARKET TALK

กลยุทธ์การลงทุน

กำไรกลุ่ม 3Q67 ตามคาด โต QOQ, YOY แต่ NPL ปรับขึ้น ... ส.พ. ใหญ่ เลือก KTB, BBL ส่วน ส.พ. เล็ก ชอบ TISCO

กำไรสุทธิกลุ่มฯ (8 ธนาคาร) งวด 3Q67 ที่ 6.2 หมื่นล้านบาท (+1.1% QOQ, +6.6% YOY) จาก CREDIT COST ลงมาที่ 1.60% (3Q66 ที่ 1.61%, 2Q67 ที่ 1.72%) ตามคาดฝ่ายวิจัยและ BLOOMBERG (BB) CONSENSUS โดย ส.พ. ส่วนใหญ่ รายงานกำไรตามที่มอง ยกเว้น KKP และ BBL เปิดเผยกำไรสูงกว่าฝ่ายวิจัยคาดการณ์ 30% และ 7% ตามลำดับ หลัง CREDIT COST น้อยกว่าประเมิน

หากเทียบอัตราการเติบโตของกำไรสุทธิเชิง QOQ พบว่า KKP และ SCB ขยายตัวสูงกว่ากลุ่มฯ หนุนด้วยการตั้งสำรองลดลง ในทางตรงข้าม ส.พ. ที่อัตราการลดลงกำไรสูงกว่ากลุ่มฯ ได้แก่ BAY (จากรายได้ดอกเบี้ยรับสุทธิชะลอตัว) และ KBANK (เพราะรายได้ที่มีใช้ดอกเบี้ย) ขณะที่การขยายตัวของกำไรเชิง YOY ถูกผลักดัน SCB (CREDIT COST ลด) และ TTB (TAX SHIELD)

สำหรับภาพรวมรายได้กลุ่มฯ ที่ 2.4 แสนล้านบาท ทรงตัว QOQ (+2.9% YOY) ประกอบด้วยรายได้ที่มีใช้ดอกเบี้ย (NON - NII) เท่ากับ 6.2 หมื่นล้านบาท (+1.4% QOQ, +14.2% YOY) หนุนด้วยรายได้ค่าธรรมเนียมฯ ที่ 4 หมื่นล้านบาท (+3.2% QOQ, +3.9% YOY) ประกอบกับการวัดมูลค่าเงินลงทุน (FVTPL) ราว 1.3 หมื่นล้านบาท (3Q66 ที่ 6.3 พันล้านบาท, 2Q67 ที่ 1.1 หมื่นล้านบาท) ตามสถานการณ์ในตลาดทุนปรับตัวดีขึ้น ด้านรายได้ดอกเบี้ยรับสุทธิ (NII) ราว 1.8 แสนล้านบาท อ่อนตัว 0.8% QOQ และ 0.5% YOY มาจากสินเชื่อกกลุ่มฯ ติดลบ 1.9% QOQ (-2.0% YTD) เกือบทุก ส.พ. ยกเว้น KTB ทรงตัวได้จากสินเชื่อรัฐบาล โดยการลดลงหลักๆ ของสินเชื่อกลุ่มฯ เพราะการชำระคืนหนี้ของสินเชื่อรายใหญ่ รวมทั้งการคุมเข้มสินเชื่อเช่าซื้อ ส่วนสินเชื่อ HIGH YIELD อย่างจำนำทะเบียนรถ / รถแลกเงิน (KKP, SCB, TISCO และ TTB) และสินเชื่อบุคคล

ด้าน COST TO INCOME RATIO กลุ่มฯ อยู่ในระดับบริหารจัดการที่ 44.7% เทียบกับ 43.6% งวดก่อน ตามปัจจัยฤดูกาล และ 44.1% งวด 3Q66

ส่วนคุณภาพสินทรัพย์อ่อนแอลงจาก NPL / LOAN กลุ่มฯ ที่ 3.8% เทียบกับ 3.7% ณ สิ้นงวดก่อน (สิ้นปี 2566 ที่ 3.5%) จากทั้งฐานสินเชื่อลดลง และมูลหนี้ NPL ปรับเพิ่ม 1.1% QOQ โดยเป็นการงยับตัวขึ้นเกือบทุกธนาคาร มีเพียง KTB ลดลง, SCB และ TISCO ทรงตัว สะท้อนการฟื้นตัวอย่างช้าๆ ของเศรษฐกิจไทย ด้าน COVERAGE RATIO กลุ่มฯ ไกลเคียงงวดก่อนที่ 174% (2Q67 ที่ 176%) ซึ่ง ส.พ. ที่มี COVERAGE RATIO สูงสุดในกลุ่มฯ ได้แก่ BBL (267%) และ KTB (179%)

MARKET TALK

กลยุทธ์การลงทุน

ภาพรวมกำไรสุทธิกลุ่มฯ งวด 9M67 ที่ 1.87 แสนล้านบาท (+5% YOY) คิดเป็นสัดส่วน 80% ของประมาณการกำไรทั้งปีที่ 2.3 แสนล้านบาท (+2.5% YOY) โดยแนวโน้มกำไรสุทธิ 4Q67 อ่อนตัว QOQ จาก OPEX ตามฤดูกาล และ NII ตามวงจรดอกเบี้ยขาลง หลังวานนี้ KBANK, SCB และ TTB ปรับลด M-RATE ตามอัตราดอกเบี้ยนโยบาย ซึ่งประมาณการกำไรฝ่ายวิจัยได้รวมผลของการลดดอกเบี้ยนโยบาย 1 ครั้ง ไว้แล้ว

เลือก ส.พ. ที่มี COVERAGE RATIO สูง ช่วยลดความเสี่ยงด้านการตั้งสำรอง จากภาวะเศรษฐกิจฟื้นตัวอย่างค่อยเป็นค่อยไป อย่าง KTB และ BBL ด้าน ส.พ. เล็ก เลือก TISCO จาก DIV YIELD ราว 7% - 8% และ ROE สูงกว่ากลุ่มฯ

กำไรรายบริษัทกลุ่ม ส.พ. 3Q67

	3Q66	4Q66	1Q67	2Q67	3Q67	%QoQ	% YoY	9M66	9M67	% YoY	สัดส่วนกำไร 9M67 เทียบ ประมาณการปี 2567
BAY	8,096	7,732	7,543	8,209	7,672	-6.5%	-5.2%	25,198	23,424	-7.0%	75%
BBL	11,350	8,863	10,524	11,807	12,476	5.7%	9.9%	32,773	34,807	6.2%	81%
KBANK	11,282	9,388	13,486	12,653	11,965	-5.4%	6.1%	33,017	38,104	15.4%	79%
KKP	1,281	670	1,506	769	1,305	69.7%	1.9%	4,774	3,579	-25.0%	85%
KTB	10,282	6,111	11,078	11,195	11,107	-0.8%	8.0%	30,505	33,381	9.4%	84%
SCB	9,663	10,995	11,281	10,014	10,941	9.3%	13.2%	32,527	32,236	-0.9%	81%
TISCO	1,874	1,780	1,733	1,753	1,713	-2.3%	-8.6%	5,521	5,199	-5.8%	74%
TTB	4,735	4,867	5,334	5,355	5,230	-2.3%	10.5%	13,596	15,919	17.1%	78%
Industry	58,563	50,405	62,484	61,755	62,410	1.1%	6.6%	177,909	186,650	4.9%	79.8%

ที่มา: : สายงานวิจัย บล. เอเชีย พลัส

ANTI-CORRUPTION PROGRESS INDICATOR

คำอธิบายผลการประเมินแต่ละระดับ

ระดับที่ 1 มีนโยบาย (Committed)

มีคำมั่นหรือมติคณะกรรมการในเรื่องการดำเนินธุรกิจที่จะไม่มีส่วนเกี่ยวข้องกับการทุจริตและการดูแลให้บริษัทปฏิบัติตามกฎหมายที่เกี่ยวข้อง

ระดับที่ 2 ประกาศเจตนารมณ์ (Declared)

มีการประกาศเจตนารมณ์เข้าเป็นแนวร่วมปฏิบัติของภาคเอกชนไทยในการต่อต้านการทุจริต (CAC) หรือโครงการต่อต้านทุจริตที่กำหนดให้องค์กรต้องมีกระบวนการในตนเองเดียวกัน

ระดับที่ 3 มีมาตรการป้องกัน (Established)

มีมาตรการป้องกัน การประเมินความเสี่ยง การสื่อสารและฝึกอบรมแก่พนักงาน รวมทั้งการดูแลให้มีการดำเนินการและการทบทวนความเหมาะสมของมาตรการอย่างสม่ำเสมอ

ระดับที่ 4 ได้รับการรับรอง (Certified)

มีการสอบทานจากคณะกรรมการตรวจสอบหรือผู้สอบบัญชีที่สำนักงาน ก.ส.ศ. ให้ความเห็นชอบ และได้รับการรับรองหรือผ่านการตรวจสอบเพื่อให้ความเชื่อมั่นอย่างเป็นทางการจากหน่วยงานภายนอก (เช่น CAC)

ระดับที่ 5 ขยายผลสู่ผู้ที่เกี่ยวข้อง (Extended)


มีการขยายผลการดำเนินนโยบายต่อต้านการทุจริตสู่ผู้ที่เกี่ยวข้องในห่วงโซ่อุปทาน และการเปิดเผยข้อมูลเกี่ยวกับกรณีทุจริตที่เกิดขึ้น


เปิดเผยบ้างแต่ไม่มียุทธศาสตร์ชัดเจน


ไม่เปิดเผยหรือไม่มียุทธศาสตร์

CG SCORE: การจัดอันดับบรรษัทภิบาล

คำอธิบายผลการประเมินแต่ละระดับ

ระดับคะแนน 5 (90-100) : ดีเลิศ 

ระดับคะแนน 4 (80-89) : ดีมาก 

ระดับคะแนน 3 (70-79) : ดี 

NR. : ไม่ปรากฏชื่อในรายงาน CGR

"Disclaimer: การเปิดเผย (ก) ผลสำรวจในเรื่องการกำกับดูแลกิจการ (Corporate Governance Report) ที่จัดทำโดยสมาคมส่งเสริมสถาบันกรรมการบริษัทไทย (IOD) และ (ข) ผลการประเมินดัชนีชี้วัดความคืบหน้าการป้องกันการมีส่วนเกี่ยวข้องกับการทุจริตคอร์รัปชัน (Anti-Corruption Progress Indicators) ที่จัดทำโดยสถาบันที่เกี่ยวข้อง ซึ่งมีการเปิดเผยโดยสำนักงานคณะกรรมการกำกับหลักทรัพย์และตลาดหลักทรัพย์นี้ เป็นการสำรวจและประเมินโดยสมาคมหรือสถาบันที่เกี่ยวข้องจากข้อมูลที่ได้รับจากบริษัทจดทะเบียนตามที่บริษัทจดทะเบียนได้ระบุใน (ก) แบบแสดงข้อมูลตามหลักเกณฑ์ Corporate Governance Report of Thai Listed Companies (CGR) ประจำปี และ (ข) แบบแสดงข้อมูลเพื่อการประเมิน Anti-Corruption ซึ่งได้อ้างอิงข้อมูลมาจากแบบแสดงรายการข้อมูลประจำปี (แบบ 56-1) รายงานประจำปี (แบบ 56-2) หรือในเอกสารและหรือรายงานอื่นที่เกี่ยวข้องของบริษัทจดทะเบียนนั้น แล้วแต่กรณี โดยเป็นการสำรวจและประเมินจากข้อมูลของบริษัทจดทะเบียนที่มีการเปิดเผยต่อสาธารณะ และเป็นข้อมูลที่ผู้ลงทุนทั่วไปสามารถเข้าถึงได้ และเป็นการดำเนินการตามนโยบายของสำนักงานคณะกรรมการกำกับหลักทรัพย์และตลาดหลักทรัพย์

ทั้งนี้ ผลการสำรวจหรือผลการประเมินดังกล่าวเป็นการนำเสนอในมุมมองของ IOD หรือสถาบันที่เกี่ยวข้องซึ่งเป็นบุคคลภายนอก โดยมีได้เป็นการประเมินการปฏิบัติตามของบริษัทย่อยในตลาดหลักทรัพย์แห่งประเทศไทย และมีได้ใช้ข้อมูลภายในเพื่อการประเมินแต่อย่างใด

เนื่องจากผลสำรวจหรือผลการประเมินดังกล่าวเป็นเพียงผลสำรวจหรือผลการประเมิน ณ วันที่ปรากฏในผลสำรวจหรือผลการประเมินเท่านั้น ดังนั้น ผลสำรวจหรือผลการประเมินจึงอาจเปลี่ยนแปลงได้ภายหลังวันดังกล่าว หรือเมื่อข้อมูลที่เกี่ยวข้องมีการเปลี่ยนแปลง ทั้งนี้ บริษัทหลักทรัพย์ [] มิได้ยืนยัน ตรวจสอบ หรือรับรองความถูกต้องครบถ้วนของผลสำรวจหรือผลการประเมินดังกล่าวแต่อย่างใด"

CORPORATE GOVERNANCE

▲▲▲▲

AAV	CMBT	INTUCH	PG	SNPP	TSC	LIT
ACE	CIVIL	IRC	PJW	SNP	TSTE	MOONG
ACG	CK	IRPC	PLANB	SO	TSTH	NCL
ADVANC	CKP	ITC	PLAT	SPALI	TTA	NDR
AE	CM	ITEL	PLUS	SPC	TIB	PDG
AEONTS	CNT	IVL	PM	SPCG	TTCL	PEER
AGE	COM7	JAS	POLY	SPI	TTW	PHOL
AH	CPALL	JTS	PORT	SPRC	TVH	PIMO
AHC	CPAXT	KBANK	PPP	SSC	TVO	PPS
AIT	CPF	KCE	PR9	SSF	TWPC	PTC
AJ	CPI	KEX	PRG	SSSC	UAC	SECURE
AKR	CPL	KKP	PRM	STA	UBC	SELIC
ALLA	CPN	KSL	PRTR	STEC	UP	SENX
ALT	CPW	KITB	PSH	STGT	UPF	SFT
AMARIN	CRC	KTC	PFL	STI	UPOIC	SGF
AMATA	CSC	LALIN	PT	SUC	UV	SICT
AMATAV	CSS	LANNA	PTT	SUN	YGI	SR
ANAN	CV	LH	PTTEP	SUSCO	VIBHA	STC
AOT	DCC	LHFG	PTTGC	SUTHA	VIH	TACC
AP	DDD	LOXLEY	Q-CON	SVI	WACOAL	THANA
APCO	DELTA	LPN	QH	SVT	WGE	TM
APCS	DEMCO	LRH	QTC	SYMC	WHA	TMC
ASEFA	DMT	LST	RATCH	SYNEX	WHAUP	TNDT
ASK	DOHOME	M	RBFB	SYNTEC	WICE	TPS
ASP	DRT	MAJOR	RPH	TAE	XPG	TQR
ASW	DUSIT	MALEE	RS	TCAP	ZEN	TRT
AWC	* EA	MATCH	RT	TCMC	ABM	TRV
AYUD	EASTW	MBK	S	TEAMG	ADB	TURTLE
B	ECL	MC	S&J	TEGH	ADD	TVDH
BA	EE	M-CHAI	SA	TFG	AF	TVT
BAFS	EGCO	MCOT	SABINA	TFMAMA	AIRA	UBIS
BAM	EPG	MEGA	SAK	TGE	AKP	UKEM
BANPU	ERW	MFC	SAMART	TGH	AMA	VCOM
BAY	ETC	MFEC	SAMTEL	THANI	ARIP	VL
BBGI	FE	MINT	SAPPE	THCOM	ARROW	WINMED
BBL	FI	MONO	SAT	THP	ATP30	WINNER
BCH	FPT	MSC	SBNEXT	THRE	AUCT	YUASA
BCP	FSX	MST	SC	THREL	BBK	
BCPG	GBX	MTC	SCB	TIDLOR	BC	
BDMS	GC	MTI	SCC	TIFH	BOL	
BEC	GENCO	NC	SCCC	TISCO	BTC	
BEM	GFPT	NCH	SCG	TK	BTW	
BEYOND	GGC	NER	SCGP	TKN	CHEWA	
BGC	GLAND	NKI	SCM	TKS	CHEWA	
BGRIM	GLOBAL	NOBLE	SDC	TKT	COLOR	
BH	GPSC	NRF	SEAFOD	TLI	CRD	
BIZ	GRAMMY	NTV	SEAOIL	TMD	ECF	
BJC	GULF	NVD	SENA	TMT	ETE	
BJCHI	GUNKUL	NWR	SGC	TNITY	FLOYD	
BKIH	HANA	NYT	SGP	TNL	FPI	
BLA	HENG	OCC	SHR	TNR	FVC	
BPP	HMPRO	ONEE	SIRI	TOA	GCAP	
BRI	HTC	OR	SIS	TOG	HARN	
BRR	ICC	ORI	SITHAI	TOP	HPT	VL
BTS	ICHI	RSP	SJWD	TPBI	MH	
BWG	ICN	PAP	SKR	TPCS	IND	
CBG	II	PATO	SM	TIPLI	IP	
CENDEL	ILINK	PB	SMPC	TIPIP	KTMS	
CFRESH	ILM	PCSGH	SMT	TOM	KUMWEL	
CHASE	INET	PDJ	SNC	TRUE	KUN	

▲▲▲▲

2S	SKN
AAI	SORKON
AIE	SSP
ALUCON	SST
AMR	STANLY
APURE	SUPER
ASIA	SVOA
ASIAN	TCC
ASIMAR	TEKA
AURA	TFM
BR	TPOLY
BSBM	TRU
BSRC	TRUBB
BTG	TSE
CEN	VRANDA
CGH	WAVE
CH	WFX
CI	WIK
CMC	WIN
CSP	WP
EKH	AS
ESTAR	ARIN
EVER	ASN
FORTH	CHIC
FTI	CIG
GEL	COMAN
GPI	DOD
HUMAN	DPANT
I	DV8
INSET	EFORL
IT	FSMART
J	HEALTH
JDF	JCHK
JMART	JUBILE
KCAR	K
KGI	KK
KIAT	KWM
KISS	LDC
KTIS	LEO
KWC	MVP
LHK	NTSC
METCO	PACO
MICRO	PRI
MK	PROEN
NOVA	PROUD
PIN	PSTC
POS	SALÉE
PREB	SANKO
PRIME	SONIC
PTECH	SPVI
PYLON	STP
RCL	SWC
ROCTEC	TMILL
SCJ	TNP
SCN	TPLAS
SE	XO
SE-ED	
SFLEX	
SINGER	

▲▲▲

AMANAH	SMIT	UBA
AMC	SOLAR	UMS
ASAP	STECH	WARRIX
BCT	STPI	YONG
BIG	TC	ZGA
BIOTEC	TEAM	
CCET	TFI	
CHARAN	TKC	
CHAYO	TPA	
CHOTI	TPAC	
CITY	TRITN	
CMAN	UMI	
OMR	UTP	
CRANE	VARO	
CMT	VPO	
DTCENT	W	
EASON	WORK	
FNS	WPH	
FTE	24CS	
GFT	AMARC	
GUS	APP	
GYT	BE8	
HECH	BLESS	
INGRS	BSM	
INSURE	BVG	
JCK	CAZ	
JMT	DHOUSE	
JR	GTB	
KBS	GTV	
L&E	HL	
L&E	IG	
MENA	IRCP	
MJ	ITNS	
MOSHI	JSP	
NATION	KGEN	
NNCL	KUL	
NSL	MASTER	
NV	MBAX	
OGC	MEB	
PAF	META	
PCC	MGT	
PEACE	MITSIB	
PK	MUD	
PL	NPK	
PLE	PLANET	
PMTA	PPM	
PRAKIT	PRAPAT	
PRECHA	PSG	
PRIN	READY	
RABBIT	RWI	
RJH	SAAM	
RSP	SAF	
S11	SMART	
SAMCO	SMD	
SAWAD	SPA	
SCAP	SVR	
SCP	TIGER	
SIAM	TITLE	
SKE	TMI	
SKY	TNH	

ANTI-CORRUPTION PROGRESS INDICATOR

CERTIFIED

2S	CPF	JKN	PK	SNP	TU
AAI	CPI	JR	PL	SORKON	TVDH
ADVANC	CPL	JTS	PLANB	SPACK	TVO
AE	CPN	KASET	PLANET	SPALI	TWPC
AF	CPW	KBANK	PLAT	SPC	UBE
AH	CRC	KBS	PM	SPI	UBIS
AI	CSC	KCAR	PPP	SPRC	UEC
AIE	DCC	KCCAMC	PPPM	SRICHA	UKEM
AIRA	DELTA	KCE	PPS	SSF	UOBKH
AJ	DEMCO	KGEN	PR9	SSP	UV
AKP	DIMET	KGI	PREB	SSSC	VCOM
AMA	DOHOME	KKP	PRG	SST	VGI
AMANAH	DRT	KSL	PRINC	STA	VIH
AMATA	DUSIT	KTB	PRM	STGT	WACOAL
AMATAV	EA	KTC	PROS	STOWER	WHA
AP	EASTW	L&E	PSH	SUSCO	WHAUP
APCS	ECF	LANNA	PSL	SVI	WICE
AS	EGCO	LHFG	PSTC	SYMTC	WIJK
ASIAN	EP	LHK	PT	SYNTEC	XO
ASK	EPG	LPN	PTECH	TAE	YUASA
ASP	ERW	LRH	PTG	TAKUNI	ZEN
AWC	ESTAR	M	PTT	TASCO	ZIGA
AYUD	ETC	MAJOR	PTTEP	TCAP	
B	ETE	MALEE	PTTGC	TCMC	
B	FNS	MATCH	PYLON	TFG	
BAM	FPI	MBAX	Q-CON	TFI	
BANPU	FPT	MBK	QH	TFMAMA	
BAY	FSMART	MC	QLT	TGE	
BBGI	FTE	MCOT	QRT	TGH	
BBL	GBX	META	RABBIT	THANI	
BCH	GC	MFC	RATCH	THCOM	
BCP	GCAP	MFEC	RML	THIP	
BCPG	GEL	MILL	RS	THRE	
BE8	GFPT	MINT	RWI	THRE	
BEC	GGC	MONO	SBJ	TIDLOR	
BEYOND	GJS	MOONG	SAAM	THPCO	
BGC	GPI	MSC	SABINA	TISCO	
BGRIM	GPSC	MST	SAK	TKS	
BKI	GSTEEL	MTC	SAPPE	TKT	
BLA	GULF	MTI	SAT	TMD	
BPP	GUNKUL	NATION	SC	TMILL	
BRR	HANA	NCAP	SCC	TMT	
BSBM	HARN	NEP	SCCC	TNITY	
BTC	HENG	NKI	SCG	TNL	
BTS	HMPRO	NOBLE	SCGP	TNP	
BWG	HTC	NRF	SCM	TNR	
CEN	ICC	NWR	SCN	TOP	
CENDEL	ICHI	OCC	SEAOIL	TGG	
CFRESH	IFS	OGC	SE-ED	TOPP	
CGH	III	OR	SELIC	TPA	
CHEWA	ILINK	ORI	SENA	TPCS	
CHOTI	ILM	PAP	SGC	TRT	
CHOW	INET	PATO	SGP	TRU	
CIG	INOX	PB	SIRI	TSC	
CIMBT	INSURE	PCSGH	SITHAI	TSJ	
CM	INTUCH	PDG	SKR	TSTE	
CMC	IRPC	PDJ	SMIT	TSTH	
COM7	ITEL	PG	SMK	TTA	
CPALL	IVL	PHOL	SMPC	TTB	
CPAXT	JAS	PIMO	SNC	TTCL	

DECLARED

ACE	
ADB	
ALT	
AMC	
ASW	
BLAND	
BTG	
BYD	
CAZ	
CBG	
CV	
DEXON	
DMT	
EKH	
FSX	
GLOBAL	
GREEN	
ICN	
IHL	
ITC	
J	
JMART	
JMT	
LEO	
LH	
MENA	
MITSIB	
MODERN	
NER	
NEX	
OSP	
PEER	
PLUS	
POLY	
POS	
PRIME	
PROEN	
PRTR	
RBF	
RT	
SA	
SANKO	
SCB	
SENX	
SFLEX	
SIS	
SKE	
SM	
SVOA	
TBN	
TEGH	
TIPH	
TKN	
TPAC	
TPLAS	
TQM	
TRUE	
W	
WPH	
XPG	

ที่มา: Setsmart, กสท.

* บริษัทหรือกรรมการหรือผู้บริหารของบริษัทที่มีข่าวด้านการกำกับดูแลกิจการ เช่น การกระทำผิดเกี่ยวกับหลักจริยธรรม การทุจริต คอร์รัปชัน เป็นต้น ซึ่งการใช้ข้อมูล CGR ควรตระหนักถึงข้อจำกัดก่อนประกอบด้วย