

WORLD OF TECHNICAL

กลยุทธ์ลงทุนทางเทคนิค



🕒 5 พฤศจิกายน 2567

SET INDEX



แนวรับ: 1453-1455 จุด

แนวต้าน: 1470-1475 จุด

ประเด็นวิเคราะห์:

- 4 พ.ย. ต่างชาติกลับมาซื้อสุทธิเป็นวันแรกในรอบ 12 วันทำการ แต่ยอดบาง +24.99 ลบ. สถาบันซื้อสุทธิลดลงเหลือ 21 ลบ. พอร์ตโบรกกลับมาขายสุทธิ -12.70 ลบ. รายย่อยกลับมาขายสุทธิ -33.33 ลบ.
- วันนี้แกว่งออกห่าง 1455-1470 จุด แม้ 60 นาที Fast Stochastic จะอยู่ในระยะ Oversold แต่วันนี้โอกาสผ่าน 1470 จุดมีน้อย เพราะรอผลการเลือกตั้งสหรัฐฯ ขณะที่รอบหลักยัง Sideways ซึ่งบวก ตราบที่ไม่หลุด 1444 จุด ลีดเป้า 1475-1483 จุด โดยจะปิดความเสี่ยงฟอร์มตัว Head & Shoulders เมื่อทะลุ 1470 จุด เนื่องจากจะให้รอบฟื้นต่อเนื่องแบบ Double Bottoms ฉะนั้นรายสัปดาห์-เดือนจึงไม่เสี่ยงต่อการจบบรรอบ Sideways Up

สรุป:

- ภาพรายเดือนไม่เสียรอบบวก หลังหยุดไหลช่วง 1435-1440 จุด เน้น Trading ตามริม โดยเมื่อผ่าน 1470 จุดจะยืนยันรอบบวกทันที

Top 5 Most Active Value (BLOCK TRADE)

Stock	Support	Resistance	Recommend
1 DELTA	129.00	144.00	แนวโน้มขาขึ้น หากย่อไม่หลุดต่ำกว่า 129.00 บาท โมเมนตัมยังแรง
2 KTB	19.80	20.80	เสี่ยงเปิด Downside หากหลุดต่ำกว่าแนวรับสำคัญที่ 19.80 บาท
3 GULF	64.25	68.75	แนวโน้มขาขึ้น ช่วงสั้นจะคงโมเมนตัมไม่ควรหลุดต่ำกว่า 64.25 บาท
4 ADVANC	265.00	280.00	หลุด EMA 10 วัน รอบสั้นมีโอกาสเสี่ยงเปิด Downside ไปที่ 265.00 บาท
5 CPALL	62.50	66.00	แกว่งพักรอบ Bullish Rectangle รอบสั้นมี Downside ที่ 62.50 บาท

ข้อมูลในเอกสารฉบับนี้ รวบรวมมาจากแหล่งข้อมูลที่เชื่อถือได้ อย่างไรก็ดี บริษัทหลักทรัพย์ เอเชีย พลัส จำกัด ไม่สามารถที่จะยืนยันหรือรับรองความถูกต้องของข้อมูลเหล่านี้ได้
 ไม้ว่าประการใดๆ บทวิเคราะห์ในเอกสารนี้ จัดทำขึ้นโดยอ้างอิงหลักเกณฑ์ทางวิชาการเกี่ยวกับหลักการวิเคราะห์ และมีได้เป็นการชี้แนะ หรือเสนอแนะให้ซื้อหรือขายหลักทรัพย์ใดๆ
 การตัดสินใจซื้อหรือขายหลักทรัพย์ใดๆ ของผู้อ่าน ไม้ว่าจะเกิดจากการอ่านบทความในเอกสารนี้หรือไม่ก็ตาม ล้วนเป็นผลจากการใช้วิจารณญาณของผู้อ่าน โดยไม่มีส่วน
 เกี่ยวข้องหรือพัวพันใดๆ กับ บริษัทหลักทรัพย์ เอเชีย พลัส จำกัด ไม้ว่ากรณีใด

WORLD OF TECHNICAL

กลยุทธ์ลงทุนทางเทคนิค



AWC

TECHNICAL SIGNAL: ซื้อ



แนวรับ: 3.72 บาท

แนวต้าน: 4.04 บาท

ประเด็นวิเคราะห์:

- AWC รอบหลักแกว่งรอบพักตัว Ascending Triangle ไม่หลุดโซนเส้น EMA 75 วัน จุดสำคัญหากข้ามผ่านโซน 3.82 บาท (เส้น EMA 200 วัน) จะยืนยันรอบการเปลี่ยนแนวโน้ม ผู้รอบ Sideways-Uptrend มีโอกาสเปิด Upside ผู้แนวต้านถัดไปบริเวณ 4.04 บาท
- RSI มากกว่า 50 มุ่งซิ่งการเข้าสู่เขต Bullish Zone สนับสนุน Price Action

คำแนะนำ:

- AWC Follow Buy ที่ 3.82 บาท เป้าทำกำไร 4.04 บาท Cut Loss เมื่อแตะที่ 3.74 บาท

SJWD

TECHNICAL SIGNAL: ซื้อ



แนวรับ: 11.50-11.70 บาท

แนวต้าน: 13.00 บาท

ประเด็นวิเคราะห์:

- SJWD รอบหลักแกว่งพักตัวตามกรอบ Sideways รูปแบบการกลับตัวด้วย Cup with Handle ล่าสุดส่งสัญญาณเปิด Upside ด้วยยอดพุ่งเข้าสูงกว่าค่าเฉลี่ย 5 วัน ด้วยจังหวะ Breakout คาด Upside เปิด มีโอกาสแกว่งขึ้นต่อทดสอบแนวต้านถัดไปที่ 13.00 บาท (EMA 200 วัน)
- RSI มากกว่า 50 มุ่งซิ่งการเข้าสู่เขต Bullish Zone สนับสนุน Price Action

คำแนะนำ:

- SJWD รับบริเวณ 11.50-11.70 บาท เป้าทำกำไร 13.00 บาท Cut Loss เมื่อแตะที่ 11.10 บาท

WORLD OF TECHNICAL

กลยุทธ์ลงทุนทางเทคนิค



ASPS Technical Portfolio

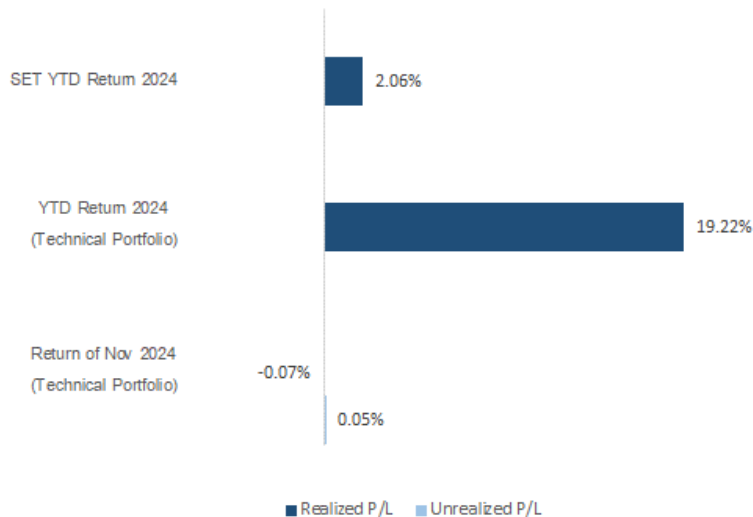
Date	Stock	Target Price	Cut Loss/	Price		Return %	Weight	Action
				Start	Close			
TECHNICAL BUY SIGNAL								
5-Nov-24	AWC	4.04	3.74	N.A.	3.76	N.A.	7.50%	Follow Buy ที่ 3.82 บาท
5-Nov-24	SJWD	13.00	11.10	N.A.	11.80	N.A.	7.50%	รับบริเวณ 11.50-11.70 บาท
4-Nov-24	BCP	36.25	32.50	34.50	34.50	0.00%	7.50%	เปิดสถานะได้ที่ 34.50 บาท
4-Nov-24	HMPRO	9.90	9.30	N.A.	9.50	N.A.	7.50%	รอซื้อที่แนวรับ 9.40-9.45 บาท
4-Nov-24	CENTEL	38.50	34.00	35.25	35.25	0.00%	7.50%	เปิดสถานะได้ที่ 35.25 บาท
4-Nov-24	SPALI	21.40	18.90	19.50	19.50	0.00%	7.50%	เปิดสถานะได้ที่ 19.50 บาท
1-Nov-24	SC	3.30	2.88	2.96	2.98	0.68%	7.50%	เปิดสถานะได้ที่ 2.96 บาท
1-Nov-24	SPA	7.25	6.45	6.60	6.60	0.00%	7.50%	เปิดสถานะได้ที่ 6.60 บาท
1-Nov-24	SIS	27.25	24.60	25.25	25.00	-0.99%	7.50%	เปิดสถานะได้ที่ 25.25 บาท
1-Nov-24	CBG	83.50	76.00	79.00	79.75	0.95%	7.50%	เปิดสถานะได้ที่ 79.00 บาท
31-Oct-24	ROJNA	7.75	7.00	7.25	7.20	-0.69%	7.50%	ปิดสถานะ*
31-Oct-24	MEB	33.00	29.50	30.75	31.00	0.81%	7.50%	ปิดสถานะ*
31-Oct-24	AP	10.20	9.10	9.35	9.25	-1.07%	7.50%	ปิดสถานะ*
31-Oct-24	SJWD	12.30	10.70	N.A.	11.80	N.A.	7.50%	ปิดสถานะ*
TECHNICAL SELL SIGNAL								

*หมายเหตุ: หากราคาไม่ถึงเป้าหมายที่กำหนดภายใน 3 วัน แนะนำปิดสถานะเพื่อลดความเสี่ยง

**ปรับกลยุทธ์: เปลี่ยนจุดเข้าซื้อหรือจุดขาย

ที่มา: สายงานวิจัย บล. เอเชีย พลัส

Accumulated Return of Technical Portfolio



ที่มา: สายงานวิจัย บล. เอเชีย พลัส

WORLD OF TECHNICAL

กลยุทธ์ลงทุนทางเทคนิค



SET50 INDEX FUTURES

S50Z24 : ผัง LONG รอปิดทำกำไร



แนวรับ: 925-930 จุด

แนวต้าน: 943-945 จุด

ประเด็นวิเคราะห์:

- 4 พ.ย. ต่างชาติกลับมา Short สุทธิต่อเนื่องเป็นวันที่สอง -3,284 สัญญา สถาบัน Long สุทธิ +4,359 สัญญา รายย่อย Short สุทธิ -1,075 สัญญา
- 2 วันที่ผ่านมาค่า Basis ทรงตัวช่วง Premium (Futures>Spot : ภาวะ Contango) หนุนวันนี้ S50Z24 ขยับขึ้นต่อ แต่ยังคงติดแนวต้าน 943-945 จุด แต่แนวโน้มหลักยังแกว่งขึ้นระยะลู่ 950 จุด สอดคล้องกับ RSI ที่พ้นจาก Oversold โดยจะปิดความเสี่ยงต่อโอกาสสอยแบบ Head & Shoulders กลายเป็นรอบขึ้นแบบ Double Bottoms แทนเมื่อทะลุ 950 จุด เป้าหมายระยะลู่ High 18 ต.ค. ที่ผ่านมา ณ 965 จุด

คำแนะนำ:

- ถือ Long 925-935 จุด เข้าวันนี้คิดแต่ 940 จุดปิดทำกำไรไปแล้ว ไม่สุดท้ายรอทำกำไร 950 จุด [Cut Loss กำไรหากหลุด 927 จุด](#)

SINGLE STOCK FUTURES

PTTGCZ24: LONG



แนวรับ: 25.00 บาท

แนวต้าน: 27.75 บาท

ประเด็นวิเคราะห์:

- PTTGC สอบหลักส่งสัญญาณกลับตัวจาก Morning Star โซนแนวรับ สะท้อน Downside จำกัด แนวสะสมโซน 25.00 บาท
- Slow Stochastic %K ตัด %D ขึ้นจากเขต Oversold สนับสนุน Price Action

คำแนะนำ:

- ปรับจุดเข้า Long PTTGCZ24 ไปที่ 26.00 บาท มีเป้าหมายทำกำไรที่ 27.75 บาท [Cut Loss 0.75 บาทจากทุน](#)

WORLD OF TECHNICAL

กลยุทธ์ลงทุนทางเทคนิค



GOLD ONLINE FUTURES

GOZ24 : WAIT & SEE



แนวรับ: \$2650-\$2700

แนวต้าน: \$2800-\$3000

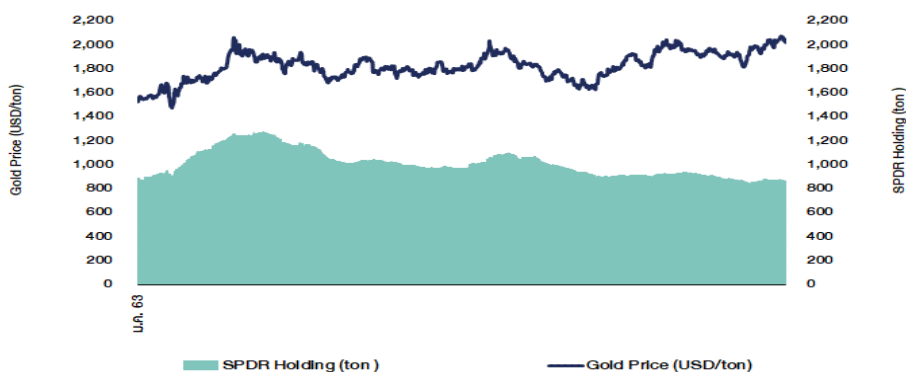
ประเด็นวิเคราะห์:

- (+) 7 พ.ย. นี้ FED ประชุมวันเดียวกับ BOE คาดลด 25 bps. เหลือ 4.75% และ FEDWatch Tool ให้น้ำหนัก 80% ที่ FED จะปรับลดดอกเบี้ย 25 bps. ในเดือน ธ.ค. เป็น Sentiment หนุนต่อราคาทองคำที่ไม่มีผลตอบแทนในรูปดอกเบี้ย
- (+) เมื่อวานอัตราผลตอบแทนพันธบัตรอายุ 10 ปีของสหรัฐฯ ปรับตัวขึ้นต่อเนื่องแตะ 4.30% ทำให้ทองคำถูกขายทำกำไรในแง่ฤดูกาลความน่าสนใจ เพราะทองคำไม่มีผลตอบแทนในรูปดอกเบี้ย แต่ผลกระทบใหญ่ต่อตลาดฯ ทองคำ คือ ผลการเลือกตั้ง ปธน. สหรัฐฯ ผลโพลโค้งสุดท้ายชี้คะแนนระหว่างทรัมป์และแฮร์ริส สู้กัน
- (+/-) หากทรัมป์ชนะการเลือกตั้ง ราคาทองคำมีโอกาสถูกขายทำกำไรช่วงแรก เพราะตลาดกังวลเงินเฟ้อมีแนวโน้มจะปรับตัวสูงขึ้น ส่งผลให้ FED อาจปรับลดอัตราดอกเบี้ยน้อยกว่า 3 ครั้งในปีหน้า แต่หากแฮร์ริสชนะ ทิศทางของการปรับลดดอกเบี้ยน่าจะมีอย่างต่อเนื่อง อัตราผลตอบแทนพันธบัตรสหรัฐฯ จะปรับลงเร็ว ทองคำจะปรับขึ้นทำ All Time High ผ่าน \$2800
- หากพิจารณาเฉพาะแนวโน้มราคาทองคำตลาด COMEX เสี่ยงสูงขึ้นที่จะติดแนวต้าน \$2800 จาก Negative Divergence ในภาพรายเดือน มีแนวรับ \$2650-\$2700 แต่ตราบที่การย่อไม่หลุดเส้นค่าเฉลี่ย 50 วัน \$2650 จะไม่เสียทิศทางขาขึ้นในรอบหลัก มีเป้าหมายทำ All Time High \$3000

คำแนะนำ:

- พอร์ตว่างรอกำหนดสถานะใหม่ หลังทราบผลเลือกตั้ง ปธน. สหรัฐฯ 5 พ.ย.

SPDR Gold Shares



ที่มา: สายงานวิจัย บล. เอเชีย พลัส

WORLD OF TECHNICAL

กลยุทธ์ลงทุนทางเทคนิค



สถานะนักลงทุน

SET50 Futures Long(Short) Position : Contract	Contract			Accumulated Long(Short)		
	Long	Short	Net	2 Days	1 Weeks	1 Months
Institution	26,289	21,930	4,359	8,508	3,929	-6,398
Foreign	69,634	72,918	-3,284	-15,413	-5,757	16,487
Retail	55,987	57,062	-1,075	6,905	1,828	-10,089

Single Stock Futures Long(Short) Position : Contract	Contract			Accumulated Long(Short)		
	Long	Short	Net	2 Days	1 Weeks	1 Months
Institution	29,397	26,956	2,441	-4,112	7,109	198,787
Foreign	19,797	7,111	12,686	19,863	16,697	56,694
Retail	28,513	43,640	-15,127	-15,751	-23,806	-255,481

ที่มา: สายงานวิจัย บล. เอเซีย พลัส (*MTD 7 ต.ค.67- 4 พ.ย.67)

ภาพรวมการซื้อขาย SET50 Index

UNDERLYING	Close	Chg	%Chg	สปรการซื้อขาย
SET50	937.15	1.38	0.15%	4/11/24

Symbol	Settle	Chg	%Chg	Vol.	OI	OI Chg
S50V24	924.01	0.0	0.0%	66	138	0
S50X24	937.40	2.4	0.3%	2	100	-2
S50Z24	938.80	2.6	0.3%	138,931	526,407	-27,642
S50H25	934.00	2.4	0.3%	10,345	61,389	-1,212
S50M25	931.40	2.6	0.3%	2,002	20,419	-824
S50U25	928.40	2.5	0.3%	548	9,890	-178

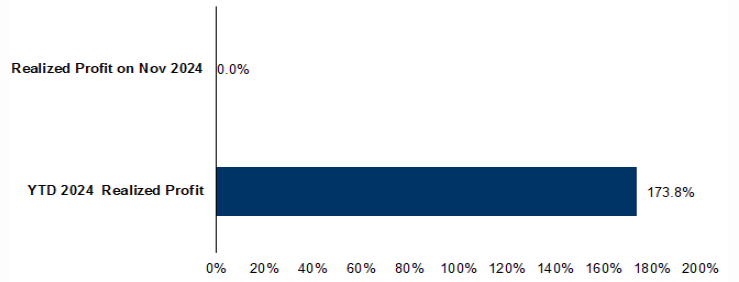
ที่มา: สายงานวิจัย บล. เอเซีย พลัส

Top 20 Most Active Volume

	Future	Settle Price	Basis	Vol	OI	OI Change	Leverage	Resistance	Support
1	BTSZ24	4.95	5.6	8,530	38,170	3,051	13.64	5.05	4.82
2	VGIZ24	2.68	2.78	6,324	75,395	-	1,969	6.61	2.84
3	SZ24	1.02	15.6	2,590	6,503	1,043	6.92	1.02	1.02
4	TTBZ24	1.79	8.25	2,034	71,100	530	14.76	1.80	1.76
5	WHAZ24	5.84	6.35	2,031	32,316	1,015	16.03	5.99	5.77
6	TRUEZ24	12.25	2.72	1,572	25,536	-	6,997	13.97	12.66
7	PRMZ24	9	20.3	1,503	15,946	-	4,497	3.97	8.98
8	AAVZ24	2.88	25	1,089	12,264	-	513	16.71	3.01
9	IRPCZ24	1.51	2.69	1,060	37,858	986	18.21	1.53	1.44
10	SIRIZ24	1.86	34.5	1,021	14,881	520	11.98	1.93	1.85
11	KTBZ24	20.52	62.25	925	8,585	-	166	11.10	20.52
12	AOTZ24	61.8	0.48	894	4,687	-	548	4.05	62.14
13	GULFZ24	66.31	#N/A	753	11,864	-	802	6.19	71.01
14	QHZ24	1.86	22.2	701	7,710	-	700	6.38	1.86
15	BAMZ24	7.85	27.5	663	4,557	-	457	17.05	8.12
16	MINTZ24	27.11	43	609	3,923	-	405	8.12	27.11
17	ORZ24	15.56	7.65	605	9,154	-	5	15.81	15.57
18	AWCZ24	3.8	43.5	552	39,034	-	32	9.03	3.86
19	JMTZ24	19	1.51	523	20,208	-	247	8.54	19.80
20	PTTZ24	33.9	127	506	6,828	-	500	16.78	34.01

ที่มา: สายงานวิจัย บล. เอเซีย พลัส

Tracking Performance



หมายเหตุ การคำนวณผลตอบแทนจะใช้ราคาเปิดในวันแนะนำเป็นต้นทุน เทียบกับราคาปิดล่าสุด เป็นผลตอบแทนสะสมจนถึงวันที่ฝ่ายวิจัยแนะนำให้ปิดสถานะทำกำไร/ตัดขาดทุน

ที่มา: สายงานวิจัย บล. เอเซีย พลัส

RESEARCH DIVISION

บริษัทหลักทรัพย์ เอเซีย พลัส

ประสิทธิ์ รัตนกิจภม, CISA, CFA
นักวิเคราะห์ปัจจัยพื้นฐานด้านตลาดทุน และด้านเทคนิค
เลขทะเบียนนักวิเคราะห์: 025917

นवलพรรณ น้อยรัชชุกร
นักวิเคราะห์ปัจจัยพื้นฐานด้านตลาดทุน และด้านเทคนิค
เลขทะเบียนนักวิเคราะห์: 019994

ปวีศา เลิศกิจคุณานนท์
นักวิเคราะห์ปัจจัยพื้นฐานด้านตลาดทุน และด้านเทคนิค
เลขทะเบียนนักวิเคราะห์: 009579

ธนัฐธ เกิดนคร
นักวิเคราะห์ปัจจัยพื้นฐานด้านตลาดทุน และด้านเทคนิค
เลขทะเบียนนักวิเคราะห์: 048495

ANTI-CORRUPTION PROGRESS INDICATOR

คำอธิบายผลการประเมินแต่ละระดับ

ระดับที่ 1 มีนโยบาย (Committed)

มีคำมั่นหรือมติคณะกรรมการในเรื่องการดำเนินธุรกิจที่จะไม่มีส่วนเกี่ยวข้องกับการทุจริตและการดูแลให้บริษัทปฏิบัติตามกฎหมายที่เกี่ยวข้อง

ระดับที่ 2 ประกาศเจตนารมณ์ (Declared)

มีการประกาศเจตนารมณ์เข้าเป็นแนวร่วมปฏิบัติของภาคเอกชนไทยในการต่อต้านการทุจริต (CAC) หรือโครงการต่อต้านทุจริตที่กำหนดให้องค์กรต้องมีกระบวนการในตนเองเดียวกัน

ระดับที่ 3 มีมาตรการป้องกัน (Established)

มีมาตรการป้องกัน การประเมินความเสี่ยง การสื่อสารและฝึกอบรมแก่พนักงาน รวมทั้งการดูแลให้มีการดำเนินการและการทบทวนความเหมาะสมของมาตรการอย่างสม่ำเสมอ

ระดับที่ 4 ได้รับการรับรอง (Certified)

มีการสอบทานจากคณะกรรมการตรวจสอบหรือผู้สอบบัญชีที่สำนักงาน ก.ส.ศ. ให้ความเห็นชอบ และได้รับการรับรองหรือผ่านการตรวจสอบเพื่อให้ความเชื่อมั่นอย่างเป็นทางการจากหน่วยงานภายนอก (เช่น CAC)

ระดับที่ 5 ขยายผลสู่ผู้ที่เกี่ยวข้อง (Extended)

มีการขยายผลการดำเนินนโยบายต่อต้านการทุจริตสู่ผู้ที่เกี่ยวข้องในห่วงโซ่อุปทาน และการเปิดเผยข้อมูลเกี่ยวกับกรณีทุจริตที่เกิดขึ้น

เปิดเผยบ้างแต่ไม่มั่นนโยบายที่ชัดเจน

ไม่เปิดเผยหรือไม่มั่นนโยบาย

CG SCORE: การจัดอันดับบรรษัทภิบาล

คำอธิบายผลการประเมินแต่ละระดับ

ระดับคะแนน 5 (90-100) : ดีเลิศ 

ระดับคะแนน 4 (80-89) : ดีมาก 

ระดับคะแนน 3 (70-79) : ดี 

NR. : ไม่ปรากฏชื่อในรายงาน CGR

"Disclaimer: การเปิดเผย (ก) ผลสำรวจในเรื่องการกำกับดูแลกิจการ (Corporate Governance Report) ที่จัดทำโดยสมาคมส่งเสริมสถาบันกรรมการบริษัทไทย (IOD) และ (ข) ผลการประเมินดัชนีชี้วัดความคืบหน้าการป้องกันการมีส่วนเกี่ยวข้องกับการทุจริตคอร์รัปชัน (Anti-Corruption Progress Indicators) ที่จัดทำโดยสถาบันที่เกี่ยวข้อง ซึ่งมีการเปิดเผยโดยสำนักงานคณะกรรมการกำกับหลักทรัพย์และตลาดหลักทรัพย์นี้ เป็นการสำรวจและประเมินโดยสมาคมหรือสถาบันที่เกี่ยวข้องจากข้อมูลที่ได้รับจากบริษัทจดทะเบียนตามที่บริษัทจดทะเบียนได้ระบุใน (ก) แบบแสดงข้อมูลตามหลักเกณฑ์ Corporate Governance Report of Thai Listed Companies (CGR) ประจำปี และ (ข) แบบแสดงข้อมูลเพื่อการประเมิน Anti-Corruption ซึ่งได้อ้างอิงข้อมูลมาจากแบบแสดงรายการข้อมูลประจำปี (แบบ 56-1) รายงานประจำปี (แบบ 56-2) หรือในเอกสารและหรือรายงานอื่นที่เกี่ยวข้องของบริษัทจดทะเบียนนั้น แล้วแต่กรณี โดยเป็นการสำรวจและประเมินจากข้อมูลของบริษัทจดทะเบียนที่มีการเปิดเผยต่อสาธารณะ และเป็นข้อมูลที่ผู้ลงทุนทั่วไปสามารถเข้าถึงได้ และเป็นการดำเนินการตามนโยบายของสำนักงานคณะกรรมการกำกับหลักทรัพย์และตลาดหลักทรัพย์

ทั้งนี้ ผลการสำรวจหรือผลการประเมินดังกล่าวเป็นการนำเสนอในมุมมองของ IOD หรือสถาบันที่เกี่ยวข้องซึ่งเป็นบุคคลภายนอก โดยมีได้เป็นการประเมินการปฏิบัติของบริษัทจดทะเบียนในตลาดหลักทรัพย์แห่งประเทศไทย และมีได้ใช้ข้อมูลภายในเพื่อการประเมินแต่อย่างใด

เนื่องจากผลสำรวจหรือผลการประเมินดังกล่าวเป็นเพียงผลสำรวจหรือผลการประเมิน ณ วันที่ปรากฏในผลสำรวจหรือผลการประเมินเท่านั้น ดังนั้น ผลสำรวจหรือผลการประเมินจึงอาจเปลี่ยนแปลงได้ภายหลังวันดังกล่าว หรือเมื่อข้อมูลที่เกี่ยวข้องมีการเปลี่ยนแปลง ทั้งนี้ บริษัทหลักทรัพย์ [] มิได้ยืนยัน ตรวจสอบ หรือรับรองความถูกต้องครบถ้วนของผลสำรวจหรือผลการประเมินดังกล่าวแต่อย่างใด"

