

# MARKET TALK

## กลยุทธ์การลงทุน

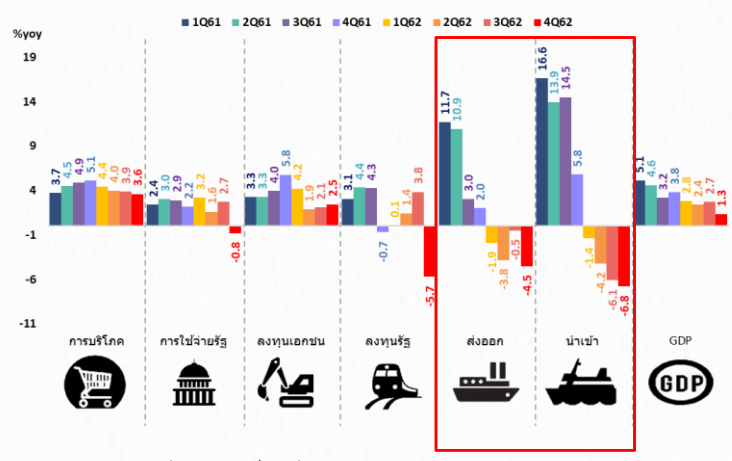


### ดูเหนือมากขึ้น

ผลการเลือกตั้ง ปธน. สหรัฐฯ (อย่างไม่เป็นทางการ) DONALD TRUMP และ REPUBLICAN ได้รับชัยชนะอย่างเด็ดขาด ซึ่งทำให้ถูกคาดการณ์ว่า การเดินนโยบายต่างๆ ที่ได้หาเสียงไว้ น่าจะดำเนินไปอย่างมีประสิทธิภาพ เรามองผลกระทบในหลายมิติ เริ่มจากมิติของการค้าระหว่างประเทศ แนวทางการตั้งกำแพงภาษีของสินค้าที่นำเข้าสหรัฐฯ น่าจะทำให้ปริมาณการค้าระหว่างประเทศอยู่ภายใต้แรงกดดัน ซึ่งมีโอกาสที่จะทำให้ภาคการส่งออกของบ้านเราชะลอตัว แต่ก็อาจได้ประโยชน์จากการย้ายฐานการผลิต ในมิติของตลาดการเงินถูกคาดการณ์ว่า FED อาจปรับลดดอกเบี้ยนโยบายได้น้อยลงทำให้ USD แข็งค่า ส่วนการลดภาษีเงินได้นิติบุคคลก็จะทำให้ EPS GROWTH ของตลาดหุ้นสหรัฐฯ สูงขึ้น ภาพรวมอาจทำให้ FUND FLOW ไหลกลับตลาดการเงิน สหรัฐฯ

เป็นไปได้ที่จะเห็นทิศทางของ FUND FLOW ไหลออก ซึ่งน่าจะทำให้ SET INDEX กลับมาอยู่ภายใต้แรงกดดัน วันนี้ประเมินกรอบ 1455 – 1480 จุด หุ้น TOP PICK วันนี้เลือก CPALL, PR9 และ TASC0

### การค้าระหว่างประเทศบ้านเรากดดัน ในช่วง TRADE WAR ปี 2018



ที่มา: BLOMBERG, สายงานวิจัย นล. เอเชีย พลัส

🕒 7 พฤศจิกายน 2567

#### Support & resistance

แนวรับ	1,450-1,455 จุด
แนวต้าน	1,476-1,480 จุด

#### Top picks

CPALL	FV@B 91.00
PR9	FV@B 27.00
TASCO	FV@B 21.00

Research Division  
บริษัทหลักทรัพย์ เอเชีย พลัส

ภราดร เตียรณปราโมทย์  
นักวิเคราะห์ปัจจัยพื้นฐานด้านหลักทรัพย์  
เลขทะเบียนนักวิเคราะห์: 075365

ภวิศ ภัทราพงศ์  
นักวิเคราะห์ปัจจัยพื้นฐานด้านหลักทรัพย์  
เลขทะเบียนนักวิเคราะห์: 117985

สิริลักษณ์ พันธรงค์  
ผู้ช่วยนักวิเคราะห์

ข้อมูลในเอกสารฉบับนี้ รวบรวมมาจากแหล่งข้อมูลที่เชื่อถือได้ อย่างไรก็ดี บริษัทหลักทรัพย์ เอเชีย พลัส จำกัด ไม่สามารถที่จะยืนยันหรือรับรองความถูกต้องของข้อมูลเหล่านี้ได้  
ไม่ว่าประการใดๆ บทวิเคราะห์ในเอกสารนี้ จัดทำขึ้นโดยอ้างอิงหลักเกณฑ์ทางวิชาการเกี่ยวกับหลักการวิเคราะห์ และมีได้เป็นการขึ้น หรือเสนอแนะให้ซื้อหรือขายหลักทรัพย์ใดๆ  
การตัดสินใจซื้อหรือขายหลักทรัพย์ใดๆ ของผู้อ่าน ไม่ว่าจะเกิดจากการอ่านบทความในเอกสารนี้หรือไม่ก็ตาม ล้วนเป็นผลจากการใช้วิจารณญาณของผู้อ่าน โดยไม่มีส่วน  
เกี่ยวข้องหรือพละผูกพันใดๆ กับ บริษัทหลักทรัพย์ เอเชีย พลัส จำกัด ไม่ว่ากรณีใด

# MARKET TALK

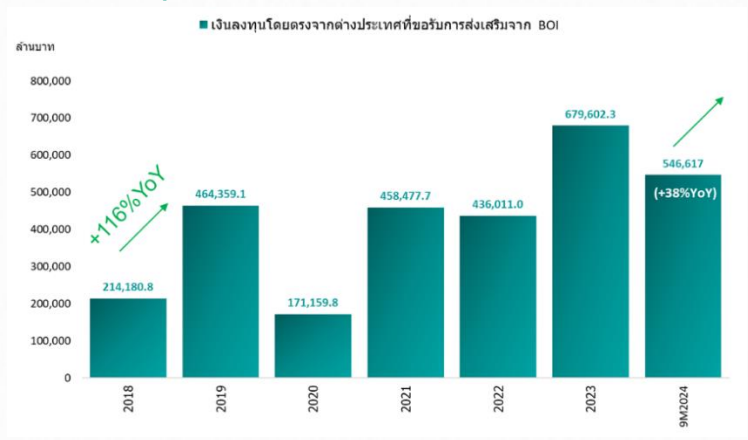
## กลยุทธ์การลงทุน

### การย้ายฐานการผลิตจากจีนมาไทย หุ่นใดได้ประโยชน์

หลังจากที่รัฐสภ์ที่ค่อนข้างแน่นอนแล้วว่า พรรค REPUBLICAN ชนะ โดยมี DONALD TRUMP เป็น ปธน.คนที่ 47 ซึ่งนโยบายหลักๆ ที่มีโอกาสเกิดขึ้นและส่งผลกระทบต่อประเทศอื่น คือ การเพิ่มภาษีนำเข้าจากต่างประเทศ 10% และจากจีน 60% (ซึ่งล่าสุดอาจตั้งกำแพงภาษีเพิ่มเป็น 150 – 200% ถ้าจีนบุกได้หวัน), ตั้งกำแพงภาษีกลุ่ม BRICS 100% รวมถึงการกลับมาของ AMERICAN FIRST อาจเสี่ยงทำให้สงครามการค้าจีน-สหรัฐ (TRADE WAR) ซึ่งต้องติดตามว่านโยบายต่างๆ จะเกิดขึ้นจริงและรุนแรงขนาดไหน

โดยตอนที่ DONALD TRUMP เป็น ปธน. สมัยที่ 1 และมีการเกิด TRADE WAR ระหว่างสหรัฐฯ-จีน ณ ตอนนั้นยอดเงินลงทุนโดยตรงจากต่างประเทศ (BOI) พุ่งขึ้นจาก 2.1 แสนล้านบาท สู่ระดับ 4.6 แสนล้านบาท (+116%YOY) จึงทำให้มีโอกาสที่จะเห็นยอดเงินลงทุนโดยตรงจากต่างประเทศ (FDI) เร่งตัวขึ้นเร็วเช่นกันในอดีต

### การลงทุนโดยตรงจากต่างชาติ FDI มีแนวโน้มเพิ่มขึ้น



ที่มา: BOI, ส.ปท., สายงานวิจัย บล. เอเชีย พลัส

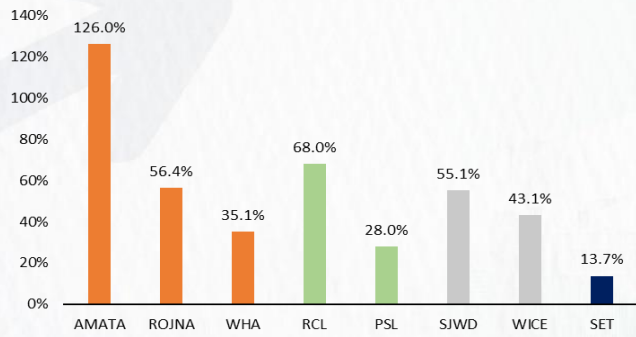
ซึ่งหากพิจารณาจากผลตอบแทนสินทรัพย์ต่างๆ ในช่วงต้นปี 2017 - ต้นปี 2021 ที่ นายโดนัลด์ ทรัมป์ บริหารสหรัฐฯ SET +13.7% แต่มีกลุ่มหุ้นที่ขึ้นได้ดี คือ

- หุ้นกลุ่มนิคมอย่าง AMATA +126%, ROJNA +56%, WHA +35%
- หุ้นกลุ่มเดินเรือที่ BDI +98% หุ้นกลุ่มเดินเรืออย่าง RCL +68%, PSL +28%
- หุ้นกลุ่มขนส่งอย่าง SJWD +55% WICE +43%

# MARKET TALK

## กลยุทธ์การลงทุน

ผลตอบแทนที่ OUTPERFORM ช่วงที่เริ่มเป็น ป.ร. สหรัฐ



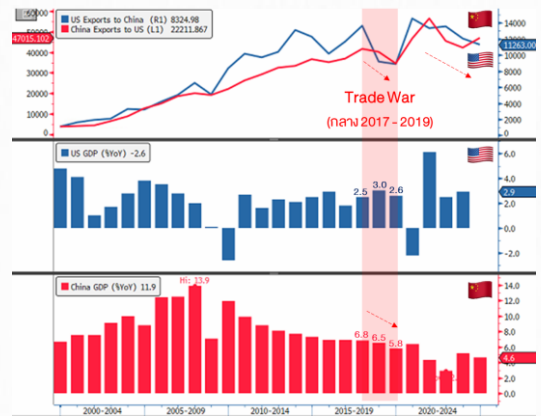
ที่มา : SET, สายงานวิจัย บล. เอเชีย พลัส

### TRUMP 2.0 กับความเสี่ยงการค้าระหว่างประเทศ

ผลการเลือกตั้งสหรัฐฯ 2024 ทรัมป์ คว่าชัยเป็น ป.ร. สมัยที่ 2 ได้สำเร็จ โดยหนึ่งในนโยบายชูโรงของ TRUMP คือ แผนการปรับขึ้นภาษีนำเข้าสินค้าจากจีนเพิ่ม 60% และประเทศคู่ค้าอื่นๆ เพิ่ม 10% - 20%

ผลกระทบกรณีสหรัฐฯ ตั้งกำแพงภาษีจีน เพิ่มแรงกดดันโดยตรงต่อภาคการค้าระหว่างประเทศ สังเกตได้จากช่วงกลาง 2017 – 2019 (TRADE WAR) ที่การส่งออกระหว่างสหรัฐฯ – จีน พังพาทันน้อยลงอย่างชัดเจน พร้อมทั้งทำให้ GDP GRWOTH ปรับตัวลดลงต่อเนื่อง จาก 6.8%YOY สู่ 5.8%YOY

#### การส่งออกระหว่างสหรัฐฯ – จีน พังพาทันน้อยลง



ที่มา: BLOMBERG, สายงานวิจัย บล. เอเชีย พลัส

#### TOTAL TRADE สหรัฐฯ จีน มีแนวโน้มลดลง

Total Trade ระหว่าง US และประเทศต่างๆ

ปี 2018		ปี 2023	
Trading Partner	Total Trade (\$M)	Trading Partner	Total Trade (\$M)
1) China	694,773.00	1) Mexico	746,373.00
2) Mexico	572,459.00	2) Canada	713,402.00
3) Canada	567,716.00	3) China	594,587.00
4) Japan	225,814.40	4) Germany	237,501.20
5) Germany	183,092.10	5) Japan	230,975.00
6) South Korea	133,220.60	6) South Korea	187,942.80
7) United Kingdom	124,034.50	7) United Kingdom	136,028.30
8) France	88,069.50	8) Vietnam	129,328.90
9) India	87,252.60	9) India	126,587.90
10) Ireland	77,249.60	10) Netherlands	120,392.90
11) Italy	73,523.90	11) Ireland	105,974.80
12) Netherlands	70,673.70	12) France	105,169.10
13) Singapore	68,639.60	13) Italy	100,153.10
14) Switzerland	62,387.30	14) Singapore	92,548.40
15) Brazil	62,310.10	15) Switzerland	85,226.00
16) Vietnam	61,886.80	16) Brazil	79,840.70
17) Malaysia	55,439.30	17) Thailand	75,728.60
18) Belgium	48,209.40	18) Malaysia	65,879.30
19) Thailand	46,925.20	19) Belgium	61,464.40

ที่มา: BLOMBERG, สายงานวิจัย บล. เอเชีย พลัส

เช่นเดียวกับบ้านเรา ที่ภาคการนำเข้า-ส่งออก ช่วง TRADE WAR ทรุดหนักหลายไตรมาสติดต่อกัน ซึ่งกดดันให้ภาพรวมเศรษฐกิจไทยขยายตัวได้ช้าลงตามไปด้วย

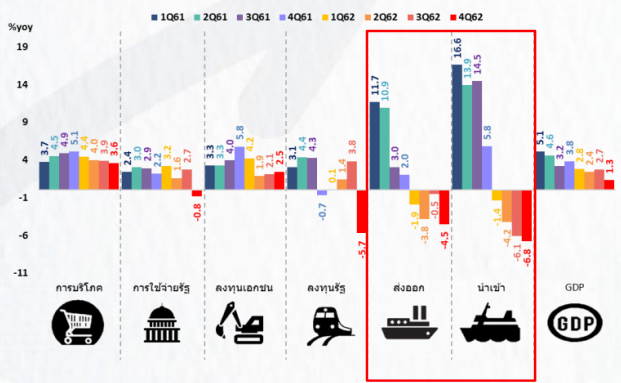
ขณะที่แนวโน้มส่งออกของไทยไปยังประเทศปลายทางในช่วงนั้น มีการพึ่งพาสหรัฐฯ มากกว่าจีน หลังเศรษฐกิจจีนเติบโตน้อยลง โดยในปี 2019 ไทยส่งออกไปจีนลดลง -3.8%YOY และส่งออกไปสหรัฐฯ เพิ่มขึ้น +11.8%YOY



# MARKET TALK

## กลยุทธ์การลงทุน

### การค้าระหว่างประเทศบ้านเรา “ทรุดหนัก” ในช่วง TRADE WAR ปี 2018



ที่มา: BLOMBERG, สายงานวิจัย บล. เอเชีย พลัส

สำหรับกลุ่มสินค้าส่งออกจากไทยไป US ที่สำคัญ อาทิ เครื่องจักรกลและส่วนประกอบของเครื่องจักรกล, เหล็ก เหล็กกล้าและผลิตภัณฑ์, รถยนต์ อุปกรณ์และส่วนประกอบ, ทุนสำรอง เป็นต้น ผ่านวิจัยคาดว่า จะได้อานิสงค์ต่อ หากไทยส่งออกไป US มากขึ้น มองเป็นบวกต่อหุ้น DELTA, KCE, HANA, TU

อย่างไรก็ตามอาจจะต้องจับตาดูการเข้ามาของสินค้าจีน ที่มีโอกาสแย่งส่วนแบ่งตลาดในบ้านเรา โดยสินค้าที่ไทยนำเข้าจากจีน ที่สำคัญ อาทิ น้ำมันสำเร็จรูป, ผลิตภัณฑ์ทำจากพลาสติก, เครื่องใช้ไฟฟ้าในบ้าน, เครื่องใช้และเครื่องตกแต่งภายในบ้านเรือน, เสื้อผ้า รองเท้า และผลิตภัณฑ์สิ่งทออื่น ๆ, พัก ผลไม้

### กลุ่มสินค้าส่งออกจากไทยไป US (+) ช่วง TRADE WAR

**สินค้าส่งออกสำคัญของไทย**  
ประจำปี 2562

ที่มา: กรมศุลกากร, กรมการค้าต่างประเทศ, กรมศุลกากร (จีนและสหรัฐ), ประเทศ (สหรัฐฯ/จีน/เกาหลี)

สินค้า	อัตราการขยายตัว (%)			
	2560	2561	2561 (L.A. - S.A.)	2562 (L.A. - S.A.)
รวมทั้งสิ้น	8.45*	5.53*	5.53*	11.80*
1. สินค้าเกษตรกรรม (พืชสวน, ปศุสัตว์, ป่าไม้)	4.08*	-0.67*	-0.67*	5.09*
2. สินค้าอุตสาหกรรมประเภทเกษตร	4.67*	-0.27*	-0.27*	2.42*
3. สินค้าอุตสาหกรรม	9.95*	6.53*	6.53*	13.42*
4. สินค้าประเภทเชื้อเพลิง	438.10*	35.46*	35.46*	-83.67*
5. อื่น ๆ (อุตสาหกรรมพิเศษ เช่น ของดีออกไม่เก็บ)	-100.00*			

ที่มา: กรมศุลกากร, สายงานวิจัย บล. เอเชีย พลัส

### TREND การส่งออกของไทยไปยังประเทศปลายทาง อาจพึ่งพาสหรัฐฯ > จีน (หากเศรษฐกิจจีนฟื้นตัวช้า)

**รายงานข้อมูลสถิติการค้าระหว่างประเทศของไทย (รายปี)**  
ประเทศคู่ค้าสำคัญของไทย ปี 2562 (ม.ค. - ธ.ค.)

ที่มา: กรมศุลกากร, กรมการค้าต่างประเทศ

อันดับ	ประเทศ	2562 (ม.ค. - ธ.ค.)				
		มูลค่า	มูลค่า	ส่งออก	นำเข้า	สุทธิ
1	จีน	-8,101.02	-8,017.02	-3.78*	0.74*	-7.73*
2	สหรัฐฯ	-8,678.07	-4.11*	-5.65*	-5.84*	15.05*
3	สหราชอาณาจักร	14,056.02	13.07*	5.80*	15.45*	7.60*

ที่มา: กรมศุลกากร, สายงานวิจัย บล. เอเชีย พลัส

### กลุ่มสินค้าที่ไทยนำเข้าจากจีน (-) ช่วง TRADE WAR

**สินค้านำเข้าสำคัญของไทย**  
ประจำปี 2562

ที่มา: กรมศุลกากร, กรมการค้าต่างประเทศ, กรมศุลกากร (จีนและสหรัฐ), ประเทศ (จีน)

สินค้า	อัตราการขยายตัว (%)			
	2560	2561	2561 (L.A. - S.A.)	2562 (L.A. - S.A.)
นำเข้ารวม	5.26*	12.80*	12.80*	0.74*
1. สินค้าเกษตร	-0.52*	94.03*	94.03*	305.00*
2. สินค้าอุตสาหกรรม	1.25*	16.32*	16.32*	-1.90*
3. สินค้าอุตสาหกรรมประเภทเกษตร	7.88*	13.52*	13.52*	-2.60*
4. สินค้าอุตสาหกรรมประเภทอื่น	6.50*	12.37*	12.37*	6.83*
5. สินค้าประเภทเชื้อเพลิง	7.50*	-7.23*	-7.23*	-10.35*
6. อื่น ๆ (อุตสาหกรรมพิเศษ เช่น ของดีออกไม่เก็บ)	151.08*	-41.86*	-41.86*	60.29*

ที่มา: กรมศุลกากร, สายงานวิจัย บล. เอเชีย พลัส

### ตลาดหุ้นโลกและไทยมีโอกาสผันผวนมากขึ้น

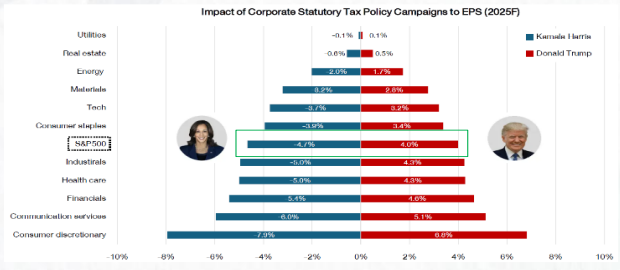
ถรมปี เป็นวันที่ ปรน. สหรัฐ คนที่ 47 วานนี้ เริ่มต้นทำให้ตลาดหุ้นสหรัฐฯ ตอบสนองในเชิงบวกแรง โดยวานนี้ตลาดหุ้นสหรัฐฯ +2.5% ถึง 5.9% จากความคาดหวังการลดภาษีนิติบุคคลลงจาก 21% เหลือ 15% โดยตลาดคาดว่าจะหนุน EPS GROWTH25F ของดัชนี S&P500 ขึ้น 4% เป็น 9.4 หรือมูลค่าต่อหุ้นอิง P/E 25 เท่า TARGET หุ้นสหรัฐฯขึ้น 235 จุด ราว 3.9% แสดงให้เห็นว่าตลาดหุ้นสหรัฐฯตอบสนองประเด็นนี้ในระดับหนึ่งแล้ว

# MARKET TALK

## กลยุทธ์การลงทุน

### วานนี้ตลาดหุ้นสหรัฐขึ้นแรง ตอบรับนโยบายลดภาษีนิติบุคคลของทรัมป์

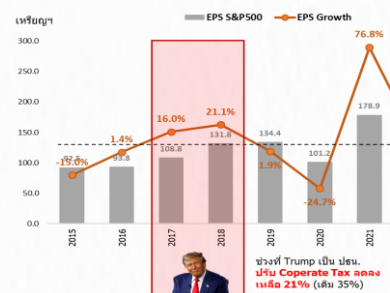
Name	Last	High	Low	Chg.	Chg. %
Dow Jones	43,729.93	43,778.78	42,850.40	+1,508.05	+3.57%
S&P 500	5,929.04	5,936.14	5,864.89	+146.28	+2.53%
Nasdaq	18,978.65	19,000.50	18,730.21	+539.48	+2.93%
Small Cap 2000	2,394.55	2,398.30	2,349.10	+133.71	+5.91%



ที่มา: INVESTING.COM

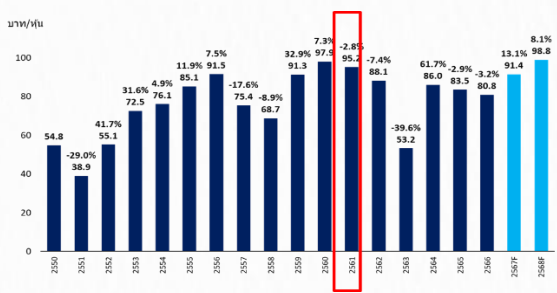
ส่วนประเด็นสำคัญที่อาจกดดันให้ตลาดหุ้นโลกรวมถึงตลาดหุ้นไทยผันผวน คือ ความกังวลประเด็นสงครามการค้าครั้งที่ 2 อาจะกลับมา ถ้าจำกัดได้ในตอนที่เกิดประเด็นสงครามการค้าในปี 2018 แม้ตลาดหุ้นสหรัฐจะมี EPS GROWTH โตแรง 21% แต่ตลาดหุ้น S&P500 ก็ยังปรับฐานลึกลง -6.2% ในปีนั้น ส่วนตลาดหุ้นไทยในปี 2018 เป็นปีที่ FUND FLOW ไหลออกมากสุดในประวัติศาสตร์ -2.87 แสนล้านบาท กดดัน SET INDEX -10.8% พร้อมกับ EPS GROWTH ลดลงต่อเนื่อง ปี 2018 -2.85% และปี 2019 -7.4%

### EPS GROWTH สหรัฐขึ้นได้ดี ตอนปี 2018 แต่หุ้นสหรัฐ -6.2% จากความกังวล TRADE WAR



ที่มา: BLOMBERG, สายงานวิจัย บล. เอเชีย พลัส

### EPS ของ SET ย่อตัวช่วงมีสงครามการค้าปี 2018



ที่มา: BLOMBERG, สายงานวิจัย บล. เอเชีย พลัส

## ANTI-CORRUPTION PROGRESS INDICATOR

### คำอธิบายผลการประเมินแต่ละระดับ

ระดับที่ 1 มีนโยบาย (Committed)

มีคำมั่นหรือมติคณะกรรมการในเรื่องการดำเนินธุรกิจที่จะไม่มีส่วนเกี่ยวข้องกับการทุจริตและการดูแลให้บริษัทปฏิบัติตามกฎหมายที่เกี่ยวข้อง

ระดับที่ 2 ประกาศเจตนา (Declared)

มีการประกาศเจตนาเป็นแนวร่วมปฏิบัติของภาคเอกชนไทยในการต่อต้านการทุจริต (CAC) หรือโครงการต่อต้านการทุจริตที่กำหนดให้องค์กรต้องมีกระบวนการในตนเองเดียวกัน

ระดับที่ 3 มีมาตรการป้องกัน (Established)

มีมาตรการป้องกัน การประเมินความเสี่ยง การสื่อสารและฝึกอบรมแก่พนักงาน รวมทั้งการดูแลให้มีการดำเนินการและการทบทวนความเหมาะสมของมาตรการอย่างสม่ำเสมอ

ระดับที่ 4 ได้รับการรับรอง (Certified)

มีการสอบทานจากคณะกรรมการตรวจสอบหรือผู้สอบบัญชีที่สำนักงาน ก.ล.ต. ให้ความเห็นชอบ และได้รับการรับรองหรือผ่านการตรวจสอบเพื่อให้ความเชื่อมั่นอย่างเป็นทางการจากหน่วยงานภายนอก (เช่น CAC)

ระดับที่ 5 ขยายผลสู่ผู้ที่เกี่ยวข้อง (Extended)

มีการขยายผลการดำเนินนโยบายต่อต้านการทุจริตสู่ผู้ที่เกี่ยวข้องในห่วงโซ่อุปทาน และการเปิดเผยข้อมูลเกี่ยวกับกรณีการทุจริตที่เกิดขึ้น

เปิดเผยบ้างแต่ไม่เปิดเผยที่ชัดเจน

ไม่เปิดเผยหรือไม่เปิดเผย

### CG SCORE: การจัดอันดับบริษัทมหาชน

#### คำอธิบายผลการประเมินแต่ละระดับ

ระดับคะแนน 5 (90-100) : ดีเลิศ 

ระดับคะแนน 4 (80-89) : ดีมาก 

ระดับคะแนน 3 (70-79) : ดี 

NR. : ไม่ปรากฏชื่อในรายงาน CGR

"Disclaimer: การเปิดเผย (ก) ผลสำรวจในเรื่องการกำกับดูแลกิจการ (Corporate Governance Report) ที่จัดทำโดยสมาคมส่งเสริมสถาบันกรรมการบริษัทไทย (IOD) และ (ข) ผลการประเมินดัชนีชี้วัดความคืบหน้าการป้องกันการมีส่วนเกี่ยวข้องกับการทุจริตคอร์รัปชัน (Anti-Corruption Progress Indicators) ที่จัดทำโดยสถาบันที่เกี่ยวข้อง ซึ่งมีการเปิดเผยโดยสำนักงานคณะกรรมการกำกับหลักทรัพย์และตลาดหลักทรัพย์นี้ เป็นการสำรวจและประเมินโดยสมาคมหรือสถาบันที่เกี่ยวข้องจากข้อมูลที่ได้รับจากบริษัทจดทะเบียนตามที่บริษัทจดทะเบียนได้ระบุใน (ก) แบบแสดงข้อมูลตามหลักเกณฑ์ Corporate Governance Report of Thai Listed Companies (CGR) ประจำปี และ (ข) แบบแสดงข้อมูลเพื่อการประเมิน Anti-Corruption ซึ่งได้อ้างอิงข้อมูลมาจากแบบแสดงรายการข้อมูลประจำปี (แบบ 56-1) รายงานประจำปี (แบบ 56-2) หรือในเอกสารและหรือรายงานอื่นที่เกี่ยวข้องของบริษัทจดทะเบียนนั้น แล้วแต่กรณี โดยเป็นการสำรวจและประเมินจากข้อมูลของบริษัทจดทะเบียนที่มีการเปิดเผยต่อสาธารณะ และเป็นข้อมูลที่ผู้ลงทุนทั่วไปสามารถเข้าถึงได้ และเป็นการดำเนินการตามนโยบายของสำนักงานคณะกรรมการกำกับหลักทรัพย์และตลาดหลักทรัพย์

ทั้งนี้ ผลการสำรวจหรือผลการประเมินดังกล่าวเป็นการนำเสนอในมุมมองของ IOD หรือสถาบันที่เกี่ยวข้องซึ่งเป็นบุคคลภายนอก โดยมีได้เป็นการประเมินการปฏิบัติตามของบริษัทย่อยในตลาดหลักทรัพย์แห่งประเทศไทย และมีได้ใช้ข้อมูลภายในเพื่อการประเมินแต่อย่างใด

เนื่องจากผลสำรวจหรือผลการประเมินดังกล่าวเป็นเพียงผลสำรวจหรือผลการประเมิน ณ วันที่ปรากฏในผลสำรวจหรือผลการประเมินเท่านั้น ดังนั้น ผลสำรวจหรือผลการประเมินจึงอาจเปลี่ยนแปลงได้ภายหลังวันดังกล่าว หรือเมื่อข้อมูลที่เกี่ยวข้องมีการเปลี่ยนแปลง ทั้งนี้ บริษัทหลักทรัพย์ [ ] มิได้ยืนยัน ตรวจสอบ หรือรับรองความถูกต้องครบถ้วนของผลสำรวจหรือผลการประเมินดังกล่าวแต่อย่างใด"

### CORPORATE GOVERNANCE

▲▲▲▲▲

AAV	CMBT	INTUCH	PG	SNPP	TSC	LIT
ACE	CIVIL	IRC	PJW	SNP	TSTE	MOONG
ACG	CK	IRPC	PLANB	SO	TSTH	NCL
ADVANC	CKP	ITC	PLAT	SPALI	TTA	NDR
AE	CM	ITEL	PLUS	SPC	TIB	PDG
AEONTS	CNT	IVL	PM	SPCG	TTCL	PEER
AGE	COM7	JAS	POLY	SPI	TTW	PHOL
AH	CPALL	JTS	PORT	SPRC	TVH	PIMO
AHC	CPAXT	KBANK	PPP	SSC	TVO	PPS
AIT	CPF	KCE	PR9	SSF	TWPC	PTC
AJ	CPI	KEX	PRG	SSSC	UAC	SECURE
AKR	CPL	KKP	PRM	STA	UBC	SELIC
ALLA	CPN	KSL	PRTR	STEC	UP	SENX
ALT	CPW	KITB	PSH	STGT	UPF	SFT
AMARIN	CRC	KTC	PSL	STI	UPOIC	SGF
AMATA	CSC	LALIN	PT	SUC	UV	SICT
AMATAV	CSS	LANNA	PTT	SUN	YGI	SR
ANAN	CV	LH	PTTEP	SUSCO	VIBHA	STC
AOT	DCC	LHFG	PTTGC	SUTHA	VIH	TACC
AP	DDD	LOXLEY	Q-CON	SVI	WACOAL	THANA
APCO	DELTA	LPN	QH	SVT	WGE	TM
APCS	DEMCO	LRH	QTC	SYMC	WHA	TMC
ASEFA	DMT	LST	RATCH	SYNEX	WHAUP	TNDT
ASK	DOHOME	M	RBFB	SYNTEC	WICE	TPS
ASP	DRT	MAJOR	RPH	TAE	XPG	TQR
ASW	DUSIT	MALEE	RS	TCAP	ZEN	TRT
AWC	* EA	MATCH	RT	TCMC	ABM	TRV
AYUD	EASTW	MBK	S	TEAMG	ADB	TURTLE
B	ECL	MC	S&J	TEGH	ADD	TVDH
BA	EE	M-CHAI	SA	TFG	AF	TVT
BAFS	EGCO	MCOT	SABINA	TFMAMA	AIRA	UBIS
BAM	EPG	MEGA	SAK	TGE	AKP	UKEM
BANPU	ERW	MFC	SAMART	TGH	AMA	VCOM
BAY	ETC	MFEC	SAMTEL	THANI	ARIP	VL
BBGI	FE	MINT	SAPPE	THCOM	ARROW	WINMED
BBL	FI	MONO	SAT	THP	ATP30	WINNER
BCH	FPT	MSC	SBNEXT	THRE	AUCT	YUASA
BCP	FSX	MST	SC	THREL	BBK	
BCPG	GBX	MTC	SCB	TIDLOR	BC	
BDMS	GC	MTI	SCC	TIFH	BOL	
BEC	GENCO	NC	SCCC	TISCO	BTC	
BEM	GFPT	NCH	SCG	TK	BTW	
BEYOND	GGC	NER	SCGP	TKN	CHEWA	
BGC	GLAND	NKI	SCM	TKS	CHEWA	
BGRIM	GLOBAL	NOBLE	SDC	TKT	COLOR	
BH	GPSC	NRF	SEAFOD	TLI	CRD	
BIZ	GRAMMY	NTV	SEAOIL	TMD	ECF	
BJC	GULF	NVD	SENA	TMT	ETE	
BJCHI	GUNKUL	NWR	SGC	TNITY	FLOYD	
BKIH	HANA	NYT	SGP	TNL	FPI	
BLA	HENG	OCC	SHR	TNR	FVC	
BPP	HMPRO	ONEE	SIRI	TOA	GCAP	
BRI	HTC	OR	SIS	TOG	HARN	
BRR	ICC	ORI	SITHAI	TOP	HPT	VL
BTS	ICHI	RSP	SJWD	TPBI	MH	
BWG	ICN	PAP	SKR	TPCS	IND	
CBG	II	PATO	SM	TIPLI	IP	
CENTEL	ILINK	PB	SMPC	TIPIP	KTMS	
CFRESH	ILM	PCSGH	SMT	TOM	KUMWEL	
CHASE	INET	PDJ	SNC	TRUE	KUN	

▲▲▲▲

▲▲▲

2S	SKN
AAI	SORKON
AIE	SSP
ALUCON	SST
AMR	STANLY
APURE	SUPER
ASIA	SVOA
ASIAN	TCC
ASIMAR	TEKA
AURA	TFM
BR	TPOLY
BSBM	TRU
BSRC	TRUBB
BTG	TSE
CEN	VRANDA
CGH	WAVE
CH	WFX
CI	WIK
CMC	WIN
CSP	WP
EKH	AS
ESTAR	ARIN
EVER	ASN
FORTH	CHIC
FTI	CIG
GEL	COMAN
GPI	DOD
HUMAN	DPANT
IFS	DV8
INSET	EFORL
IT	FSMART
J	HEALTH
JDF	JCHK
JMART	JUBILE
KCAR	K
KGI	KK
KIAT	KWM
KISS	LDC
KTIS	LEO
KWC	MVP
LHK	NTSC
METCO	PACO
MICRO	PRI
MK	PROEN
NOVA	PROUD
PIN	PSTC
POS	SALÉE
PREB	SANKO
PRIME	SONIC
PTECH	SPVI
PYLON	STP
RCL	SWC
ROCTEC	TMILL
SCJ	TNP
SCN	TPLAS
SE	XO
SE-ED	
SFLEX	
SINGER	

AMANAH	SMIT	UBA
AMC	SOLAR	UMS
ASAP	STECH	WARRIX
BCT	STPI	YONG
BIG	TC	ZGA
BIOTEC	TEAM	
CCET	TFI	
CHARAN	TKC	
CHAYO	TPA	
CHOTI	TPAC	
CITY	TRITN	
CMAN	UMI	
OMR	UTP	
CRANE	VARO	
CMT	VPO	
DTCENT	W	
EASON	WORK	
FNS	WPH	
FTE	24CS	
GFT	AMARC	
GUS	APP	
GYT	BE8	
HECH	BLESS	
INGRS	BSM	
INSURE	BVG	
JCK	CAZ	
JMT	DHOUSE	
JR	GTB	
KBS	GTV	
L&E	HL	
L&E	IG	
MENA	IRCP	
MJ	ITNS	
MOSHI	JSP	
NATION	KGEN	
NNCL	KUL	
NSL	MASTER	
NV	MBAX	
OGC	MEB	
PAF	META	
PCC	MGF	
PEACE	MITSIB	
PK	MUD	
PL	NPK	
PLE	PLANET	
PMTA	PPM	
PRAKIT	PRAPAT	
PRECHA	PSG	
PRIN	READY	
RABBIT	RWI	
RJH	SAAM	
RSP	SAF	
S11	SMART	
SAMCO	SMD	
SAWAD	SPA	
SCAP	SVR	
SCP	TIGER	
SIAM	TITLE	
SKE	TMI	
SKY	TNH	

### ANTI-CORRUPTION PROGRESS INDICATOR

CERTIFIED

2S	CPF	JKN	PK	SNP	TU
AAI	CPI	JR	PL	SORKON	TVDH
ADVANC	CPL	JTS	PLANB	SPACK	TVO
AE	CPN	KASET	PLANET	SPALI	TWPC
AF	CPW	KBANK	PLAT	SPC	UBE
AH	CRC	KBS	PM	SPI	UBIS
AI	CSC	KCAR	PPP	SPRC	UEC
AIE	DCC	KCCAMC	PPPM	SRICHA	UKEM
AIRA	DELTA	KCE	PPS	SSF	UOBKH
AJ	DEMCO	KGEN	PR9	SSP	UV
AKP	DIMET	KGI	PREB	SSSC	VCOM
AMA	DOHOME	KKP	PRG	SST	VGI
AMANAH	DRT	KSL	PRINC	STA	VIH
AMATA	DUSIT	KTB	PRM	STGT	WACOAL
AMATAV	EA	KTC	PROS	STOWER	WHA
AP	EASTW	L&E	PSH	SUSCO	WHAUP
APCS	ECF	LANNA	PSL	SVI	WICE
AS	EGCO	LHFG	PSTC	SYMTC	WIJK
ASIAN	EP	LHK	PT	SYNTEC	XO
ASK	EPG	LPN	PTECH	TAE	YUASA
ASP	ERW	LRH	PTG	TAKUNI	ZEN
AWC	ESTAR	M	PTT	TASCO	ZIGA
AYUD	ETC	MAJOR	PTTEP	TCAP	
B	ETE	MALEE	PTTGC	TCMC	
B	FNS	MATCH	PYLON	TFG	
BAM	FPI	MBAX	Q-CON	TFI	
BANPU	FPT	MBK	QH	TFMAMA	
BAY	FSMART	MC	QLT	TGE	
BBGI	FTE	MCOT	QRT	TGH	
BBL	GBX	META	RABBIT	THANI	
BCH	GC	MFC	RATCH	THCOM	
BCP	GCAP	MFEC	RML	THIP	
BCPG	GEL	MSL	RS	THRE	
BE8	GFPT	MINT	RWI	THRE	
BEC	GGC	MONO	S&J	TIDLOR	
BEYOND	GJS	MOONG	SAAM	THPCO	
BGC	GPI	MSC	SABINA	TISCO	
BGRIM	GPSC	MST	SAK	TKS	
BKI	GSTEEL	MTC	SAPPE	TKT	
BLA	GULF	MTI	SAT	TMD	
BPP	GUNKUL	NATION	SC	TMILL	
BRR	HANA	NCAP	SCC	TMT	
BSBM	HARN	NEP	SCCC	TNITY	
BTC	HENG	NKI	SCG	TNL	
BTS	HMPRO	NOBLE	SCGP	TNP	
BWG	HTC	NRF	SCM	TNR	
CEN	ICC	NWR	SCN	TOP	
CENTEL	ICHI	OCC	SEAOIL	TOG	
CFRESH	IFS	OGC	SE-ED	TOPP	
CGH	III	OR	SELIC	TPA	
CHEWA	ILINK	ORI	SENA	TPCS	
CHOTI	ILM	PAP	SGC	TRT	
CHOW	INET	PATO	SGP	TRU	
CIG	INOX	PB	SIRI	TSC	
CIMBT	INSURE	PCSGH	SITHAI	TSJ	
CM	INTUCH	PDG	SKR	TSTE	
CMC	IRPC	PDJ	SMIT	TSTH	
COM7	ITEL	PG	SMK	TTA	
CPALL	IVL	PHOL	SMPC	TTB	
CPAXT	JAS	PIMO	SNC	TTCL	

DECLARED

ACE	ADB	ALT	AMC	ASW	BLAND	BTG	BYD	CAZ	CBG	CV	DEXON	DMT	EKH	FSX	GLOBAL	GREEN	ICN	IHL	ITC	J	JMART	JMT	LEO	LH	MENA	MITSIB	MODERN	NER	NEX	OSP	PEER	PLUS	POLY	POS	PRIME	PROEN	PRTR	RBF	RT	SA	SANKO	SCB	SENX	SFLEX	SIS	SKE	SM	SVOA	TBN	TEGH	TIPH	TKN	TPAC	TPLAS	TOM	TRUE	W	WPH	XPG
-----	-----	-----	-----	-----	-------	-----	-----	-----	-----	----	-------	-----	-----	-----	--------	-------	-----	-----	-----	---	-------	-----	-----	----	------	--------	--------	-----	-----	-----	------	------	------	-----	-------	-------	------	-----	----	----	-------	-----	------	-------	-----	-----	----	------	-----	------	------	-----	------	-------	-----	------	---	-----	-----

ที่มา: Setsmart, กสท.

\* บริษัทหรือกรรมการหรือผู้บริหารของบริษัทที่มีข่าวด้านการกำกับดูแลกิจการ เช่น การกระทำผิดเกี่ยวกับหลักจริยธรรม การทุจริต คอร์รัปชัน เป็นต้น ซึ่งการใช้ข้อมูล CGR ควรตระหนักถึงข่าวดังกล่าวประกอบด้วย