

NEWS PLUS

🕒 11 พฤศจิกายน 2567

กลุ่มพลังงาน: น้ำมันปิโตรเลียมและโรงกลั่น

ราคาน้ำมันดิบดูไบเฉลี่ยวันที่ 4 – 8 พ.ย. 2567 เท่ากับ 74.50 เหรียญฯ/บาร์เรลปรับตัวเพิ่มขึ้น 1.66%wow ขณะที่ค่าการกลั่น (อ้างอิงตลาดสิงคโปร์) ยังไม่มีรายงานจาก Bloomberg แต่หากอิงจากแหล่ง TOP ค่าเฉลี่ยในวันที่ 28 ต.ค. – 1 พ.ย. 2567 เพิ่มขึ้นเป็น 5.91 จาก 4.52 เหรียญฯ/บาร์เรล ในสัปดาห์ก่อนหน้า ส่วนราคาเฉลี่ย LNG JKM ในตลาดเอเชียเฉลี่ยวันที่ 4 – 7 พ.ย. ปรับตัวลดลง 3.2%wow มาอยู่ที่ 13.15 เหรียญฯ/ล้านบีทียู

ราคาน้ำมันดิบ Dubai, Nymex, และ Brent เฉลี่ยปิดปรับตัวเพิ่มขึ้น 1.66%wow, 2.95%wow, และ 2.14%wow มาอยู่ที่ 74.50, 71.40, และ 74.51 เหรียญฯ/บาร์เรล ตามลำดับ

ราคาน้ำมันดิบ (-/+)

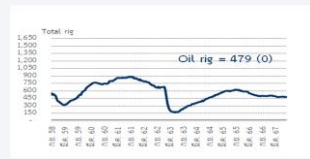
ราคาน้ำมันดิบดูไบเฉลี่ยสัปดาห์ล่าสุดปิดปรับตัวเพิ่มขึ้น 1.66%wow โดยมีแรงหนุนหลังจากที่ประชุม OPEC+ มีมติเลื่อนแผนการปรับเพิ่มกำลังการผลิตน้ำมัน 1.8 แสนบาร์เรล/วัน ในเดือน ธ.ค.ออกไปอีก 1 เดือน เพื่อช่วยพยุงราคาน้ำมัน อีกทั้งบริษัทพลังงานหลายแห่งในอ่าวเบอริงได้ทยอยปิดโรงงานออกจากแท่นขุดเจาะน้ำมัน เพื่อรับมือกับพายุฮอริเคนราฟาเอล ที่เคลื่อนตัวพัดผ่านอ่าวในช่วงสัปดาห์ที่ผ่านมา ส่งผลให้การผลิตน้ำมันราว 3.9 แสนบาร์เรล/วัน ในสหรัฐฯถูกระงับลงชั่วคราว ถึงแม้ว่าในช่วงสุดสัปดาห์จะมีรายงานว่าพายุดังกล่าวเริ่มอ่อนกำลังลง และคาดว่าจะมีความเสี่ยงต่อแหล่งผลิตน้ำมันน้อยลงแล้วก็ตาม ประกอบกับยังมีรายงานดัชนีภาคบริการเดือน ต.ค. ของสหรัฐฯ ปรับตัวเพิ่มขึ้นสู่ระดับ 56.0 จาก 54.9 ในเดือน ก.ย. ซึ่งสูงกว่าที่คาดไว้ที่ระดับ 53.8 นอกจากนี้ยังมีแรงหนุนหลัง FED ประกาศลดอัตราดอกเบี้ยลงอีก 0.25% ซึ่งเป็นการปรับลดเป็นครั้งที่ 2 ของปีนี้ แต่อย่างไรก็ตาม ราคาน้ำมันยังมีความผันผวนระหว่างสัปดาห์ จากประเด็นนาย Donald Trump ได้รับชัยชนะเป็นประธานาธิบดีของสหรัฐฯ ซึ่งนักวิเคราะห์ส่วนหนึ่งคาดว่า อาจส่งผลให้บริษัทพลังงานในสหรัฐฯ มีการขุดเจาะน้ำมันมากขึ้น อย่างไรก็ตามบางส่วนประเมินว่า Trump อาจใช้มาตรการคว่ำบาตรที่เข้มงวดขึ้นต่ออิหร่าน และเวเนซุเอลา ซึ่งอาจส่งผลให้ปริมาณน้ำมันออกสู่ตลาดโลกน้อยลง นอกจากนี้ EIA รายงาน สต็อกน้ำมันดิบสหรัฐฯในสัปดาห์ล่าสุดปรับตัวเพิ่มขึ้น 2.1 ล้านบาร์เรล มากกว่าที่คาดว่าจะเพิ่ม 1.1 ล้านบาร์เรล

OIL & REFINERY

Neutral

ดัชนีกลุ่ม (จุด)	19,066.28
ดัชนีตลาด (จุด)	1,464.69

จำนวนหลุมขุดเจาะสหรัฐฯ



ที่มา: Baker Hughes 8 พ.ย. 67

RESEARCH DIVISION

บริษัทหลักทรัพย์ เอเชีย พลัส

นลินรัตน์ กิตติคำพลรัตน์
นักวิเคราะห์ปัจจัยพื้นฐานด้านตลาดทุน
เลขทะเบียนนักวิเคราะห์: 018350

ธัญญา อุดม
นักวิเคราะห์ปัจจัยพื้นฐานด้านหลักทรัพย์
เลขทะเบียนนักวิเคราะห์: 066756

ข้อมูลในเอกสารฉบับนี้ รวบรวมมาจากแหล่งข้อมูลที่นำเสนอโดยไม่มีประกัน วัตถุประสงค์เพื่อเป็นข้อมูลเบื้องต้นหรือประกอบการตัดสินใจเท่านั้น ไม่ควรใช้เพื่อการซื้อขายหลักทรัพย์ใดๆ โดยปราศจากการศึกษาข้อมูลเพิ่มเติมจากผู้เชี่ยวชาญที่เกี่ยวข้องหรือปรึกษาผู้เชี่ยวชาญก่อนตัดสินใจลงทุน โดยไม่มีส่วนเกี่ยวข้องกับหลักทรัพย์ใดๆ บริษัทหลักทรัพย์ เอเชีย พลัส จำกัด ไม่สามารถ

NEWS PLUS

Outperform: กรณีที่นักวิเคราะห์พิจารณาปัจจัยแวดล้อมทางพื้นฐานแล้วเห็นว่าราคาหุ้นบริษัทที่ทำการวิเคราะห์มีโอกาสที่จะสร้างผลตอบแทนที่ชนะค่าเฉลี่ยของ Sector หรือชน: SET Index

Neutral: กรณีที่นักวิเคราะห์พิจารณาปัจจัยแวดล้อมทางพื้นฐานแล้วเห็นว่าราคาหุ้นบริษัทที่ทำการวิเคราะห์มีโอกาสที่จะสร้างผลตอบแทนที่พอๆกับค่าเฉลี่ยของ Sector หรือพอๆกับ SET Index

Underperform: กรณีที่นักวิเคราะห์พิจารณาปัจจัยแวดล้อมทางพื้นฐานแล้วเห็นว่าราคาหุ้นบริษัทที่ทำการวิเคราะห์มีโอกาสที่จะสร้างผลตอบแทนที่ต่ำกว่าค่าเฉลี่ยของ Sector หรือต่ำกว่า SET Index

ค่าการกลั่นระยะสั้น (ยังไม่มีรายงานจาก BLOOMBERG)

ค่าการกลั่นอ้างอิงตลาดสิงคโปร์ยังไม่มีรายงานตัวเลขจาก Bloomberg แต่หากอิงจากแหล่ง TOP ค่าเฉลี่ยในวันที่ 28 ต.ค. - 1 พ.ย. 2567 พบว่าเพิ่มขึ้นเป็น 5.91 จาก 4.52 เหรียญฯ/บาร์เรล ในสัปดาห์ก่อนหน้า ทั้งนี้ ในสัปดาห์ที่ผ่านมา ราคาเวเลี่ยน้ำมันเบนซิน และดีเซล ต่างปิดปรับตัวเพิ่มขึ้น 2.37 และ 3.69 มาอยู่ที่ 85.61 และ 90.84 เหรียญฯ/บาร์เรล ตามลำดับ หนุนจากความต้องการในประเทศอินเดียที่เพิ่มขึ้นตามการเข้าสู่ช่วงเทศกาลดิwali ออกจากช่วงฤดูมรสุม นอกจากนี้ความต้องการใช้น้ำมันดีเซลจะมีแนวโน้มปรับตัวสูงขึ้น ตามการเริ่มเข้าสู่ช่วงฤดูหนาวของหลายประเทศ

ราคา LNG (+/-)

ราคา LNG JKM ในตลาดเอเชียเฉลี่ยวันที่ 4 - 7 พ.ย. 2567 เฉลี่ยปรับตัวลดลง 3.2%wow มาอยู่ที่ 13.15 เหรียญฯ/ล้านบีทียู โดยได้รับแรงกดดันจากความต้อการนำเข้าของกลุ่มลูกค้าในประเทศจีน และเกาหลีใต้ที่อ่อนตัว เนื่องจากปริมาณสำรองในประเทศยังมีเพียงพอ ประกอบกับแรงกดดันจากความกังวลหลังนาย Donald Trump ชนะเลือกตั้งในสหรัฐฯ ซึ่งอาจส่งผลให้ปริมาณน้ำมันดิบ และ LPG ในสหรัฐฯปรับตัวเพิ่มขึ้น รวมถึงอาจนำไปสู่การผ่อนปรนมาตรการคว่ำบาตร LPG ของรัสเซีย อย่างไรก็ตามยังมีแรงหนุนจากความต้อการใช้ไฟฟ้าในประเทศญี่ปุ่น และในทวีปยุโรปที่ปรับตัวสูงขึ้น จากการเข้าสู่ช่วงฤดูหนาว

ประมาณการตัวเลขสำคัญทางการเงิน

สิ้นสุด 31 ธ.ค.	2564	2565	2566	2567F	2568F
รายได้ (ล้านบาท)	3,982,693	5,803,089	4,716,642	4,732,751	5,185,799
กำไรสุทธิ (ล้านบาท)	269,506	320,824	317,313	317,680	317,526
Norm profit (บาท)	267,705	389,572	320,129	315,455	314,405
EPS (บาท)	1,536	1,828	1,808	1,811	1,810
BVS (บาท)	12,098	13,301	13,867	14,330	15,569
PER (x)	12.43	10.44	10.55	10.54	10.55
PBV (x)	1.58	1.43	1.38	1.33	1.23
EV (ล้านบาท)	3,791,767	3,973,182	3,990,097	3,897,835	4,795,196
ROE (%)	12.7%	13.7%	13.0%	12.6%	11.6%
RCA (%)	4.6%	4.9%	5.0%	5.0%	4.6%

ที่มา: สายงานวิจัย บล. เอเชีย พลัส

NEW PLUS

คำแนะนำการลงทุน

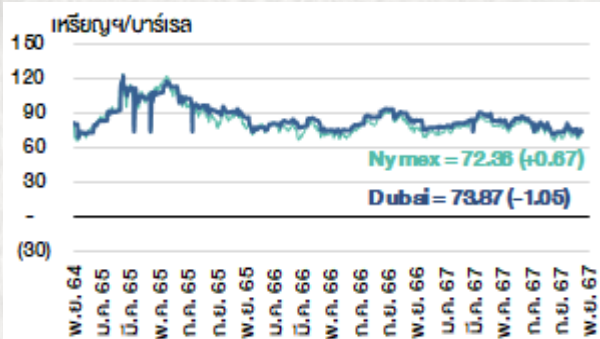
แนวโน้มราคาน้ำมันดิบในตลาดโลกยังอยู่ในภาวะผันผวนจากทั้ง demand และ supply ที่แท้จริง รวมถึงประเด็นบวกและลบต่อราคาน้ำมันที่เกิดขึ้นระหว่างทาง ซึ่งหากพิจารณาภายใต้ demand และ supply ที่แท้จริง และราคาน้ำมันในปัจจุบัน ฝ่ายวิจัยยังคงมุมมองที่คาดหวังราคาน้ำมันจะยังทรงตัวได้ในระดับสูงต่อเนื่อง จากเหตุการณ์ความไม่สงบในอิสราเอล และการจำกัด supply ของกลุ่ม OPEC+ ส่วนการปรับตัวขึ้นของราคาน้ำมันจะมีเสถียรภาพมากขึ้นเพียงใดยังขึ้นอยู่กับ demand ซึ่งแปรผันตามการเติบโตของเศรษฐกิจโลก ทั้งนี้ฝ่ายวิจัยกำหนด สมมติฐานราคาน้ำมันดิบดูไบระยะยาวตั้งแต่ปี 2567 เป็นต้นไปอยู่ที่ 80 เหรียญฯ/บาร์เรล ซึ่งภายใต้สมมติฐานดังกล่าวมูลค่าพื้นฐานของ PTTEP อยู่ที่ 180 บาท/หุ้น ยังแนะนำให้หาจังหวะ trading ตามทิศทางราคาน้ำมัน

ในส่วนองค่าการกลั่นนั้น ภาพรวมในปี 2567 กำหนดสมมติฐานกลับสู่ใกล้เคียงระดับปกติ 6-10 เหรียญฯ/บาร์เรล โดยการปรับตัวทยอยเข้าสู่ Demand และ Supply ที่แท้จริง ดังนั้น ฝ่ายวิจัยยังคงมุมมองโรงกลั่นให้เล่นตามการปรับตัวค่าการกลั่น และช่วงฤดูกาลเช่นเดิม ซึ่งปกติแล้วค่าการกลั่นจะทยอยปรับตัวเพิ่มขึ้นในช่วงปลายไตรมาส 4 ยาวต่อเนื่องในช่วงไตรมาส 1 ซึ่งเป็นช่วงฤดูหนาว ก่อนที่จะค่อยๆปรับตัวลงในไตรมาส 2 เล็กน้อย และจะต่ำสุดในไตรมาส 3 ซึ่งเป็นช่วง low season ภายใต้ไม่มี hurricane ที่รุนแรง แต่หากมีการเกิด hurricane ขึ้น มีโอกาสที่จะเห็นค่าการกลั่นติดตัวขึ้นโดดเด่นได้ในช่วง hurricane ซึ่งจะถือเป็น sentiment เชิงบวกต่อกลุ่มโรงกลั่นได้

สำหรับ spread ปีไตรมาส 2 คาดในปี 2567 น่าจะเข้าสู่ภาวะสมดุลระหว่าง demand และ supply มากขึ้น โดยให้น้ำหนักการกลับมาของ demand อยู่ในช่วง 2H67 ตามมาตรการกระตุ้นเศรษฐกิจในหลายๆประเทศที่ทยอยเกิดขึ้น ทำให้ผลบวกเศรษฐกิจที่จะสู่ภาวะปกติได้ จะเกิดในช่วง 2H67 มากกว่า 1H67 แต่ทั้งนี้ภาพรวมปีไตรมาส 2 ในปัจจุบันก็ถือว่าอยู่ในภาวะ bottom รอฟื้นตัว โดยเฉพาะจากผู้บริโภคหลัก เช่น จีน ฝ่ายวิจัยจึงให้น้ำหนักการลงทุนกลุ่มฯ เก้าตลาด

NEWS PLUS

ราคาน้ำมันดิบในตลาดโลก



ที่มา: Bloomberg / OPEC

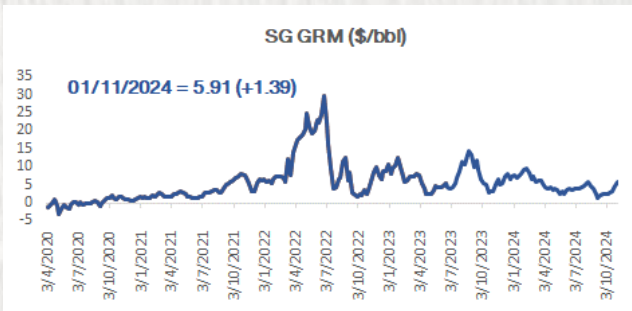
ราคาน้ำมันดิบ และค่าการกลั่นเฉลี่ยรายไตรมาส

ราคาน้ำมันดิบเฉลี่ยรายไตรมาส					
ไตรมาส	2563	2564	2565	2566	2567
1Q	50.47	59.69	94.43	80.15	80.15
2Q	34.67	66.86	107.04	77.52	84.77
3Q	43.07	71.19	96.64	85.36	78.46
4Q	43.95	78.43	86.04	83.98	75.25
ค่าเฉลี่ย	43.13	69.05	95.83	81.82	80.32

ค่าการกลั่นเฉลี่ยรายไตรมาส					
ไตรมาส	2563	2564	2565	2566	2567
1Q	1.24	1.78	7.95	8.18	7.30
2Q	(0.94)	2.05	21.40	4.00	3.53
3Q	0.05	3.80	7.12	9.51	3.58
4Q	1.21	6.10	6.30	5.51	3.77
ค่าเฉลี่ย	0.39	3.43	10.69	6.80	4.55

ที่มา: Bloomberg / TOP

ค่าการกลั่นอ้างอิงตลาดสิงคโปร์



ที่มา: TOP

กำลังการผลิตน้ำมันดิบ OPEC

Total OPEC	Production (1000 bbl)												YoY (%)	MoM (%)	
	ธ.ค.-47	ก.ค.-47	มิ.ย.-47	ก.ย.-47	ธ.ค.-47	ก.ค.-47	มิ.ย.-47	ก.ย.-47	ธ.ค.-47	ก.ค.-48	มิ.ย.-48	ก.ย.-48			
Algeria	890	900	900	900	910	910	910	900	950	950	960	960	-1%	520	3.4%
Angola	0	0	0	0	0	0	0	0	1100	1140	1130	1110	MDM/0	373	1.4%
Equatorial Guinea	70	60	50	60	60	60	60	70	60	50	70	60	17%	60	0.2%
Gabon	220	220	210	220	210	230	200	200	220	220	220	200	0%	214	0.8%
Iran	3300	3300	3310	3240	3220	3180	3140	3120	3160	3180	3080	3110	0%	3193	11.7%
Iraq	4320	4320	4250	4280	4220	4170	4200	4200	4330	4290	4260	4300	0%	4262	15.6%
Kuwait	2470	2450	2440	2460	2430	2430	2440	2550	2520	2560	2580	1%	2480	9.1%	
Libya	1000	1150	1160	1160	1190	1130	1140	1020	1140	1120	1090	1110	-13%	1118	4.1%
Nigeria	1480	1430	1430	1460	1420	1470	1520	1490	1490	1440	1490	1430	3%	1463	5.4%
Republic of Congo	250	240	250	240	250	240	250	240	240	240	260	250	4%	246	0.9%
Saudi Arabia	8990	9000	8990	9010	9040	9040	9010	8940	9000	9000	9010	9000	0%	9003	33.0%
U.A.E	3170	3170	3170	3170	3120	3130	3140	3130	3110	3150	3150	3150	0%	3147	11.8%
Venezuela	900	890	890	860	840	870	850	820	810	810	800	770	1%	843	3.1%
Total	27,060	27,130	27,060	27,060	26,900	26,880	26,880	26,870	28,160	28,090	28,060	28,030		27,320	100%

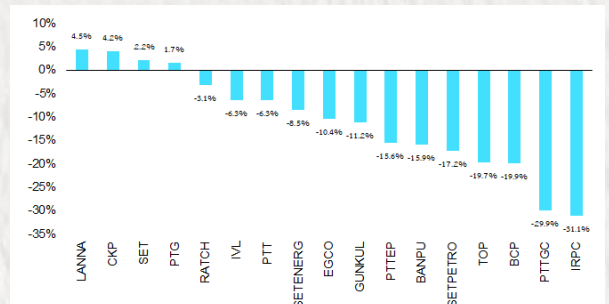
ที่มา: Bloomberg

สรุปคำแนะนำการลงทุนกลุ่มน้ำมันและโรงกลั่น

Company	REC.RB Rating	ราคาปัจจุบัน	ราคาเป้าหมาย	Upside (%)	P/BV				PER			
					2567F	2568F	2567F	2568F	2567F	2568F		
USA												
HALLIBURTON CO	4.56	48.6	55.9	14.9%	4.2	4.4	-	49.5				
SCHLUMBERGER LTD	4.52	80.1	93.2	16.4%	2.7	2.7	69.2	42.0				
CHEVRON CORP	4.24	108.1	116.3	7.5%	1.4	1.4	80.4	23.3				
CONOCOPhillips	3.95	43.6	54.0	23.7%	1.6	1.6		121.8				
BARRICK GOLD CRP	3.90	15.4	22.6	47.1%	2.3	2.0	22.5	15.3				
BP PLC-ADR	3.71	33.5	37.3	11.3%	1.2	1.2	30.6	14.5				
EXXON MOBIL CORP	3.07	85.2	90.1	5.7%	2.1	2.0	39.7	20.0				
FREPORT-MCMORAN	3.00	13.8	11.1	-19.8%	3.7	2.8	50.2	11.1				
UK												
ROYAL DUTCH-SHA	4.00	1,992.0	2,305.2	15.7%	1.1	1.1	25.2	13.4				
GLENCORE PLC	3.50	267.7	267.3	-0.1%	1.1	1.1	33.5	21.1				
China												
SINOPEC CORP-H	4.27	5.3	6.4	22.5%	0.8	0.8	15.2	12.0				
PETROCHINA-H	3.83	5.1	6.2	21.3%	0.7	0.7	101.5	18.0				
CNOOC	3.65	9.7	10.9	13.0%	1.0	1.0	-	15.0				
Brazil												
PETROBRAS SA-ADR	3.00	9.6	11.2	17.1%	0.8	0.9	97.5	13.8				
THAILAND												
PTT PCL	Neutral	33.5	36.0	7.5%	0.9	0.9	11.0	9.8				
PTT EXPL & PROD	Neutral	127.0	192.0	43.3%	1.0	0.9	6.9	6.8				
PTT Global Chemical	Neutral	27.8	35.0	26.1%	0.4	0.5	NM	23.0				
THAI OIL PCL	Neutral	42.5	59.0	38.8%	0.5	0.5	5.8	5.6				
IRPC PCL	Neutral	1.4	2.1	48.9%	0.4	0.4	NM	7.6				
BANGCHAK PETROLE	Neutral	33.0	46.0	39.4%	0.4	0.3	10.7	4.3				
INDORAMA VENTURE	Neutral	26.5	30.0	13.2%	1.0	1.1	NM	14.8				
AVERAGE					1.1	1.1	19.8	13.9				

ที่มา: Bloomberg

ผลตอบแทนหุ้นในกลุ่มฯ ตั้งแต่ต้นปี



ที่มา: Bloomberg

ANTI-CORRUPTION PROGRESS INDICATOR

คำอธิบายผลการประเมินแต่ละระดับ

ระดับที่ 1 มีนโยบาย (Committed)

มีคำมั่นหรือมติคณะกรรมการในเรื่องการดำเนินธุรกิจที่จะไม่มีส่วนเกี่ยวข้องกับการทุจริตและการดูแลให้บริษัทปฏิบัติตามกฎหมายที่เกี่ยวข้อง

ระดับที่ 2 ประกาศเจตนา (Declared)

มีการประกาศเจตนาฉบับเข้าเป็นแนวร่วมปฏิบัติของภาคเอกชนไทยในการต่อต้านการทุจริต (CAC) หรือโครงการต่อต้านการทุจริตที่กำหนดให้องค์กรต้องมีกระบวนการในทำนองเดียวกัน

ระดับที่ 3 มีมาตรการป้องกัน (Established)

มีมาตรการป้องกัน การประเมินความเสี่ยง การสื่อสารและฝึกอบรมแก่พนักงาน รวมทั้งการดูแลให้มีการดำเนินการและการทบทวนความเหมาะสมของมาตรการอย่างสม่ำเสมอ

ระดับที่ 4 ได้รับการรับรอง (Certified)

มีการสอบทานจากคณะกรรมการตรวจสอบหรือผู้สอบบัญชีที่สำนักงาน ก.ล.ต. ให้ความเห็นชอบ และได้รับการรับรองหรือผ่านการตรวจสอบเพื่อให้ความเชื่อมั่นอย่างเป็นทางการจากหน่วยงานภายนอก (เช่น CAC)

ระดับที่ 5 ขยายผลผู้ที่เกี่ยวข้อง (Extended)

มีการขยายผลการดำเนินนโยบายต่อต้านการทุจริตสู่ผู้ที่เกี่ยวข้องในห่วงโซ่อุปทาน และการเปิดเผยข้อมูลเกี่ยวกับกรณีทุจริตที่เกิดขึ้น

เปิดเผยบ้างแต่ไม่มีนโยบายที่ชัดเจน

ไม่เปิดเผยหรือไม่มีนโยบาย

CG SCORE: การจัดอันดับบริษัทกิบาล

คำอธิบายผลการประเมินแต่ละระดับ

ระดับคะแนน 5 (90-100) : ดีเลิศ



ระดับคะแนน 4 (80-89) : ดีมาก



ระดับคะแนน 3 (70-79) : ดี



NR. : ไม่ปรากฏชื่อในรายงาน CGR

"Disclaimer: การเปิดเผย (ก) ผลสำรวจในเรื่องการกำกับดูแลกิจการ (Corporate Governance Report) ที่จัดทำโดยสมาคมส่งเสริมสถาบันกรรมการบริษัทไทย (IOD) และ (ข) ผลการประเมินดัชนีชี้วัดความคืบหน้าการป้องกันการมีส่วนเกี่ยวข้องกับการทุจริตคอร์รัปชัน (Anti-Corruption Progress Indicators) ที่จัดทำโดยสถาบันที่เกี่ยวข้อง ซึ่งมีการเปิดเผยโดยสำนักงานคณะกรรมการกำกับหลักทรัพย์และตลาดหลักทรัพย์นี้ เป็นการสำรวจและประเมินโดยสมาคมหรือสถาบันที่เกี่ยวข้องจากข้อมูลที่ได้รับจากบริษัทจดทะเบียนตามที่บริษัทจดทะเบียนได้ระบุใน (ก) แบบแสดงข้อมูลตามหลักเกณฑ์ Corporate Governance Report of Thai Listed Companies (CGR) ประจำปี และ (ข) แบบแสดงข้อมูลเพื่อการประเมิน Anti-Corruption ซึ่งได้อ้างอิงข้อมูลมาจากแบบแสดงรายการข้อมูลประจำปี (แบบ 56-1) รายงานประจำปี (แบบ 56-2) หรือในเอกสารและหรือรายงานอื่นที่เกี่ยวข้องของบริษัทจดทะเบียนนั้น แล้วแต่กรณี โดยเป็นการสำรวจและประเมินจากข้อมูลของบริษัทจดทะเบียนที่มีการเปิดเผยต่อสาธารณะ และเป็นข้อมูลที่ผู้ลงทุนทั่วไปสามารถเข้าถึงได้ และเป็นการดำเนินการตามนโยบายของสำนักงานคณะกรรมการกำกับหลักทรัพย์และตลาดหลักทรัพย์

ทั้งนี้ ผลการสำรวจหรือผลการประเมินดังกล่าวเป็นการนำเสนอในมุมมองของ IOD หรือสถาบันที่เกี่ยวข้องซึ่งเป็นบุคคลภายนอก โดยมีได้เป็นการประเมินการปฏิบัติตามบริษัทจดทะเบียนในตลาดหลักทรัพย์แห่งประเทศไทย และมีได้ใช้ข้อมูลภายในเพื่อการประเมินแต่อย่างใด

เนื่องจากผลสำรวจหรือผลการประเมินดังกล่าวเป็นเพียงผลสำรวจหรือผลการประเมิน ณ วันที่ปรากฏในผลสำรวจหรือผลการประเมินเท่านั้น ดังนั้น ผลสำรวจหรือผลการประเมินจึงอาจเปลี่ยนแปลงได้ภายหลังวันดังกล่าว หรือเมื่อข้อมูลที่เกี่ยวข้องมีการเปลี่ยนแปลง ทั้งนี้ บริษัทหลักทรัพย์ [.] มิได้ยืนยัน ตรวจสอบ หรือรับรองความถูกต้องครบถ้วนของผลสำรวจหรือผลการประเมินดังกล่าวแต่อย่างใด"

