

TOP20 NVDR UPDATE



13 พฤศจิกายน 2567

Top 20 NVDR Net Buying Value (B m)

Stock	Date					
	12-ว.ย.	11-ว.ย.	8-ว.ย.	7-ว.ย.	6-ว.ย.	5-ว.ย.
IVL	551.6	-34.8	14.4	167.4	40.7	35.7
ADVANC	505.3	-91.9	-181.4	355.5	-272.9	-27.3
GULF	456.8	219.0	181.8	15.7	69.0	-40.4
HMPRO	108.1	19.7	2.0	30.4	-15.6	-63.1
SCGP	88.5	35.1	63.5	114.7	-45.8	-10.1
VGI	87.0	22.4	7.6	-8.7	55.2	-18.8
EA	62.2	136.9	53.6	26.7	49.3	-3.0
INTUCH	55.8	36.5	-9.7	69.6	50.3	42.0
AP	51.0	53.8	7.2	25.9	16.5	11.2
JTS	48.4	5.8	-37.6	-7.3	12.6	2.0
CENTEL	45.0	30.3	-3.7	4.2	-19.9	-3.1
STA	35.1	-58.3	-36.8	-42.9	3.5	12.0
AWC	32.1	-13.1	-23.0	-22.0	-36.2	-0.4
JMT	32.0	-116.6	255.1	43.1	-103.7	4.6
OKJ	27.6	24.2	2.0	20.5	-0.5	-0.2
BTC	26.7	-0.7	-0.8	2.3	-2.5	-5.4
TRUE	24.6	276.5	-36.6	78.5	-90.5	170.0
SPALI	17.9	8.9	-5.0	-10.6	5.2	4.1
KAMART	16.5	-6.7	5.9	13.7	0.6	-3.2
COM7	15.2	-55.3	-41.0	63.7	11.3	-14.7

Top 20 NVDR Net Selling Value (B m)

Stock	Date					
	12-ว.ย.	11-ว.ย.	8-ว.ย.	7-ว.ย.	6-ว.ย.	5-ว.ย.
CPALL	-800.9	-422.1	-222.8	-173.4	-248.9	18.2
BH	-168.7	-232.8	-689.8	-967.0	-111.8	-52.8
DELTA	-135.7	76.9	665.0	-56.6	49.1	242.1
PTTEP	-110.4	96.4	94.6	121.6	-352.5	-72.1
KTB	-79.1	26.2	-158.2	2.4	-301.9	-122.8
TOP	-73.0	-59.4	-31.3	-20.1	12.5	-12.0
BBL	-69.8	-155.3	-47.2	-65.4	-363.8	-41.5
CBG	-67.6	10.1	-10.1	-44.2	-21.1	13.7
GPSC	-64.1	-26.4	44.7	30.4	-47.0	-27.4
BDMS	-59.0	-135.9	-238.1	-204.4	57.3	131.4
PTT	-57.9	-37.3	-77.3	-80.5	-108.9	28.2
ITC	-52.4	-44.0	-49.2	-124.5	22.1	16.5
TTB	-50.0	-36.9	-29.4	-18.9	-26.7	5.3
KBANK	-48.7	-102.2	-228.2	152.2	23.4	75.6
MTC	-48.4	-27.9	24.1	29.6	-51.5	-55.4
KTC	-47.1	-12.9	-11.2	-6.1	-55.0	-7.7
BPC	-46.9	-12.3	-18.3	-4.9	-16.5	-16.8
BTS	-45.5	-107.3	-94.1	-43.8	0.5	-13.6
MINT	-44.0	20.8	29.9	-3.7	-23.3	24.4
CPF	-41.1	-114.2	-39.8	-73.2	-64.4	-9.8

Top 20 NVDR Most Active by Value (B m)

Stock	Total	Buy	Sell	Net	% *
CPALL	1,075.6	137.4	938.2	-800.9	29.6
ADVANC	990.9	748.1	242.8	505.3	33.0
GULF	927.2	692.0	235.2	456.8	30.2
DELTA	861.9	363.1	498.8	-135.7	29.9
BH	843.9	337.6	506.3	-168.7	28.1
IVL	784.8	668.2	116.6	551.6	20.7
BDMS	747.6	344.3	403.3	-59.0	26.6
PTTEP	458.2	173.9	284.3	-110.4	23.3
CPN	420.6	217.4	203.2	14.2	35.1
AOT	296.5	136.2	160.3	-24.1	18.2
HMPRO	295.9	202.0	93.9	108.1	31.9
KTB	280.6	100.7	179.8	-79.1	31.5
MINT	276.1	116.0	160.1	-44.0	20.5
CCET	262.3	133.6	128.7	5.0	17.9
BEM	257.7	109.0	148.6	-39.6	29.5
BTS	248.9	101.7	147.2	-45.5	19.6
CBG	245.6	89.0	156.6	-67.6	20.4
WHA	244.6	124.3	120.3	4.1	19.7
TOP	238.5	82.8	155.7	-73.0	22.9
BBL	233.6	81.9	151.7	-69.8	21.2

Top 20 NVDR Daily Outstanding

Stock	Thai NVDR's	Paid Up	% of Paid Up
	Investment *	Capital Shares	Capital **
TISCO-P	7,300	9,859	74.04
MBK-W4	1,808,029	5,742,050	31.49
MORE	2,128,945,674	7,176,748,441	29.66
BBL	449,688,179	1,908,842,894	23.56
KBANK	366,798,659	2,369,327,593	15.48
THIP	12,973,802	89,999,686	14.42
BH	108,939,002	794,915,942	13.70
GBX	147,541,505	1,089,076,392	13.55
FSX	106,202,019	818,866,777	12.97
AMATA	144,952,656	1,150,000,000	12.60
TRUE	4,243,659,767	34,552,100,801	12.28
CPALL	1,100,589,641	8,983,101,348	12.25
BDMS	1,871,434,645	15,892,001,895	11.78
CHO-W4	32,525,833	278,474,616	11.68
KKP-W6	8,235,660	70,546,511	11.67
MILL-W7	161,922,321	1,388,422,796	11.66
AH	39,988,345	354,842,012	11.27
AAV	1,389,910,258	12,849,999,997	10.82
RCL	87,299,818	828,750,000	10.53
SIRI	1,794,143,048	17,293,921,291	10.37

* % of Trading Volume in Underlying Securities

ที่มา: set.or.th

Note: Paid up capital shares of warrants are the number of issued warrants deduct from the total exercised warrants

* Thai NVDR's investment = จำนวนหุ้นที่ ThaiNVDR ถือครองโดยที่ยังไม่รวมรายการที่รอการชำระราคาและส่งมอบหลักทรัพย์

** ตามเกณฑ์ของธนาคารแห่งประเทศไทย บริษัท ไทยเอ็นวีดีอาร์ สามารถถือครองหุ้นได้ไม่เกิน

- 25% ของทุนจดทะเบียนชำระแล้ว สำหรับ BAY CIMBT KKP KTB LHFG SCB TCAP TISCO TMB และ BFIT

35% ของทุนจดทะเบียนชำระแล้ว สำหรับ BBL และ KBANK

รายงาน 59, 246

🕒 13 พฤศจิกายน 2567

รายงานการเปลี่ยนแปลงการถือหลักทรัพย์และสัญญาซื้อขายล่วงหน้าของผู้บริหาร (แบบ 59) ประจำวันที่ 12 พฤศจิกายน 2567

ชื่อบริษัท	วิธีการได้มา /จำหน่าย	ชื่อผู้บริหาร	ประเภทหลักทรัพย์	วันที่ได้มา /จำหน่าย	จำนวน	ราคา
BTS	ซื้อ	นาย กวิน กาญจนพาสณ์	หุ้นสามัญ	6/11/2567	879,332,780	4.50
BTS	ซื้อ	นาย ศิริ กาญจนพาสณ์	หุ้นสามัญ	6/11/2567	22,134,501	4.50
FPI	รับโอน	นาย ยรรยงศิษฐ์ ธนาดำรงศักดิ์	หุ้นสามัญ	11/11/2567	1,824,959	-
JDF	ซื้อ	นาย ชีรบูล หอสังจกุล	หุ้นสามัญ	11/11/2567	16,100	2.14
JUBILE	ซื้อ	นาย วิโรจน์ พรประกฤต	หุ้นสามัญ	8/11/2567	4,900	13.40
JUBILE	ซื้อ	นาย วิโรจน์ พรประกฤต	หุ้นสามัญ	11/11/2567	15,600	13.30
SCGP	ซื้อ	นาย สุขชัย กอประเสริฐศรี	หุ้นสามัญ	11/11/2567	2,000	22.80
SEI	ซื้อ	นางสาว นิชาภานต์ ชำนาญ	หุ้นสามัญ	22/10/2567	52,500	5.01
SEI	ขาย	นางสาว นิชาภานต์ ชำนาญ	หุ้นสามัญ	29/10/2567	52,500	5.51
SEI	ขาย	นางสาว นิชาภานต์ ชำนาญ	หุ้นสามัญ	30/10/2567	25,000	5.59
SEI	ขาย	นางสาว นิชาภานต์ ชำนาญ	หุ้นสามัญ	31/10/2567	50,000	5.67
SEI	ขาย	นางสาว นิชาภานต์ ชำนาญ	หุ้นสามัญ	5/11/2567	25,000	5.74
SEI	ซื้อ	นาย พลภัทร มหาปธานนท์	หุ้นสามัญ	28/10/2567	39,900	5.04
SEI	ขาย	นาย พลภัทร มหาปธานนท์	หุ้นสามัญ	29/10/2567	39,900	5.02
STANLY	ขาย	นาย อภิชาติ ลีอิสสระนุกุล	หุ้นสามัญ	6/11/2567	65,000	218.00
SUPER	ซื้อ	นาย จอมทรัพย์ โลจายะ	หุ้นสามัญ	7/11/2567	120,000	0.28
TCC	ขาย	นาย บุญอนันต์ ศรีขาว	ใบสำคัญแสดงสิทธิ	8/11/2567	32,500	0.18
TITLE	ขาย	นาย สุพจน์ วรรณโรจน์	หุ้นสามัญ	11/11/2567	10,000	4.24
TU	ซื้อ	นาย เชง นีรัตตินานนท์	หุ้นสามัญ	11/11/2567	100,000	14.40
TU	ขาย	นาย ชีรพงษ์ จินศิริ	หุ้นสามัญ	8/11/2567	7,234,500	14.95
YONG	ซื้อ	นาย สรรเพชญ์ ศลิษฐ์อรธกร	หุ้นสามัญ	11/11/2567	200,000	1.29

ที่มา: sec.or.th

รายงานการได้มา/จำหน่ายหลักทรัพย์ของกิจการ (แบบ 246-2) ประจำวันที่ 12 พฤศจิกายน 2567

หลักทรัพย์	ชื่อผู้ได้มา/จำหน่าย	วิธีการ	ประเภท หลักทรัพย์ 1	% ก่อน			วันที่ได้มา/ จำหน่าย	% หลัง			หมายเหตุ3
				ได้มา/ จำหน่าย	ได้มา/ จำหน่าย	ได้มา/ จำหน่าย		ได้มา/ จำหน่าย	ได้มา/ จำหน่าย	ได้มา/ จำหน่าย	
BE8	นาย สตาพร งามเรืองพงศ์	จำหน่าย	หุ้น	5.0186	0.1721	4.8464	08/11/2567	5.0186	0.1721	4.8464	
BTS	นาย กวิน กาญจนพาสณ์	ได้มา	หุ้น	5.9464	6.5449	11.4102	06/11/2567	5.9464	6.5449	11.4102	

- หุ้น หมายถึง หุ้นสามัญหรือหุ้นบุริมสิทธิ หรือใบแสดงสิทธิในผลประโยชน์ที่เกิดจากหลักทรัพย์อ้างอิงไทย (DF) หลักทรัพย์แปลงสภาพ หมายถึง ใบสำคัญแสดงสิทธิที่จะซื้อหุ้นสามัญ หุ้นแปลงสภาพ หรือหลักทรัพย์อื่นที่อาจแปลงสภาพได้
- กรณีที่มีการรายงานเป็นกลุ่ม ชื่อผู้ได้มา/จำหน่าย จะแสดงข้อมูลของบุคคลในกลุ่มที่มีการเปลี่ยนแปลง ส่วน %การได้มา/จำหน่าย และ %หลังการได้มา/จำหน่าย จะแสดงตัวเลขของทั้งกลุ่ม และบุคคลตามมาตรา 258 (بيانตามบุคคลมาตรา 258)
- ข้อมูลเบื้องต้น หมายถึง ข้อมูลยังไม่ครบถ้วน และ/หรือ อยู่ระหว่างการสอบทานฉบับแก้ไข หมายถึง ผู้รายงานยื่นเอกสารชุดใหม่ เพื่อแก้ไขชุดเดิม chain principle หมายถึง การได้มา/จำหน่ายโดยทางอ้อม และเป็นการได้มาในจำนวนที่ทำให้ผู้ได้มาต้องทำคำเสนอซื้อหลักทรัพย์ทั้งหมดของกิจการ

ที่มา: sec.or.th

SHORT SELL

7 ตุลาคม 2567

ธุรกรรมขายชอร์ต

ข้อมูลการขายชอร์ตและข้อมูลการขายชอร์ตที่ยังไม่ได้ซื้อคืน ณ วันที่ 4 ตุลาคม 2567

หลักทรัพย์	ปริมาณการขายชอร์ต (หุ้น)			มูลค่า การขายชอร์ต (บาท)	% ปริมาณการขายชอร์ต เทียบกับปริมาณการซื้อขาย แบบ Auto Matching	ปริมาณการขายชอร์ตที่ยังไม่ได้ซื้อคืน ณ สิ้นวัน (หุ้น)			ปริมาณการขายชอร์ต ที่ยังไม่ได้ซื้อคืนของหลักทรัพย์ ทั้งหมด/จำนวนหุ้นชำระแล้ว (%)
	Local	NVDR	ทั้งหมด			Local	NVDR	ทั้งหมด	
AAI	142,700	-	142,700	895,895	0.87%	53,800	271,600	325,400	0.02%
AAV	724,500	45,000	769,500	1,918,106	0.54%	2,544,400	18,553,998	21,098,398	0.16%
ACC	100	-	100	79	0.00%	194,000	-	194,000	0.01%
ACE	48,300	10,300	58,600	80,544	2.21%	35,100	242,300	277,400	0.00%
ADVANC	174,300	52,600	226,900	60,898,700	3.63%	1,109,700	2,393,700	3,503,400	0.12%
AE	209,800	-	209,800	54,548	1.44%	-	-	-	0.00%
AEONTS	6,900	12,000	18,900	2,614,050	5.64%	2,100	576,900	579,000	0.23%
AGE	8,000	-	8,000	11,603	0.73%	10,400	298,556	308,956	0.03%
AH	14,800	-	14,800	327,200	1.37%	47,300	-	47,300	0.01%
AI	-	-	-	-	0.00%	9,600	-	9,600	0.00%
AIE	-	-	-	-	0.00%	44,000	-	44,000	0.00%
AMATA	99,900	-	99,900	2,471,990	2.73%	2,659,900	8,141,550	10,801,450	0.94%
AOT	1,150,100	1,867,900	3,018,000	193,553,650	10.50%	16,457,200	108,427,000	124,884,200	0.87%
AP	245,100	858,000	1,103,100	10,929,610	4.56%	4,954,300	9,015,100	13,969,400	0.44%
AS	-	-	-	-	0.00%	63,200	-	63,200	0.01%
ASIAN	23,700	-	23,700	214,370	0.76%	-	-	-	0.00%
ASK	26,800	-	26,800	348,980	1.71%	54,100	444,100	498,200	0.09%
ASW	-	-	-	-	0.00%	50,000	-	50,000	0.01%
AURA	-	-	-	-	0.00%	-	75,700	75,700	0.01%
AWC	2,128,000	2,093,700	4,221,700	15,565,976	6.56%	31,887,300	168,357,120	200,244,420	0.63%
BA	37,800	61,100	98,900	2,277,500	2.05%	437,900	962,804	1,400,704	0.07%
BAFS	9,300	33,400	42,700	688,660	4.10%	85,700	1,154,075	1,239,775	0.11%
BAM	474,200	157,300	631,500	5,707,745	2.23%	4,051,300	3,031,300	7,082,600	0.22%
BANPU	1,462,300	416,100	1,878,400	12,740,250	2.24%	43,212,900	179,066,266	222,279,166	2.22%
BAY	6,000	-	6,000	157,500	2.72%	2,000	46,130	48,130	0.00%
BBGI	26,700	6,000	32,700	214,520	0.68%	330,000	30,800	360,800	0.02%
BBK	10,700	-	10,700	424,575	1.47%	-	126,200	126,200	0.06%
BBL	1,153,000	141,300	1,294,300	196,718,400	15.93%	6,230,900	3,093,100	9,324,000	0.43%
BCH	473,900	173,600	647,500	11,489,600	4.40%	4,987,700	14,741,700	19,729,400	0.79%
BCP	641,300	304,800	946,100	35,856,900	2.84%	2,743,800	10,793,200	13,537,000	0.98%
BCPG	189,700	86,600	276,300	1,939,845	3.90%	321,900	7,243,000	7,564,900	0.25%
BDM5	2,558,900	19,200	2,578,100	76,481,575	3.57%	3,524,900	66,452,600	69,977,500	0.44%
BEAUTY	255,800	-	255,800	127,900	3.97%	-	119,100	119,100	0.00%
BEC	19,800	-	19,800	84,148	1.12%	133,600	2,386,700	2,520,300	0.13%
BEM	2,518,300	432,400	2,950,700	23,893,055	5.90%	14,721,400	166,816,796	181,538,196	1.19%
BGRIM	581,500	467,400	1,048,900	24,015,290	4.17%	5,319,900	17,549,300	22,869,100	0.88%
BH	79,700	129,800	209,500	55,141,000	5.47%	578,200	6,462,600	7,040,800	0.89%
BJC	289,700	57,400	347,100	8,624,550	3.62%	25,118,200	8,801,300	33,919,500	0.85%
BLA	29,300	-	29,300	683,110	0.86%	-	106,700	106,700	0.15%
BLAND	-	-	-	-	0.00%	586,800	1,376,000	1,962,800	0.01%
BPP	2,900	84,300	87,200	1,121,250	18.10%	29,700	1,425,355	1,455,055	0.05%
BRGGIF	-	-	-	-	0.00%	8,800	-	8,800	0.00%
BSRC	69,400	10,900	80,300	658,560	4.26%	843,400	2,542,500	3,385,900	0.10%
BTG	174,700	43,300	218,000	2,160,400	6.50%	1,087,400	1,384,800	2,472,200	0.07%
BTS	1,227,500	8,200,200	9,427,700	42,112,504	13.83%	15,706,900	118,004,810	133,711,710	1.02%
BYD	251,800	-	251,800	347,061	0.57%	5,403,200	5,226,700	10,629,900	0.20%
CBG	108,000	128,600	236,600	18,646,275	7.29%	570,730	5,567,400	6,138,130	0.61%
CCET	147,900	-	147,900	564,012	0.34%	12,000	1,679,100	1,691,100	0.02%
CENTEL	60,800	33,900	94,700	3,738,125	2.93%	1,776,400	4,194,500	5,970,900	0.44%
CHG	1,960,200	156,700	2,116,900	5,611,474	3.58%	22,125,100	37,916,590	60,041,690	0.55%
CHINA	-	-	-	-	0.00%	234,100	-	234,100	0.06%
CK	129,300	68,000	197,300	3,951,870	4.62%	2,034,900	3,150,700	5,185,600	0.31%
CKP	-	4,500	4,500	16,446	0.06%	6,425,000	9,883,700	16,308,700	0.20%
CM01	-	-	-	-	0.00%	597,027	-	597,027	0.12%
CNTECH01	200	-	200	5,650	0.03%	344,587	-	344,587	0.07%
COCOCO	-	-	-	-	0.00%	80,100	-	80,100	0.01%
COM7	206,100	31,100	237,200	5,657,750	2.76%	5,604,500	10,315,100	15,919,600	0.66%
CPALL	743,400	350,800	1,094,200	70,964,400	5.09%	2,024,200	38,729,853	40,754,053	0.45%
CPAXT	-	198,200	198,200	6,329,950	2.94%	-	198,200	198,200	0.00%
CPF	315,100	428,000	743,100	18,293,430	3.45%	605,800	27,062,100	27,667,900	0.33%
CPN	18,600	277,200	295,800	19,745,200	4.07%	17,763,947	17,763,947	35,527,894	0.42%
CRIC	109,100	466,100	575,200	18,459,400	5.39%	3,052,700	46,212,626	49,265,326	0.82%
CV	-	-	-	-	0.00%	775,200	-	775,200	0.05%
DCC	119,100	2,600	121,700	238,908	2.03%	342,600	6,088,300	6,430,900	0.07%
DELTA	88,900	321,700	410,600	44,308,750	5.08%	5,159,400	37,493,959	42,653,359	0.34%
DEMCO	-	-	-	-	0.00%	1,104,800	-	1,104,800	0.15%
DITTO	6,800	74,300	81,100	1,437,770	1.80%	-	1,191,844	1,191,844	0.17%
DMT	12,400	-	12,400	145,080	3.92%	42,000	55,200	97,200	0.01%
DOHOME	921,400	89,200	1,010,600	10,484,350	7.03%	3,142,400	9,062,561	12,204,961	0.38%
E1VFN3001	-	-	-	-	0.00%	1,000,000	-	1,000,000	0.14%
EA	80,000	287,700	367,700	3,093,155	0.27%	11,736,000	71,596,600	83,332,600	2.23%
EASTW	20,900	-	20,900	63,278	0.03%	36,200	15,800	52,000	0.00%
EGATIF	-	-	-	-	0.00%	22,000	-	22,000	0.00%
EGCO	57,100	96,700	153,800	18,705,300	10.11%	299,200	2,320,900	2,620,100	0.50%
EKH	-	-	-	-	0.00%	-	24,100	24,100	0.00%
EP	-	-	-	-	0.00%	9,200	-	9,200	0.00%
EPG	45,300	-	45,300	218,124	1.77%	194,000	5,216,100	5,410,100	0.19%
ERW	76,300	14,700	91,000	396,764	0.40%	7,055,800	9,151,360	16,207,160	0.33%
ETC	6,400	-	6,400	15,234	0.62%	4,100	-	4,100	0.00%
FORTH	8,000	5,500	13,500	182,050	2.45%	86,900	1,148,500	1,235,400	0.13%
FSMART	-	-	-	-	0.00%	-	400,700	400,700	0.05%
FUEVFN001	-	-	-	-	0.00%	1,000,000	-	1,000,000	0.20%
GFPT	56,600	-	56,600	662,220	3.41%	288,300	2,192,765	2,481,065	0.20%
GLOBAL	767,200	391,900	1,159,100	18,551,550	13.57%	10,216,451	20,580,184	30,796,635	0.59%
GPSC	336,200	112,300	448,500	21,016,075	6.71%	3,990,300	11,951,020	15,941,320	0.57%
GREEN	-	-	-	-	0.00%	53,200	-	53,200	0.01%
GULF	922,000	110,500	1,032,500	60,603,900	2.16%	3,810,100	41,352,600	45,162,700	0.38%
GUNKUL	608,600	26,300	634,900	1,814,336	3.15%	513,100	19,757,926	20,271,026	0.23%
HANA	369,800	700,200	1,070,000	43,828,175	6.95%	9,461,400	20,081,700	29,543,100	0.34%
HK01	-	-	-	-	0.00%	610,000	-	610,000	0.12%
HKCE01	1	-	1	24	0.00%	99,175	-	99,175	0.02%
HMPRO	2,679,000	2,734,000	5,413,000	56,071,390	12.64%	18,282,100	132,417,700	150,699,800	1.15%
HUMAN	-	-	-	-	0.00%	33,300	-	33,300	0.00%
ICI	1,634,200	612,000	2,246,200	35,481,590	13.66%	4,765,900	9,481,629	14,247,529	1.10%
ILM	7,800	2,200	10,000	175,540	3.25%	192,000	-	192,000	0.04%
INTUCH	1,094,500	480,600	1,575,100	153,170,000	4.32%	1,216,600	17,136,700	18,353,300	0.57%
IRPC	4,769,900	385,900	5,155,800	8,670,400	6.73%	47,917,476	191,605,300	239,522,776	1.17%
ITC	244,900	116,800	361,700	8,717,520	1.61%	1,231,100	310,800	1,541,900	0.05%
ITD	-	-	-	-	0.00%	40,400	2,214,600	2,255,000	0.04%
IVA	1,067,300	412,400	1,479,700	35,483,720	3.49%	12,904,000	35,476,900	48,380,900	0.86%
JAS	378,700	2,776,900	3,155,600	8,516,496	1.88%	2,505,577	53,562,342	56,068,099	0.65%
JMART	352,200	9,800	362,000	5,270,550	1.53%	1,929,521	5,153,538	7,083,059	0.48%
JMT	442,200	65,300	507,500	8,471,440	1.11%	4,578,800	7,045,938	11,624,738	0.80%
JTS	1,900	6,300	8,200	578,650	1.46%	368,600	1,643,000	2,011,600	0.28%
KAMART	64,800	700	65,500	778,210	2.96%	1,353,767	864,200	2,177,967	0.17%
KBANK	177,100	112,800	289,900	43,344,550	3.17%	1,458,600	13,718,200	15,176,800	0.64%
KBSPIF	-	-	-	-	0.00%	3,700	-	3,700	0.00%
KCE	1,040,800	384,400	1,425,200	54,815,600	13.18%	11,596,300	13,449,900	25,046,200	2.12%
KEX	-	-	-	-	0.00%	809,600	1,040,000	1,849,600	0.05%
KGI	9,000	-	9,000	40,314	0.80%	47,900	-	47,900	0.00%
KKP	92,500	93,400	185,900	8,955,025	5				

SHORT SELL

ธุรกรรมขายชอร์ต

(ต่อ) ข้อมูลการขายชอร์ตและข้อมูลการขายชอร์ตที่ยังไม่ได้ซื้อคืน ณ วันที่ 4 ตุลาคม 2567

หลักทรัพย์	ปริมาณการขายชอร์ต (หุ้น)			มูลค่า การขายชอร์ต (บาท)	% ปริมาณการขายชอร์ต เทียบกับปริมาณการซื้อขาย แบบ Auto Matching	ปริมาณการขายชอร์ตที่ยังไม่ได้ซื้อคืน ณ สิ้นวัน (หุ้น)			ปริมาณการขายชอร์ต ที่ยังไม่ได้ซื้อคืนของหลักทรัพย์ ทั้งหมด/จำนวนหุ้นชำระแล้ว (%)
	Local	NVDR	ทั้งหมด			Local	NVDR	ทั้งหมด	
MASTER	22,400	-	22,400	1,005,950	0.82%	18,800	-	18,800	0.01%
MBK	30,900	12,100	43,000	753,310	2.09%	554,800	1,153,258	1,708,058	0.09%
MC	112,600	-	112,600	1,333,440	3.27%	105,400	207,100	312,500	0.04%
MDX	3,100	-	3,100	93,050	0.00%	12,000	-	12,000	0.00%
MEB	3,100	-	3,100	93,050	1.29%	-	-	-	0.00%
MEGA	35,300	57,600	92,900	3,573,000	13.51%	303,600	2,245,100	2,548,700	0.03%
MGC	-	-	-	-	0.00%	-	373,500	373,500	0.03%
MINT	431,500	633,500	1,065,000	30,618,750	10.87%	7,169,100	73,081,132	80,250,232	1.42%
MOSHI	-	-	-	-	0.00%	239,900	-	239,900	0.07%
MTC	119,300	170,600	289,900	14,003,050	4.62%	239,900	-	239,900	0.16%
NDX01	223,211	-	223,211	3,837,031	28.04%	2,368,818	18,553,600	23,922,418	0.02%
NER	241,300	131,700	373,000	1,894,630	5.68%	286,600	1,484,000	1,770,600	0.10%
NEX	437,800	-	437,800	546,652	1.34%	38,100	896,900	935,000	0.05%
NSL	500	-	500	16,750	0.03%	-	1,900	1,900	0.00%
ONEE	140,600	-	140,600	518,398	2.52%	839,400	3,309,800	4,149,200	0.17%
OR	2,094,800	581,900	2,676,700	44,943,450	12.33%	22,767,800	43,633,700	66,401,500	0.55%
ORI	454,400	214,500	668,900	3,282,670	5.29%	540,600	11,662,550	12,203,150	0.50%
OSP	173,300	596,900	770,200	17,154,310	4.08%	5,775,500	19,971,600	25,747,100	0.86%
PLANB	284,600	-	284,600	2,316,530	2.03%	1,538,700	7,516,548	9,055,248	0.21%
PLAT	-	-	-	-	0.00%	-	34,600	34,600	0.00%
PR9	8,700	-	8,700	190,520	0.26%	15,000	-	15,000	0.00%
PRM	302,700	840,200	1,142,900	9,578,400	7.90%	893,900	8,351,300	9,245,200	0.37%
PSH	10,300	600	10,900	96,990	1.93%	37,000	1,206,402	1,243,402	0.06%
PSL	144,400	161,200	305,600	2,746,850	3.75%	1,894,600	8,311,700	10,206,300	0.65%
PTG	86,900	-	86,900	886,350	1.94%	20,600	10,260,300	10,280,900	0.16%
PTL	-	-	-	-	0.00%	-	104,600	104,600	0.01%
PTT	339,400	765,800	1,105,200	37,300,500	2.56%	11,741,500	67,892,600	79,634,100	0.28%
PTTEP	356,800	321,200	678,000	91,996,550	2.53%	505,200	38,730,800	39,236,000	0.99%
PTTGC	433,100	449,300	882,400	25,664,450	5.62%	8,302,700	47,991,000	56,293,700	1.25%
QH	449,400	1,163,600	1,613,000	3,009,312	9.17%	4,906,900	63,019,539	67,926,439	0.63%
RAM	-	-	-	-	0.00%	-	32,000	32,000	0.00%
RATCH	229,400	457,900	687,300	21,942,400	11.40%	736,600	9,990,100	10,726,700	0.49%
RBF	236,200	-	236,200	1,404,345	2.06%	1,599,700	4,503,800	6,103,500	0.31%
RCL	99,500	-	99,500	2,419,230	1.67%	1,301,400	4,925,725	6,227,125	0.75%
RIH	-	-	-	-	0.00%	-	68,499	68,499	0.02%
ROJNA	80,000	-	80,000	523,250	3.95%	285,100	100	285,200	0.01%
RPC	-	-	-	-	0.00%	64,000	-	64,000	0.00%
RS	269,300	-	269,300	1,570,620	5.99%	3,349,500	302,656	3,652,156	0.17%
S	71,700	-	71,700	68,324	0.96%	160,800	67,800	228,600	0.00%
SABINA	8,400	100	8,500	192,370	1.35%	10,200	43,900	54,100	0.05%
SABUY	-	-	-	-	0.00%	114,400	819,700	934,100	0.06%
SAFE	-	-	-	-	0.00%	-	24,400	24,400	0.01%
SAK	-	-	-	-	0.00%	132,000	-	132,000	0.01%
SAMART	59,800	-	59,800	415,060	3.36%	245,400	461,300	706,700	0.07%
SAPPE	3,400	77,500	80,900	5,619,850	10.29%	477,900	2,304,400	2,782,300	0.98%
SAT	28,700	16,800	45,500	585,900	8.10%	82,700	1,375,100	1,457,800	0.34%
SAV	-	-	-	-	0.00%	30,000	-	30,000	0.00%
SAWAD	168,800	2,200	171,000	7,100,525	1.72%	2,923,870	10,586,273	13,510,143	0.89%
SC	527,300	1,100	528,400	1,549,570	4.27%	1,916,500	2,412,268	4,328,768	0.10%
SCB	168,100	418,000	586,100	64,589,200	5.95%	6,168,900	10,468,900	16,637,800	0.44%
SCC	208,800	248,300	457,100	110,372,100	18.79%	2,766,777	9,866,450	12,633,227	1.05%
SCCC	2,600	-	2,600	412,100	3.94%	8,300	120,435	128,735	0.04%
SCGP	530,300	821,700	1,352,000	39,897,125	14.82%	3,718,627	49,437,657	53,156,284	1.24%
SCN	-	-	-	-	0.00%	71,600	-	71,600	0.01%
SGP	-	-	-	-	0.00%	24,300	2,700	26,000	0.00%
SHR	254,800	-	254,800	581,950	3.19%	232,000	-	232,000	0.01%
SINGER	133,800	41,600	175,400	1,794,680	2.13%	263,800	285,253	549,053	0.07%
SIRI	2,247,400	577,900	2,825,300	5,207,877	2.19%	11,362,500	76,584,000	87,946,500	0.51%
SIS	-	-	-	-	0.00%	11,300	-	11,300	0.00%
SISB	2,400	83,900	86,300	2,950,125	4.76%	338,700	1,598,600	1,937,300	0.12%
SIWD	75,300	30,900	106,200	1,208,330	4.08%	354,700	307,122	661,822	0.04%
SKY	30,200	22,200	52,400	1,296,045	0.62%	765,700	75,115	840,815	0.12%
SNMP	205,500	15,100	220,600	2,852,450	8.93%	2,402,600	526,200	2,928,800	0.31%
SFA	106,200	-	106,200	752,165	2.43%	13,300	2,182,250	2,195,550	0.02%
SPALU	166,300	409,000	575,300	11,561,410	9.58%	1,987,400	10,148,909	12,136,309	0.62%
SPCG	23,900	6,000	29,900	263,405	2.33%	46,000	380,800	426,800	0.04%
SPRC	308,900	266,900	575,800	4,035,430	1.84%	5,020,500	64,468,783	69,489,283	1.60%
SSP	11,900	24,300	36,200	213,580	2.96%	45,700	251,346	297,046	0.02%
STA	230,400	28,900	259,300	5,636,670	11.57%	9,051,100	5,890,675	15,031,775	0.98%
STANLY	-	-	-	-	0.00%	-	16,100	16,100	0.02%
STAR5001	-	-	-	-	0.00%	400,000	-	400,000	0.08%
STEC	-	-	-	-	0.00%	2,999,200	3,653,692	6,652,892	0.44%
STGT	130,100	101,800	231,900	2,635,940	2.79%	1,293,100	515,049	1,808,149	0.08%
STPI	59,200	-	59,200	240,196	2.27%	76,800	-	76,800	0.00%
SUPER	879,900	-	879,900	263,970	9.35%	2,647,900	38,020,600	40,668,500	0.15%
SUPEREIF	-	-	-	-	0.00%	4,800	-	4,800	0.00%
SUSCO	46,200	-	46,200	153,698	1.05%	199,600	1,650,500	1,850,100	0.19%
TAE	-	-	-	-	0.00%	13,600	-	13,600	0.00%
TASCO	95,400	5,000	100,400	1,795,230	1.56%	2,849,000	4,146,200	6,995,200	0.44%
TCAP	61,900	128,500	190,400	9,638,600	18.32%	137,000	3,239,828	3,376,828	0.32%
TFG	159,100	62,100	221,200	947,168	5.17%	104,900	3,104,600	3,209,500	0.06%
THANI	263,400	140,900	404,300	847,112	7.60%	685,800	28,890,985	29,576,785	0.47%
THCOM	286,300	14,900	301,200	3,907,700	2.03%	1,115,500	2,193,100	3,308,600	0.30%
THG	16,100	29,900	46,000	848,960	2.47%	520,300	1,653,201	2,173,501	0.22%
THDLR	268,300	283,100	551,400	9,667,480	4.63%	12,299,291	18,430,774	30,730,065	1.05%
TIPH	25,000	12,700	37,700	1,050,625	8.06%	231,800	1,358,600	1,590,400	0.27%
TISCO	122,000	162,700	284,700	27,435,925	7.31%	11,551,800	7,101,700	18,653,500	2.33%
TKC	-	-	-	-	0.00%	-	6,400	6,400	0.00%
TKN	118,300	8,500	126,800	1,290,270	1.88%	173,800	6,680,200	6,854,000	0.50%
TU	246,600	132,000	378,600	3,815,335	1.23%	1,919,800	12,714,041	14,633,841	0.13%
TOA	127,300	30,100	157,400	2,988,310	10.24%	1,385,965	1,064,800	2,450,765	0.12%
TOP	702,900	2,503,800	3,206,700	162,562,575	16.32%	4,083,600	48,467,107	52,550,707	2.36%
TRIPL	191,700	169,000	360,700	425,626	7.10%	2,735,200	18,557,100	21,292,300	0.11%
TRIP	32,800	-	32,800	101,024	2.80%	219,900	3,609,798	3,829,698	0.05%
TQM	67,100	24,300	91,400	2,699,325	1.76%	51,800	422,269	474,069	0.08%
TRP	-	-	-	-	0.00%	-	29,800	29,800	0.01%
TRUE	462,900	993,700	1,456,600	16,313,920	1.98%	12,983,400	25,633,464	38,616,864	0.11%
TSE	43,500	-	43,500	46,887	0.68%	-	-	-	0.00%
TTA	281,200	-	281,200	1,658,645	4.06%	1,580,900	2,502,600	4,083,500	0.33%
TTB	8,807,200	3,035,900	11,843,100	22,928,550	4.23%	60,791,600	261,268,600	322,060,200	0.33%
TTCL	9,300	-	9,300	26,502	1.27%	40,800	1,900	42,700	0.01%
TTW	29,500	-	29,500	275,825	1.50%	320,900	5,988,300	6,309,200	0.16%
TU	336,800	227,800	564,600	8,420,160	4.17%	6,446,400	15,823,500	22,269,900	0.50%
TVO	20,600	500	21,100	503,740	2.61%	51,800	371,540	423,340	0.05%
UBE	100	-	100	80	0.00%	284,200	-	284,200	0.01%
UNIQU	-	-	-	-	0.00%	12,900	-	12,900	0.00%
UTP	-	-	-	-	0.00%	-	200	200	0.00%
VGI	1,381,200	1,098,400	2,479,600	6,238,624	1.56%	12,899,900	39,321,920	52,221,820	0.47%
VNG	-	-	-	-	0.00%	4,800	-	4,800	0.00%
WHA	2,647,100	1,170,600	3,817,700	20,720,105	6.35%	77,638,400	44,286,500	121,924,900	0.82%
WHAUP	57,900	-	57,900	270,476	0.76%	339,400	1,169,700	1,509,100	0.04%
WORK	-	-	-	-	0.00%	78,900	-	78,900	0.02%
WP	-	-	-	-	0.00%	1			

TURNOVER LIST



13 พฤศจิกายน 2567

TURNOVER LIST & TRADING ALERT หลักทรัพย์ที่เข้าข่ายมาตรการจำกัดการซื้อขาย

-

หมายเหตุ

เมื่อหุ้นสามัญเข้ามาตรการให้หลักทรัพย์อื่นของบง. และหลักทรัพย์ที่มีการอ้างอิงหลักทรัพย์ของบง. เข้ามาตรการจำกัดการซื้อขายด้วย (ยกเว้น DW) โดย

1. Cash Balance: สมาชิกต้องดำเนินการให้ลูกค้าซื้อหลักทรัพย์ด้วยบัญชี **Cash Balance** เท่านั้น โดยลูกค้าต้องวางเงินสดไว้ล่วงหน้ากับสมาชิกเต็มจำนวนก่อนซื้อหลักทรัพย์

2. ห้ามคำนวณวงเงินซื้อขาย: ห้ามสมาชิกใช้หลักทรัพย์เป็นหลักประกันในการคำนวณเป็นวงเงินซื้อขายหลักทรัพย์ (ในทุกประเภทบัญชี)

3. ห้าม Net Settlement: ห้ามสมาชิกหักกลบราคาค่าซื้อกับราคาค่าขายหลักทรัพย์เดียวกันในวันเดียวกัน (ซื้อและขายหลักทรัพย์เดียวกันในวันเดียวกัน ค่าขายคืนเป็นวงเงินในวันทำการถัดไป)

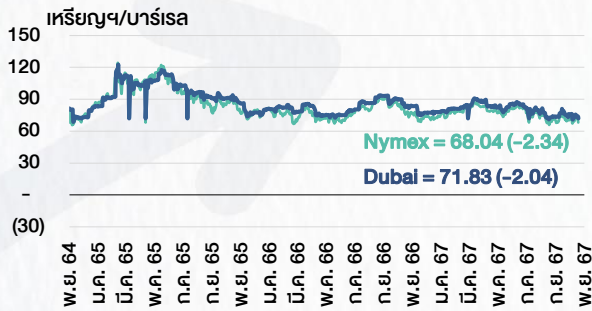
ทั้งนี้ มาตรการจำกัดการซื้อขาย มีปัจจัยที่ใช้ในการพิจารณา คือ อัตราหมุนเวียนการซื้อขาย (**Turnover ratio**) มูลค่าการซื้อขาย และราคาซื้อขาย ที่ไม่สอดคล้องกับปัจจัยพื้นฐาน เช่น **P/E Ratio** เป็นต้น

ที่มา: set.or.th

CYCLICAL WATCH

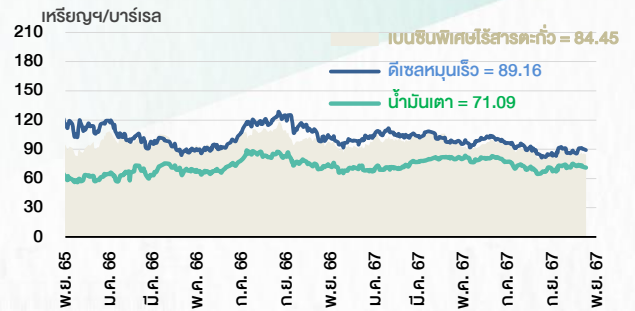
🕒 13 พฤศจิกายน 2567

ราคาน้ำมันดิบ



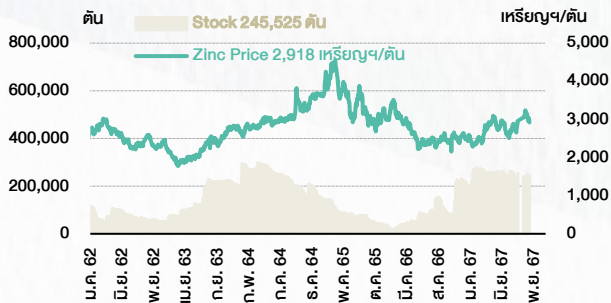
ที่มา : TQ professional

ราคาขายปลีกน้ำมันสำเร็จรูปตลาดสิงคโปร์



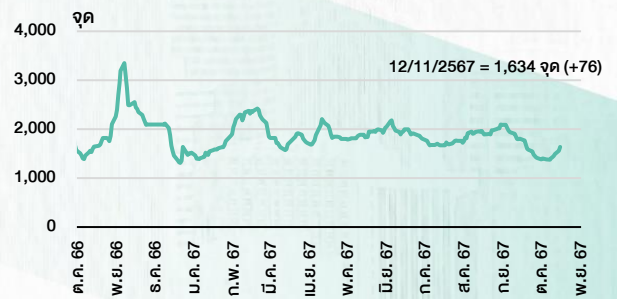
ที่มา : TOP

ราคาสังกะสี



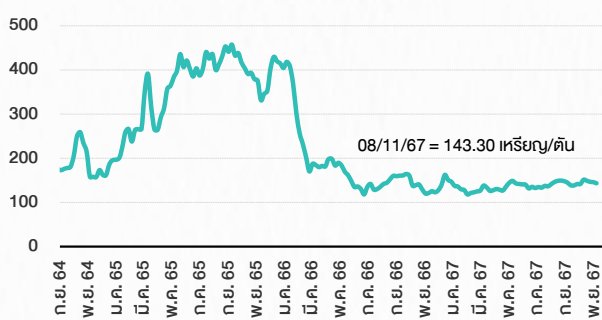
ที่มา : TQ professional

ดัชนีค่าระวาง BDI



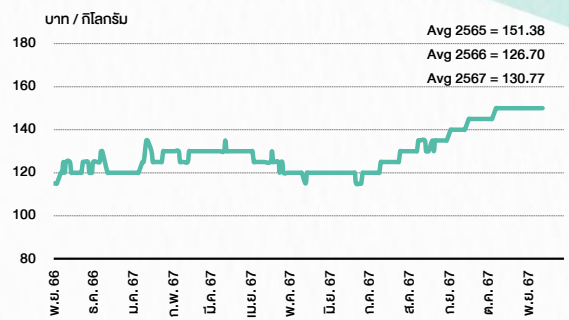
ที่มา : TQ professional

ราคาก๊าซหุงต้ม



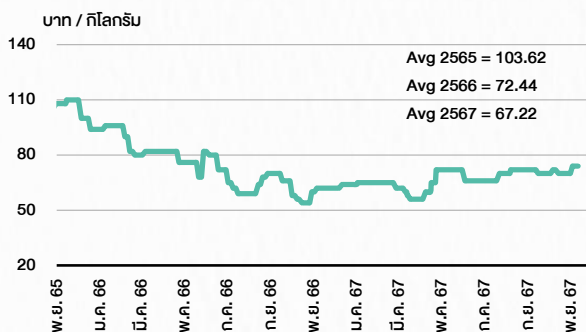
ที่มา : BANPU

ราคาก๊าซหุงต้ม 61-70 ตัน/กก.



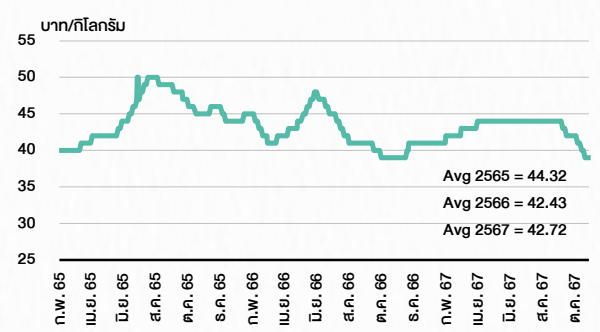
ที่มา : สำนักงานเศรษฐกิจการเกษตร

ราคาหมู



ที่มา : สำนักงานเศรษฐกิจการเกษตร

ราคาไก่เป็น



ที่มา : สำนักงานเศรษฐกิจการเกษตร

STOCK CALENDAR

🕒 13 พฤศจิกายน 2567

November 2024				
Monday	Tuesday	Wednesday	Thursday	Friday
11 XD LHPF @B0.14 LHSC @B0.17 XN QHPF @B0.1350 XR TRC 3.5:1n @B2.40 New shares trading META 279,044,584 shrs (pp) RML 736,653 shrs (ppo) W 121,500,000 shrs (pp)	12 Last trading day A5-W3 AKS-W5 DEMCO-W7 New shares trading BC 38,250 shrs (w)	13 XD DBS19 @tba DIF @B0.2222 POPF @B0.29 TSST @B0.04 XW HEALTH 2 existing: 1HEALTH-W3 Conversion EKH-W1 1.09265:1w @B5.766 (final) JCKH-W2 1:1w @B0.03 (final) XN 3BBIF @B0.16 New shares trading GCAP 10,000,000 shrs (pp) SET5019C24121 120,000,000 units Conversion BWG-W6 1:1w @B0.70	14 Delist EKH-W1 JCKH-W2 XD SBUX80X @tba XR ACC 3:1n @B0.60 Conversion MBK-W3 1.0754:1w @B2.7895 (final) MBK-W4 1.0443:1w @B2.8727 PPM-W6 1:1w @B0.22 PRG-W1 1.1199:1w @B4.4649 (final) PRG-W2 1.0883:1w @B4.5946 PRG-W3 1.0584:1w @B4.7238 PRG-W4 1.0227:1w @B4.8890	15
18 XD DCC @B0.02	19 Last trading day MILL-W7 XD ANI @B0.20 CPNG @B0.2508 INETREIT @B0.20 KTBSTMR @B0.1760 TPCH @B0.128 XN CPNG @B0.0153 XR HYDRO 1:4n @B0.10	20 XD DDD @B0.10 M-II @B0.175 MSFT80X @tba PSL @B0.10 RCL @B0.50 SAV @B0.30 SPRIME @B0.125 UAC @B0.25 WHA @B0.0669 WHAIR @B0.2229 WHAUP @B0.06 XR HEALTH 1:2n @B2.00	21 XD ALLY @B0.13 AMATAR @B0.16 ICHI @B0.60 PR9 @B0.15 PTL @B0.20 SRIPANWA @B0.1064 SUPEREIF @B0.1338 SUTHA @B0.08 XN HYDROGEN @B0.147	22
25 XD BRI @B0.03 DMT @B0.21 IVL @B0.175 PLANB @B0.1166 SIA19 @tba SPC @B0.80 Conversion INET-W3 1:1w @B4.00 (final)	26 Delist INET-W3 Last trading day ABM-W1 XD FPT @B0.305 MEZEZE @B0.08 PTG @B0.10 Conversion SCN-W3 1:1w @B1.00 (final)	27 Delist SCN-W3 XD EPG @B0.06 SEAOL @B0.10 XE ABM-W1 1:1w @B1.80 (final, "SP")	28 XD KOB0X @tba Conversion CSC-P 1:1 ECF-W5 1:1w @B0.55 GLORY-W1 1:1w @B1.00 HYDRO-W2 1:1w @B0.40 K-W3 1:1w @B3.00 PEER-W1 1:1w @B3.00 (final) SSP-W2 1:21:1w @B16.529	29

December 2024				
Monday	Tuesday	Wednesday	Thursday	Friday
2 Last trading day APURE-W3 JMT-W4	3 Last trading day GIFT-W2 META-W7 TMI-W2 TVDH-W4 XD TNH @B0.60 XE APURE-W3 1.03948:1w @B6.734 (final, "SP") JMT-W4 1.00267:1w @B89.75998 (final, "SP")	4 XE GIFT-W2 1:1w @B1.60 (final, "SP") META-W7 1:1w @B0.36 (final, "SP") TMI-W2 1:1w @B1.00 (final, "SP") TVDH-W4 1:1w @B0.40 (final, "SP") XW B52 2.0533534129:1w	5 XD BKNG80X @tba Conversion A5-W3 1:1w @B8.30 (final) AKS-W5 1.07:1w @B0.026 (final) DEMCO-W7 1:1w @B3.50 (final)	6
9 XD GOOG80X @tba	10 PUBLIC HOLIDAY (Constitution Day)	11 XW NDR 2 existing: 1NDR-W3	12 Conversion IIG-W1 1:1w @B32.00 MILL-W7 1:1w @B0.40 (final)	13
16 XW TGE 20 existing: 1TGE-W2	17 Last trading day PLANB-W1	18 XE PLANB-W1 1:1w @B8.00 (final, "SP")	19 Conversion ABM-W1 1:1w @B1.80 (final)	20
23 Delist ABM-W1	24 XW COMAN 2 existing: 1COMAN-W1	25 Conversion LIT-W2 1:1w @B2.00	26 Conversion APURE-W3 1.03948:1w @B6.734 (final) JMT-W4 1.00267:1w @B89.75998 (final)	27
30 Conversion GIFT-W2 1:1w @B1.60 (final) META-W7 1:1w @B0.36 (final) TMI-W2 1:1w @B1.00 (final) TVDH-W4 1:1w @B0.40 (final)	31 PUBLIC HOLIDAY (New Year's Eve)			

ที่มา: set.or.th

ANTI-CORRUPTION PROGRESS INDICATOR

คำอธิบายผลการประเมินแต่ละระดับ

ระดับที่ 1 มีนโยบาย (Committed)

มีคำมั่นหรือมติคณะกรรมการในเรื่องการดำเนินธุรกิจที่จะไม่มีส่วนเกี่ยวข้องกับการทุจริตและการดูแลให้บริษัทปฏิบัติตามกฎหมายที่เกี่ยวข้อง

ระดับที่ 2 ประกาศเจตนา (Declared)

มีการประกาศเจตนาเป็นแนวร่วมปฏิบัติของภาคเอกชนไทยในการต่อต้านการทุจริต (CAC) หรือโครงการต่อต้านการทุจริตที่กำหนดให้องค์กรต้องมีกระบวนการในทำนองเดียวกัน

ระดับที่ 3 มีมาตรการป้องกัน (Established)

มีมาตรการป้องกัน การประเมินความเสี่ยง การสื่อสารและฝึกอบรมแก่พนักงาน รวมถึงการดูแลให้มีการดำเนินการและการทบทวนความเหมาะสมของมาตรการอย่างสม่ำเสมอ

ระดับที่ 4 ได้รับการรับรอง (Certified)

มีการสอบทานจากคณะกรรมการตรวจสอบหรือผู้สอบบัญชีที่สำนักงาน ก.ล.ต. ให้ความเห็นชอบ และได้รับการรับรองหรือผ่านการตรวจสอบเพื่อให้ความเชื่อมั่นอย่างเป็นทางการจากหน่วยงานภายนอก (เช่น CAC)

ระดับที่ 5 ขยายผลผู้ที่เกี่ยวข้อง (Extended)

มีการขยายผลการดำเนินนโยบายต่อต้านการทุจริตสู่ผู้ที่เกี่ยวข้องในห่วงโซ่อุปทาน และการเปิดเผยข้อมูลเกี่ยวกับกรณีทุจริตที่เกิดขึ้น

เปิดเผยบ้างแต่ไม่มีนโยบายที่ชัดเจน

ไม่เปิดเผยหรือไม่มีนโยบาย

CG SCORE: การจัดอันดับบริษัทกิบาล

คำอธิบายผลการประเมินแต่ละระดับ

ระดับคะแนน 5 (90-100) : ดีเลิศ



ระดับคะแนน 4 (80-89) : ดีมาก



ระดับคะแนน 3 (70-79) : ดี



NR. : ไม่ปรากฏชื่อในรายงาน CGR

"Disclaimer: การเปิดเผย (ก) ผลสำรวจในเรื่องการกำกับดูแลกิจการ (Corporate Governance Report) ที่จัดทำโดยสมาคมส่งเสริมสถาบันกรรมการบริษัทไทย (IOD) และ (ข) ผลการประเมินดัชนีชี้วัดความคืบหน้าการป้องกันการมีส่วนเกี่ยวข้องกับการทุจริตคอร์รัปชัน (Anti-Corruption Progress Indicators) ที่จัดทำโดยสถาบันที่เกี่ยวข้อง ซึ่งมีการเปิดเผยโดยสำนักงานคณะกรรมการกำกับหลักทรัพย์และตลาดหลักทรัพย์นี้ เป็นการสำรวจและประเมินโดยสมาคมหรือสถาบันที่เกี่ยวข้องจากข้อมูลที่ได้รับจากบริษัทจดทะเบียนตามที่บริษัทจดทะเบียนได้ระบุใน (ก) แบบแสดงข้อมูลตามหลักเกณฑ์ Corporate Governance Report of Thai Listed Companies (CGR) ประจำปี และ (ข) แบบแสดงข้อมูลเพื่อการประเมิน Anti-Corruption ซึ่งได้อ้างอิงข้อมูลมาจากแบบแสดงรายการข้อมูลประจำปี (แบบ 56-1) รายงานประจำปี (แบบ 56-2) หรือในเอกสารและหรือรายงานอื่นที่เกี่ยวข้องของบริษัทจดทะเบียนนั้น แล้วแต่กรณี โดยเป็นการสำรวจและประเมินจากข้อมูลของบริษัทจดทะเบียนที่มีการเปิดเผยต่อสาธารณะ และเป็นข้อมูลที่ผู้ลงทุนทั่วไปสามารถเข้าถึงได้ และเป็นการดำเนินการตามนโยบายของสำนักงานคณะกรรมการกำกับหลักทรัพย์และตลาดหลักทรัพย์

ทั้งนี้ ผลการสำรวจหรือผลการประเมินดังกล่าวเป็นการนำเสนอในมุมมองของ IOD หรือสถาบันที่เกี่ยวข้องซึ่งเป็นบุคคลภายนอก โดยมีได้เป็นการประเมินการปฏิบัติของบริษัทจดทะเบียนในตลาดหลักทรัพย์แห่งประเทศไทย และมีได้ใช้ข้อมูลภายในเพื่อการประเมินแต่อย่างใด

เนื่องจากผลสำรวจหรือผลการประเมินดังกล่าวเป็นเพียงผลสำรวจหรือผลการประเมิน ณ วันที่ปรากฏในผลสำรวจหรือผลการประเมินเท่านั้น ดังนั้น ผลสำรวจหรือผลการประเมินจึงอาจเปลี่ยนแปลงได้ภายหลังวันดังกล่าว หรือเมื่อข้อมูลที่เกี่ยวข้องมีการเปลี่ยนแปลง ทั้งนี้ บริษัทหลักทรัพย์ [.] มิได้ยืนยัน ตรวจสอบ หรือรับรองความถูกต้องครบถ้วนของผลสำรวจหรือผลการประเมินดังกล่าวแต่อย่างใด"

Security	CG Report	SET ESG Ratings	CAC Anti-Corruption	Security	CG Report	SET ESG Ratings	CAC Anti-Corruption	Security	CG Report	SET ESG Ratings	CAC Anti-Corruption	Security	CG Report	SET ESG Ratings	CAC Anti-Corruption	Security	CG Report	SET ESG Ratings	CAC Anti-Corruption
24CS				CH				I2				NATION				SAF			
2S	4	-	Yes	CHAO				ICC	5	-	Yes	NC	4	-	Yes	SAFARI	-	-	
3K-BAT	-	-	-	CHARAN	3	-	-	ICHI	5	A	Yes	NCAP	4	-	Yes	SAFE	-	-	
A	-	-	-	CHASE	5	-	-	ICN	3	-	-	NCH	5	-	-	SAK	5	A	Yes
A5	3	-	-	CHAYO	3	-	-	IFS	4	-	Yes	NCL	4	-	-	SALEE	3	-	-
AAI	4	-	Yes	CHEWA	5	-	Yes	IHL	-	-	-	NCP	-	-	-	SAM	-	-	
AAV	5	-	-	CHG	3	-	-	IG	3	-	-	NDR	4	A	-	SMART	5	-	-
ABM	5	-	-	CHIC	3	-	-	III	5	BBB	Yes	NEO	-	-	-	SAMCO	3	-	-
ACAP	-	-	-	CHO	-	-	-	ILNK	5	-	Yes	NEP	-	-	Yes	SAMTEL	5	-	-
ACC	-	-	-	CHOTI	3	-	Yes	ILM	5	BBB	Yes	NER	5	A	Yes	SANKO	3	-	-
ACE	5	AA	-	CHOW	5	-	Yes	IMH	3	-	-	NETBAY	-	-	-	SAPPE	4	BBB	Yes
ACG	5	A	-	CIG	4	-	Yes	IND	5	-	-	NEW	-	-	-	SAT	5	AA	Yes
ADD	4	A	Yes	CIG	4	-	Yes	INTUCH	5	AA	Yes	NETS	-	-	-	SAUCE	-	-	
ADD	3	-	-	CIMBT	5	-	Yes	INGRS	-	-	-	NEX	-	-	-	SAV	5	-	-
ADVANC	5	AAA	Yes	CITY	3	-	-	INOX	3	-	Yes	NFC	-	-	-	SAWAD	5	BBB	-
ADVICE	-	-	-	CIVL	5	-	-	INSET	5	-	-	NKI	5	-	Yes	SAWANG	-	-	
AE	5	-	Yes	OK	5	A	-	INSURE	4	-	Yes	NL	-	-	-	SC	5	AA	Yes
AEGENTS	4	-	-	OKP	5	AAA	-	INTUCH	5	AA	Yes	NVCL	-	-	-	SCAP	5	-	-
AF	5	-	Yes	QM	4	-	-	IP	5	-	-	NOBLE	5	AA	Yes	SCB	5	AA	Yes
AFC	-	-	-	QMAN	-	-	-	IR	5	A	-	NOK	-	-	-	SCC	5	AAA	Yes
AGE	5	BBB	-	CMC	3	-	Yes	IRCP	3	-	-	NOVA	3	-	-	SCCC	5	AA	Yes
AH	5	A	Yes	CMO	-	-	-	IRPC	5	AA	Yes	NPX	-	-	-	SCG	5	A	Yes
AHC	4	-	-	CMR	-	-	-	IT	5	-	-	NRF	5	A	Yes	SCGD	5	AAA	Yes
AI	-	-	Yes	CNT	5	-	-	ITC	-	-	-	NRL	5	-	-	SCGP	5	AAA	Yes
AIE	3	-	-	COCCO	4	-	-	ITD	-	-	-	NTSC	5	-	-	SCI	3	-	-
AIRA	4	-	Yes	COLOR	5	A	-	ITEL	5	A	Yes	NTV	3	-	-	SCL	-	-	-
AIT	5	-	-	COM7	5	A	Yes	ITNS	5	-	-	NUSA	-	-	-	SCM	5	-	Yes
AJA	5	AAA	Yes	COMAN	4	-	-	ITTHI	5	-	-	NV	3	-	-	SCN	5	-	Yes
AJK	-	-	-	CPALL	5	AAA	Yes	IVL	5	AA	Yes	NVD	5	AA	-	SCP	-	-	-
AKP	-	-	-	CPANEL	3	-	-	J	3	-	-	NWR	5	-	-	SCD	-	-	-
AKR	5	-	-	CPAXT	5	AAA	Yes	JAK	5	-	-	NYT	5	A	-	SE	3	-	-
AKS	-	-	-	CPF	5	AAA	Yes	JAS	5	-	Yes	OCC	5	-	Yes	SEAF	5	-	-
ALLA	5	-	-	CPH	-	-	-	JCK	4	-	-	OGC	3	-	Yes	SEAOL	5	-	Yes
ALPHA	-	-	-	CPI	4	-	Yes	JCKH	3	-	-	OHTL	-	-	-	SECURE	4	-	-
ALT	5	-	-	CPL	5	-	Yes	JCT	-	-	-	OKJ	-	-	-	SE-ED	3	-	Yes
ALLCON	3	-	-	CPN	5	AA	-	JDF	4	-	-	ONEE	-	-	-	SELIC	5	A	Yes
AMA	5	-	Yes	CPR	5	-	-	JKN	-	-	-	OR	5	AAA	Yes	SENA	5	-	Yes
AMANA	-	-	Yes	CPT	-	-	-	JMART	4	-	-	ORI	5	AA	Yes	SENX	5	-	Yes
AMARC	-	-	-	CPW	5	-	Yes	JMT	3	-	-	ORN	5	-	-	SFLEX	4	-	Yes
AMARIN	5	-	-	CRANE	-	-	-	JPARK	3	-	-	OSP	5	AA	Yes	SFT	4	-	-
AMATA	5	AAA	Yes	CRG	5	AAA	Yes	JR	3	-	Yes	PACO	3	-	-	SFT	4	-	-
AMATAV	5	AA	Yes	CRD	5	-	-	JSP	3	-	-	PAF	-	-	-	SFT	4	-	-
AMC	3	-	-	CREDIT	5	-	-	JTS	5	BBB	Yes	PANEL	3	-	-	SGF	5	-	-
AMR	3	-	-	CSC	5	BBB	Yes	JUBILE	3	-	-	PAP	5	A	Yes	SGP	5	AA	Yes
ANAN	5	-	-	CSP	3	-	-	K	5	-	-	PATO	4	-	Yes	SHANG	-	-	-
ANI	-	-	-	CSR	-	-	-	KAMART	-	-	-	PB	5	AA	Yes	SHR	5	A	-
AOT	5	A	-	CSS	4	-	-	KASET	-	-	Yes	PCC	5	-	-	SIAM	-	-	-
AP	5	AA	Yes	CTW	5	-	-	KBAN	5	AAA	Yes	PCT	-	-	-	SIAM	-	-	-
APCO	4	-	-	CV	5	-	Yes	KBS	3	-	-	PCSGH	5	BBB	Yes	SIAT	-	-	-
APCS	4	-	Yes	CWT	-	-	-	KC	-	-	-	PDG	4	-	Yes	SINGER	3	-	-
APO	-	-	-	D	-	-	-	KCAR	3	-	Yes	PDJ	5	-	Yes	SINO	4	-	-
APP	-	-	-	DCC	5	-	Yes	KCC	5	-	Yes	PEACE	-	-	-	SIRI	5	AA	Yes
APURE	4	-	-	DDON	-	-	-	KCE	5	-	Yes	PEER	5	A	-	SIS	5	-	Yes
AQUA	-	-	-	DDP	3	-	-	KCG	5	-	-	PERM	-	-	-	SISB	3	-	-
ARIN	3	-	-	DELTA	5	-	Yes	KCM	-	-	-	PF	-	-	-	SITHAI	5	A	Yes
ARIP	4	-	-	DEMCO	5	A	Yes	KDH	-	-	-	PG	5	-	Yes	SJWD	5	AA	-
ARROW	4	BBB	-	DEXON	3	-	-	KEX	5	BBB	-	PHG	3	-	-	SK	-	-	-
AS	-	-	Yes	DHOUSE	-	-	-	KGEN	-	-	Yes	PHOL	5	A	Yes	SKE	5	-	-
ASAP	-	-	-	DIMET	-	-	Yes	KGI	4	-	Yes	PICO	-	-	-	SKN	3	-	-
ASEFA	3	-	-	DITTO	5	-	-	KIAT	-	-	-	PIMO	-	-	Yes	SKR	-	-	-
ASIA	3	-	-	DMT	5	A	Yes	KISS	3	-	-	PIN	3	-	-	SKY	3	-	-
ASIAN	4	-	Yes	DOD	3	-	-	KJL	4	-	-	PJW	4	A	-	SLP	-	-	-
ASIMAR	5	-	-	DOHOME	5	-	Yes	KK	3	-	-	PK	-	-	Yes	SM	5	-	Yes
ASK	5	-	Yes	DPAINT	3	-	-	KKC	-	-	-	PL	-	-	Yes	SMART	-	-	-
ASN	3	-	-	DRT	5	AA	Yes	KKP	5	BBB	Yes	PLANS	5	AA	Yes	SMD	3	-	-
ASP	5	-	Yes	DTCENT	4	-	-	KLINQ	-	-	-	PLANET	-	-	-	SMT	-	-	-
ASW	5	A	Yes	DTCI	-	-	-	KOOL	-	-	-	PLAT	5	-	Yes	SMP	5	AA	Yes
ATP30	4	-	-	DUSIT	5	-	Yes	KSL	5	BBB	Yes	PLE	-	-	-	SMT	4	-	-
AU	-	-	-	DV8	3	-	-	KTB	5	AAA	Yes	PLT	-	-	-	SNC	5	A	Yes
AUCT	4	-	-	EA	-	-	Yes	KTC	5	AAA	Yes	PLUS	5	-	-	SNNP	5	-	-
AURA	5	-	-	EASON	3	-	-	KTIS	4	-	-	PM	5	A	Yes	SNP	5	A	Yes
AWO	5	A	Yes	EASTW	5	AA	Yes	KTMS	5	-	-	PMO	-	-	-	SO	-	-	-
AYUD	4	-	Yes	EAF	5	-	Yes	KUMWEL	5	A	-	PMTA	-	-	-	SOLAR	-	-	-
B	5	-	Yes	ECL	5	-	-	KUN	4	-	-	POLAR	-	-	-	SONIC	5	-	-
B52	-	-	-	EE	3	-	-	KWC	3	-	-	POLY	4	-	-	SORKON	3	-	Yes
BA	4	BBB	-	EFORL	3	-	-	KWI	-	-	-	PORT	5	-	-	SPA	-	-	-
BAFS	5	AA	Yes	EGCO	5	AA	Yes	KWM	-	-	-	PPM	-	-	-	SPACK	-	-	-
BAM	5	-	-	EKH	3	-	-	KYE	3	-	-	PPY	5	A	Yes	SPALI	5	AA	Yes
BANPU	5	AAA	Yes	EMC	-	-	-	L&E	4	-	Yes	PPM	-	-	-	SPC	5	-	Yes
BAY	5	AAA	Yes	EP	-	-	Yes	LALIN	5	-	-	PPS	5	AA	Yes	SPCG	4	-	-
BBGI	5	AA	Yes	EPG	5	AA	Yes	LANNA	5	-	Yes	PPG	4	-	-	SPG	3	-	-
BBIK	4	-	-	ESTAR	5	A	Yes	LDC	3	-	-	PR9	5	AAA	Yes	SPI	5	A	Yes
BBL	5	AA	Yes	ETC	5	AA	Yes	LEE	-	-	-	PRAKIT	-	-	-	SPRC	5	-	Yes
BIC	4	-	-	ETE	5	AA	Yes	LEO	3	-	-	PRAPAT	3	-	-	SPREME	-	-	-
BCH	5	AA	Yes	ETE	5	-	Yes	LH	5	A	Yes	PRES	4	-	Yes	SPVI	4	-	-
BCP	5	AAA	Yes	ETL	3	-	-	LHFG	5	BBB	Yes	PRECHA	-	-	-	SQ	-	-	-
BPCG	5	AA	Yes	EURO	-	-	-	LHK	4	-	Yes	PRG	5	-	Yes	SR	5	-	-
BCT	-	-	-	EVER	4	-	-	LIT	5	BBB	-	PRI	3	-	-	SRICHA	-	-	Yes
BDM5	5	AA	-	FAD	-	-	-	LDXLEY	5	-	-	PRIME	5	-	-	SRS	-	-	-
BES	4	-	Yes	FANCY	3	-	-	LPH	-	-	-	PRIN	5	-	-	SSC	5	-	-
BEAUTY	-	-	-	FE	4	-	-	LPN	5	-	Yes	PRINC	-	-	-	SSF	5	-	Yes
BEC	5	-	Yes	FLOYD	5	-	-	LRH	5	-	Yes	PRM	5	-	Yes	SSP	5	-	Yes
BEM	5	AA	-	FM	-	-	-	LST	5	-	-	PRO	-	-	-	SSSC	5	BBB	Yes
BEYOND	5	-	Yes	FMT	-	-	-	LTS	-	-	-	PROEN	3	-	-	SST	3	-	-
BGC	5	AA	Yes	FN	5	-	-	M	5	-	Yes	PROS	3	-	Yes	STA	5	AAA	Yes
BGRM	5	AAA	Yes	FNS	3	-	Yes	MAGURO	5	-	-	PROUD	4	-	-	STANLY	4	-	-
BGT	-	-	-	FORTH	4	-	-	MAJOR	5	AA	Yes	PRR	5	-	Yes	STC	3	-	-
BH	4	-	-	FPI	5	AA	Yes	MALEE	5	-	Yes	PSG	4	-	-	STECH	-	-	-
BIG	3	-	-	FPT	5	AA	Yes	MANRIN	-	-	-	PSH	5	BBB	Yes	STECON	5	A	-
BIOTEC	3	-	-	FSMART	4	-	Yes	MASTER	-	-	-	PSL	5	A	Yes	STGT	5	AAA	Yes
BIS	3	-	-	FSX	4	-	Yes	MATCH	4	-	Yes	PSP	-	-	-	STHAI	-	-	-
BIZ	4	-	-	FTE	4	-	Yes	MAT	-	-	-	PSTC	4	-	-				