

## TOP20 NVDR UPDATE



20 พฤศจิกายน 2567

## Top 20 NVDR Net Buying Value (B m)

Stock	Date					
	19-w.ย.	18-w.ย.	15-w.ย.	14-w.ย.	13-w.ย.	12-w.ย.
SCB	195.2	94.0	8.2	34.5	29.6	-11.4
AOT	160.5	-112.6	177.0	200.0	90.8	-24.1
KBANK	133.6	253.4	80.8	-181.8	-27.6	-48.7
DELTA	129.4	88.7	-379.0	-174.5	282.5	-135.7
INTUCH	100.9	69.2	-4.9	-37.1	82.1	55.8
GULF	95.8	197.4	-190.2	267.6	284.3	456.8
STA	60.9	27.5	-23.8	-28.3	27.0	35.1
HANA	58.9	11.3	74.4	-94.0	21.5	-18.6
PTTGC	54.6	148.7	-67.7	-52.2	-69.6	1.0
AWC	52.3	4.6	-6.2	12.2	-6.2	32.1
TOP	41.7	122.4	103.3	-28.3	93.2	-73.0
TU	41.6	106.9	-42.2	31.2	35.6	-2.1
JMT	41.1	27.0	-21.9	-15.9	-13.8	32.0
AMATA	33.0	-19.1	8.7	21.3	112.7	8.2
SCGP	32.8	43.1	84.4	35.1	-3.8	88.5
INET	31.9	-3.8	2.6	36.8	1.9	3.6
SPALI	28.3	7.9	27.9	8.5	46.4	17.9
KTC	25.1	3.1	-31.8	-17.4	3.7	-47.1
KTB	24.1	94.0	41.8	-101.0	-98.6	-79.1
KKP	24.0	33.2	3.3	1.7	1.8	4.3

## Top 20 NVDR Net Selling Value (B m)

Stock	Date					
	19-w.ย.	18-w.ย.	15-w.ย.	14-w.ย.	13-w.ย.	12-w.ย.
BH	-589.2	-88.9	-264.7	-420.4	-541.7	-168.7
CCET	-252.3	-84.8	-266.6	454.1	-97.7	5.0
BDMS	-175.2	11.9	64.5	-290.6	458.4	-59.0
PTTEP	-173.7	-165.7	255.4	207.8	167.5	-110.4
CPN	-107.9	-3.2	0.7	-10.9	53.0	14.2
COM7	-102.9	-17.1	-18.6	34.9	66.9	15.2
EA	-102.5	29.6	-96.8	130.8	19.2	62.2
CPF	-70.3	-108.7	-33.1	-107.9	-109.3	-41.1
CPALL	-59.6	-179.8	-438.3	-139.7	-333.4	-800.9
PTT	-57.5	-17.1	-51.9	-380.0	-83.2	-57.9
ADVANC	-55.7	36.6	-9.1	224.0	-37.5	505.3
IVL	-55.2	11.7	-6.6	-30.6	120.3	551.6
TRUE	-51.6	23.3	101.3	-44.3	-45.7	24.6
SAWAD	-31.8	-1.5	10.7	-6.5	31.6	6.7
BANPU	-31.8	40.7	-34.7	2.2	7.7	-23.4
GPSC	-31.7	-9.9	-50.0	-4.7	-25.2	-64.1
BAM	-30.9	3.4	-7.9	-18.0	-4.3	10.8
TIDLOR	-30.9	-5.0	-16.1	-93.3	120.9	13.2
HMPRO	-29.7	-20.1	-26.1	-22.2	26.6	108.1
ITC	-29.6	-18.7	-11.3	-65.2	-46.7	-52.4

## Top 20 NVDR Most Active by Value (B m)

Stock	Total	Buy	Sell	Net	% *
AOT	1,004.7	582.6	422.1	160.5	33.0
DELTA	986.2	557.8	428.4	129.4	27.3
TRUE	827.5	387.9	439.5	-51.6	57.9
PTTEP	813.3	319.8	493.5	-173.7	25.3
EA	753.3	325.4	427.9	-102.5	18.4
CPALL	709.2	324.8	384.4	-59.6	27.1
CCET	670.9	209.3	461.6	-252.3	11.4
BBL	641.6	320.7	320.9	-0.2	32.2
GULF	639.5	367.6	271.9	95.8	26.3
PTT	616.1	279.3	336.8	-57.5	33.3
BDMS	588.9	206.8	382.0	-175.2	28.9
SCB	573.4	384.3	189.1	195.2	26.2
KBANK	508.8	321.2	187.6	133.6	17.3
MINT	491.0	233.4	257.6	-24.1	25.5
ADVANC	435.0	189.6	245.3	-55.7	17.9
INTUCH	413.6	257.3	156.4	100.9	18.5
SCC	390.1	196.0	194.1	1.9	32.3
KTB	325.6	174.8	150.7	24.1	22.8
SCGP	275.5	154.1	121.4	32.8	49.2

## Top 20 NVDR Daily Outstanding

Stock	Thai NVDR's		Paid Up	% of Paid Up
	Investment *	Capital Shares		
TISCO-P	7,300	9,859	74.04	
MBK-W4	1,808,013	5,742,050	31.49	
MORE	2,128,673,174	7,176,748,441	29.66	
BBL	446,541,998	1,908,842,894	23.39	
NDR	88,046,340	456,891,630	19.27	
KBANK	364,182,134	2,369,327,593	15.37	
THIP	12,973,802	89,999,686	14.42	
GBX	147,545,476	1,089,076,392	13.55	
AMATA	149,973,075	1,150,000,000	13.04	
BH	103,127,528	794,915,942	12.97	
FSX	106,202,019	818,866,777	12.97	
TRUE	4,264,285,598	34,552,100,801	12.34	
KKP-W6	8,676,068	70,546,511	12.30	
CPALL	1,065,338,926	8,983,101,348	11.86	
BDMS	1,867,354,747	15,892,001,895	11.75	
CHO-W4	32,525,833	278,474,616	11.68	
MILL-W7	161,922,321	1,388,422,796	11.66	
AH	39,833,448	354,842,012	11.23	
AAV	1,395,848,158	12,849,999,997	10.86	
RCL	88,541,418	828,750,000	10.68	

\* % of Trading Volume in Underlying Securities

ที่มา: set.or.th

Note: Paid up capital shares of warrants are the number of issued warrants deduct from the total exercised warrants

\* Thai NVDR's investment = จำนวนหุ้นที่ ThaiNVDR ถือครองโดยที่ยังไม่รวมรายการที่รอการชำระราคาและส่งมอบหลักทรัพย์

\*\* ตามเกณฑ์ของธนาคารแห่งประเทศไทย บริษัท ไทยเอ็นวีดีอาร์ สามารถถือครองหุ้นได้ไม่เกิน

- 25% ของทุนจดทะเบียนชำระแล้ว สำหรับ BAY CIMBT KKP KTB LHFG SCB TCAP TISCO TMB และ BFIT

35% ของทุนจดทะเบียนชำระแล้ว สำหรับ BBL และ KBANK

## SHORT SELL



20 พฤศจิกายน 2567

## ธุรกิจขายชอร์ต

## ข้อมูลการขายชอร์ตและข้อมูลการขายชอร์ตที่ยังไม่ได้ซื้อคืน ณ วันที่ 19 พฤศจิกายน 2567

หลักทรัพย์	ปริมาณการขายชอร์ต (หุ้น)			มูลค่า			% ปริมาณการขายชอร์ต		ปริมาณการขายชอร์ตที่ยังไม่ได้ซื้อคืน ณ สิ้นวัน (หุ้น)			ปริมาณการขายชอร์ต	
	Local	NVDR	ทั้งหมด	การขายชอร์ต (บาท)	เทียบกับปริมาณการซื้อขาย	แบบ Auto Matching	Local	NVDR	ทั้งหมด	ทั้งหมด/จำนวนหุ้นชำระแล้ว (%)			
AAI	66,500	42,100	109,000	629,575	1.46%	2.71%	8,000	305,400	313,400	0.01%			
AAV	400,500	200,000	600,500	1,746,048	1.46%	0.01%	4,670,600	22,166,398	26,836,998	0.21%			
ACC	1,100	-	1,100	818	0.00%	0.00%	206,600	-	206,600	0.02%			
ACE	-	-	-	-	0.00%	0.00%	686,400	210,600	897,000	0.01%			
ADVANC	128,500	57,100	185,600	52,793,600	4.36%	0.00%	790,300	2,467,300	3,257,600	0.11%			
AEONTS	1,800	300	2,100	259,750	0.09%	0.00%	300	465,900	466,200	0.19%			
AGE	-	-	-	-	0.00%	0.00%	11,800	298,556	310,356	0.03%			
AH	200	-	200	3,990	0.02%	0.00%	56,000	38,200	94,200	0.00%			
AI	-	-	-	-	0.00%	0.00%	9,200	-	9,200	0.00%			
AIE	-	-	-	-	0.00%	0.00%	46,800	-	46,800	0.00%			
AMATA	143,400	1,400	144,800	4,169,600	2.88%	0.00%	611,100	4,977,150	5,588,250	0.07%			
AOT	1,033,000	2,390,800	3,423,800	211,242,700	13.88%	0.00%	9,821,500	114,221,500	124,043,000	0.87%			
AP	247,900	77,500	325,400	2,854,400	4.21%	0.00%	2,986,400	5,321,000	8,307,400	0.26%			
AS	-	-	-	-	0.00%	0.00%	63,200	-	63,200	0.01%			
ASIAN	8,000	-	8,000	70,800	1.57%	0.00%	-	-	-	0.00%			
ASK	-	-	-	-	0.00%	0.00%	39,300	444,100	483,400	0.00%			
ASW	-	-	-	-	0.00%	0.00%	50,000	-	50,000	0.01%			
AURA	100	-	100	1,370	0.01%	0.00%	-	172,100	172,100	0.01%			
AWC	563,500	768,300	1,331,800	4,848,234	2.23%	0.00%	51,299,800	141,731,320	193,031,120	0.60%			
BA	31,800	16,800	48,600	1,177,230	0.97%	0.00%	536,400	1,132,004	1,668,404	0.08%			
BAFS	600	-	600	7,860	0.06%	0.00%	67,200	978,675	1,045,875	0.16%			
BAM	1,335,000	21,200	1,356,200	9,458,905	4.09%	0.00%	6,096,100	3,896,100	9,992,200	0.31%			
BANPU	1,327,700	957,800	2,285,500	12,866,755	6.24%	0.00%	35,582,200	163,712,166	199,294,366	1.99%			
BAY	100	-	100	2,500	0.05%	0.00%	24,000	46,130	70,130	0.00%			
BBGI	12,500	-	12,500	59,288	0.53%	0.00%	294,800	8,626	303,426	0.02%			
BBK	4,300	-	4,300	184,925	1.55%	0.00%	50,400	-	50,400	0.03%			
BBL	513,000	4,700	517,700	8,437,260	0.85%	0.00%	3,813,688	1,709,200	5,522,888	0.29%			
BCH	1,016,800	153,400	1,170,200	18,689,110	8.62%	0.00%	11,800,200	15,150,700	26,950,900	1.08%			
BCP	466,700	413,100	879,800	28,367,650	6.09%	0.00%	3,524,800	10,411,400	13,936,200	1.01%			
BCPG	125,000	67,200	192,200	1,114,620	5.32%	0.00%	446,600	6,953,800	7,400,400	0.25%			
BDM5	362,100	172,600	534,700	14,513,150	1.42%	0.00%	4,263,000	69,853,400	74,116,400	0.47%			
BEAUTY	-	-	-	-	0.00%	0.00%	119,100	-	119,100	0.00%			
BEC	-	-	-	-	0.00%	0.00%	190,700	2,403,000	2,593,700	0.13%			
BEM	1,139,900	5,961,400	7,101,300	54,519,460	23.40%	0.00%	11,826,200	186,309,796	198,135,996	1.30%			
BGRIM	127,200	221,200	348,400	7,253,890	4.07%	0.00%	11,782,100	20,171,800	31,953,900	1.23%			
BH	236,100	219,000	455,100	95,659,600	5.02%	0.00%	1,063,000	6,359,600	7,422,600	0.93%			
BIC	191,100	41,900	233,000	5,366,580	5.50%	0.00%	25,705,200	5,968,400	31,673,600	0.79%			
BLA	50,200	-	50,200	1,041,090	2.18%	0.00%	231,600	2,524,496	2,756,096	0.16%			
BLAND	-	-	-	-	0.00%	0.00%	970,800	1,376,000	2,346,800	0.01%			
BPP	2,300	16,700	19,000	217,760	5.48%	0.00%	36,700	1,894,355	1,931,055	0.06%			
BRRGIF	-	-	-	-	0.00%	0.00%	9,200	-	9,200	0.00%			
BSRC	20,300	35,600	55,900	422,700	0.99%	0.00%	2,379,800	2,993,200	5,373,000	0.16%			
BTG	78,200	19,000	97,200	1,918,620	8.48%	0.00%	812,700	944,900	1,757,600	0.09%			
BTS	1,626,600	513,500	2,140,100	10,439,424	5.10%	0.00%	18,760,100	146,542,557	165,302,657	1.03%			
BYD	365,400	-	365,400	322,838	0.54%	0.00%	4,006,200	1,190,400	5,196,600	0.10%			
CBG	22,100	5,800	27,900	2,193,150	1.26%	0.00%	1,198,630	5,801,800	7,000,430	0.70%			
CCET	969,700	-	969,700	9,320,160	0.32%	0.00%	362,200	1,164,700	1,526,900	0.01%			
CENTEL	39,800	2,800	42,600	1,613,675	1.71%	0.00%	2,998,800	3,401,600	6,300,400	0.47%			
CHG	6,014,700	186,000	6,200,700	16,464,720	14.25%	0.00%	27,208,500	36,505,990	63,714,490	0.58%			
CHINA	-	-	-	-	0.00%	0.00%	246,600	-	246,600	0.06%			
CK	34,600	59,300	93,900	1,718,820	4.09%	0.00%	3,339,300	4,838,400	8,177,700	0.48%			
CNP	178,800	44,000	222,800	757,196	4.39%	0.00%	4,824,600	9,295,400	14,120,000	0.17%			
CNBI	-	-	-	-	0.00%	0.00%	602,899	-	602,899	0.12%			
CNTECH01	-	-	-	-	0.00%	0.00%	434,028	-	434,028	0.05%			
COCOCO	-	-	-	-	0.00%	0.00%	80,100	-	80,100	0.01%			
COM7	261,000	78,600	339,600	9,178,325	3.69%	0.00%	5,905,200	9,725,700	15,630,900	0.65%			
CPALL	506,200	388,700	894,900	57,242,125	4.37%	0.00%	1,897,500	49,113,153	51,010,653	0.57%			
CPAXT	93,200	265,500	358,700	12,520,950	5.72%	0.00%	227,500	5,867,800	6,095,300	0.06%			
CPF	226,500	76,100	302,600	7,406,920	2.38%	0.00%	1,826,800	30,029,600	31,856,400	0.38%			
CPN	195,700	455,100	650,800	40,416,575	10.30%	0.00%	1,989,700	12,336,147	14,325,847	0.32%			
CRC	136,000	641,200	777,200	26,333,250	8.63%	0.00%	2,789,600	45,485,176	48,274,776	0.80%			
CV	173,300	-	173,300	38,126	3.21%	0.00%	1,048,100	-	1,048,100	0.06%			
DCC	90,200	67,000	157,200	294,330	12.46%	0.00%	757,500	10,744,400	11,501,900	0.13%			
DELTA	185,600	385,700	571,300	95,992,900	5.31%	0.00%	9,201,100	39,944,000	49,145,100	0.39%			
DEMCO	-	-	-	-	0.00%	0.00%	1,105,600	-	1,105,600	0.15%			
DITTO	12,000	42,400	54,400	964,920	4.36%	0.00%	-	1,437,044	1,437,044	0.21%			
DMT	-	-	-	-	0.00%	0.00%	48,800	-	48,800	0.02%			
DOHOME	83,000	-	83,000	838,300	2.68%	0.00%	7,332,600	10,095,256	17,427,856	0.54%			
E1FVFN3001	-	-	-	-	0.00%	0.00%	1,000,000	-	1,000,000	0.14%			
EA	1,018,800	7,748,100	8,766,900	56,092,670	2.74%	0.00%	8,577,100	54,336,500	62,913,600	1.69%			
EASTW	-	-	-	-	0.00%	0.00%	48,900	6,800	55,700	0.00%			
EGATIF	-	-	-	-	0.00%	0.00%	27,200	-	27,200	0.00%			
EGCO	16,500	6,600	23,100	2,665,050	3.24%	0.00%	258,600	2,336,200	2,594,800	0.49%			
EKH	-	-	-	-	0.00%	0.00%	-	24,100	24,100	0.00%			
EP	400	-	400	704	0.00%	0.00%	8,400	-	8,400	0.00%			
EPG	76,900	43,200	120,100	588,838	1.88%	0.00%	280,100	5,672,700	5,952,800	0.21%			
ERW	188,500	-	188,500	782,702	0.53%	0.00%	9,635,700	3,184,602	12,820,302	0.26%			
ETC	51,100	-	51,100	101,320	2.14%	0.00%	900	-	900	0.00%			
FORTH	1,500	9,500	11,000	134,820	2.27%	0.00%	88,500	716,900	805,400	0.09%			
FSMART	-	-	-	-	0.00%	0.00%	400,700	-	400,700	0.05%			
FUEVFN001	-	-	-	-	0.00%	0.00%	1,000,000	-	1,000,000	0.20%			
GFPT	10,400	6,400	16,800	181,840	1.87%	0.00%	221,800	3,439,265	3,661,065	0.29%			
GLOBAL	68,200	160,400	228,600	3,634,540	3.47%	0.00%	13,307,500	24,945,675	38,253,175	0.74%			
GPSC	323,600	8,900	332,500	13,817,975	5.61%	0.00%	3,815,600	9,391,420	13,207,020	0.47%			
GREEN	-	-	-	-	0.00%	0.00%	46,400	-	46,400	0.01%			
GULF	902,200	1,332,000	2,234,200	140,214,925	11.55%	0.00%	5,455,300	49,421,100	54,876,400	0.47%			
GUNKUL	412,700	-	412,700	977,414	3.81%	0.00%	702,800	17,902,726	18,605,526	0.21%			
HANA	505,400	461,200	966,600	29,601,600	6.16%	0.00%	9,917,000	20,455,305	30,372,305	3.43%			
HK01	60,010	-	60,010	1,062,177	44.95%	0.17%	215,147	-	215,147	0.04%			
HKCE01	25	-	25	535	0.17%	0.00%	101,292	-	101,292	0.02%			
HMPRO	236,400	1,654,400	1,890,800	18,283,980	10.34%	0.00%	6,894,000	132,557,300	139,441,300	1.06%			
HUMAN	-	-	-	-	0.00%	0.00%	14,400	-	14,400	0.00%			
ICHI	-	2,200	2,200	39,900	0.04%	0.00%	2,716,700	5,973,529	8,690,229	0.67%			
ILM	200	5,200	5,400	93,890	3.85%	0.00%	2,800	235,700	238,500	0.05%			
INTUCH	76,800	93,800	170,600	16,837,975	1.51%	0.00%	623,800	11,224,800	11,848,600	0.37%			
IRPC	1,956,500	192,300	2,148,800	3,024,539	8.92%	0.00%	62,968,100	184,184,200	247,152,300	1.21%			
ITC	85,300	-	85,300	1,811,130	1.65%	0.00%	936,400	3,032,					

# SHORT SELL

## ธุรกรรมขายชอร์ต

(ต่อ) ข้อมูลการขายชอร์ตและข้อมูลการขายชอร์ตที่ยังไม่ได้ซื้อคืน ณ วันที่ 19 พฤศจิกายน 2567

หลักทรัพย์	ปริมาณการขายชอร์ต (หุ้น)			มูลค่า		% ปริมาณการขายชอร์ต		ปริมาณการขายชอร์ตที่ยังไม่ได้ซื้อคืน ณ สิ้นวัน (หุ้น)			ปริมาณการขายชอร์ตที่ยังไม่ได้ซื้อคืนของหลักทรัพย์	
	Local	NVDR	ทั้งหมด	การขายชอร์ต (บาท)	เทียบกับปริมาณการซื้อขาย	แบบ Auto Matching		Local	NVDR	ทั้งหมด	ทั้งหมด/จำนวนหุ้นชำระแล้ว (%)	
MBK	138,500	8,000	146,500	2,847,610	5.40%	-	371,500	2,649,358	3,020,858	0.15%		
MC	-	-	-	-	0.00%	-	142,800	530,600	673,400	0.09%		
MDX	1,900	-	1,900	6,846	0.22%	-	42,000	-	42,000	0.01%		
MEB	15,400	-	15,400	446,550	2.59%	-	-	-	-	0.00%		
MEGA	60,900	14,400	75,200	2,726,000	20.73%	-	493,100	2,650,702	3,143,802	0.36%		
MGC	-	-	-	-	0.00%	-	-	373,500	373,500	0.03%		
MINT	1,475,600	1,018,500	2,494,100	67,193,900	6.97%	-	2,965,700	62,437,432	65,403,132	1.15%		
MOSHI	-	8,800	8,800	423,675	0.59%	-	240,000	261,940	501,940	0.15%		
MTC	378,100	-	378,100	17,923,850	6.67%	-	7,329,800	13,996,000	21,325,800	1.01%		
NDX01	-	-	-	-	0.00%	-	-	535,830	535,830	0.04%		
NER	106,200	11,800	118,000	582,592	2.18%	-	329,900	1,140,100	1,470,000	0.08%		
NEX	415,900	-	415,900	334,084	0.91%	-	-	529,000	529,000	0.03%		
NSL	300	-	300	9,900	0.03%	-	-	-	-	0.00%		
ONEE	53,800	-	53,800	199,978	3.47%	-	822,900	3,309,800	4,132,700	0.17%		
OR	755,700	1,328,000	2,083,700	30,856,310	25.15%	-	21,613,100	39,996,000	61,609,100	0.51%		
ORI	33,300	121,700	155,000	663,410	3.94%	-	1,803,400	12,871,050	14,674,450	0.60%		
OSP	113,600	182,600	296,200	6,263,580	3.91%	-	5,667,600	23,574,800	29,242,400	0.97%		
PLANB	37,200	-	37,200	276,175	0.38%	-	1,167,200	2,842,348	4,029,548	0.09%		
PLAT	-	-	-	-	0.00%	-	-	34,600	34,600	0.00%		
PR9	24,700	-	24,700	625,375	0.98%	-	-	-	34,700	0.00%		
PRM	-	44,700	44,700	389,810	0.23%	-	642,100	10,371,300	11,013,400	0.44%		
PSH	18,900	18,100	37,000	316,460	2.70%	-	40,000	1,534,902	1,574,902	0.07%		
PSL	19,900	250,100	270,000	2,175,495	9.82%	-	1,814,300	9,481,700	11,296,000	0.72%		
PTG	11,100	-	11,100	103,785	0.57%	-	3,400	9,482,600	9,482,000	0.57%		
PTL	-	-	-	-	0.00%	-	-	104,600	104,600	0.01%		
PTT	11,500	-	11,500	373,750	0.04%	-	7,728,600	67,654,600	75,383,200	0.26%		
PTTEP	332,700	617,200	949,900	121,451,650	7.54%	-	533,100	36,379,000	36,912,100	0.93%		
PTTGC	716,900	695,800	1,412,700	36,260,350	8.38%	-	6,391,000	66,241,700	72,622,700	1.61%		
QH	338,300	96,200	434,500	790,790	11.35%	-	10,055,800	57,881,199	67,936,999	0.63%		
RAM	-	-	-	-	0.00%	-	-	32,000	32,000	0.00%		
RATCH	32,900	44,600	77,500	2,374,825	2.68%	-	751,100	9,902,800	10,653,900	0.49%		
RBF	29,400	-	29,400	168,570	1.56%	-	3,010,600	4,836,600	7,847,200	0.39%		
RCL	1,700	-	1,700	46,475	0.06%	-	519,000	3,934,200	4,453,200	0.54%		
RJH	-	-	-	-	0.00%	-	-	68,499	68,499	0.02%		
ROJNA	35,200	-	35,200	236,550	0.72%	-	260,300	338,900	599,200	0.03%		
RPC	3,200	-	3,200	1,504	0.01%	-	66,400	66,400	66,400	0.01%		
RS	25,000	-	25,000	148,750	0.49%	-	4,128,800	306,356	4,435,156	0.20%		
S	900	-	900	817	0.06%	-	266,000	67,800	333,800	0.00%		
SABINA	1,500	-	1,500	31,810	0.60%	-	49,500	148,100	197,600	0.06%		
SABUY	-	-	-	-	0.00%	-	114,400	731,500	845,900	0.03%		
SAFE	-	-	-	-	0.00%	-	-	24,400	24,400	0.01%		
SAK	-	-	-	-	0.00%	-	132,000	-	132,000	0.01%		
SAMART	23,800	-	23,800	182,050	0.72%	-	255,100	454,800	709,900	0.07%		
SAPPE	24,900	84,400	109,300	8,271,925	3.58%	-	770,900	2,157,400	2,928,300	0.95%		
SAT	13,400	5,200	18,600	212,810	1.28%	-	32,500	865,600	897,500	0.21%		
SAV	-	-	-	-	0.00%	-	30,000	30,000	30,000	0.00%		
SAWAD	76,100	138,700	214,800	8,404,150	6.04%	-	2,609,670	8,695,120	11,304,790	0.75%		
SC	161,600	-	161,600	458,944	2.80%	-	3,055,100	3,740,868	6,795,968	0.16%		
SCB	128,600	26,000	154,600	17,837,650	1.63%	-	4,243,700	8,746,900	12,990,600	0.39%		
SCC	42,100	429,400	471,500	92,963,100	15.41%	-	2,108,691	14,574,850	16,683,541	1.39%		
SCCC	900	-	900	146,850	1.80%	-	20,600	145,335	165,935	0.05%		
SCGP	269,600	-	269,600	6,635,410	2.37%	-	5,653,300	31,077,494	36,730,794	0.86%		
SCN	64,500	-	64,500	47,628	0.00%	-	276,400	-	276,400	0.02%		
SGP	-	-	-	-	0.00%	-	18,100	2,700	20,800	0.00%		
SHR	67,200	-	67,200	148,522	1.17%	-	540,500	540,500	540,500	0.02%		
SINGER	56,200	-	56,200	520,705	1.65%	-	288,500	273,653	562,153	0.07%		
SIRI	1,683,700	1,464,500	3,148,200	5,713,986	2.32%	-	17,975,500	67,097,000	85,072,500	0.49%		
SIS	6,200	-	6,200	174,975	1.84%	-	11,300	-	11,300	0.00%		
SISB	28,900	-	28,900	920,550	5.95%	-	367,000	3,000,200	3,367,200	0.36%		
SJWD	197,000	-	197,000	2,336,300	3.42%	-	325,100	274,419	599,519	0.03%		
SKY	3,600	1,500	5,100	117,300	1.58%	-	657,800	105,715	763,515	0.11%		
SNPN	22,200	-	22,200	267,130	3.92%	-	1,094,600	540,800	1,635,400	0.17%		
SP50001	-	-	-	-	0.00%	-	454,248	-	454,248	0.09%		
SPA	155,700	-	155,700	1,189,480	1.13%	-	161,050	161,050	161,050	0.01%		
SPALI	13,100	13,100	26,200	258,120	0.31%	-	2,684,700	8,269,609	10,954,309	0.56%		
SPCG	1,600	-	1,600	13,285	0.11%	-	46,800	224,300	271,100	0.03%		
SPRC	439,500	154,900	594,400	3,993,095	2.32%	-	5,656,500	68,615,583	74,272,083	1.71%		
SSP	3,400	8,300	11,700	67,275	3.97%	-	37,300	708,138	745,438	0.06%		
STA	66,000	27,700	93,700	1,712,690	0.89%	-	3,970,800	13,080,075	17,050,875	1.11%		
STANLY	-	-	-	-	0.00%	-	-	12,300	12,300	0.02%		
STAR5001	-	-	-	-	0.00%	-	415,117	-	415,117	0.08%		
STECON	-	8,500	8,500	69,150	0.33%	-	107,000	699,600	806,600	0.05%		
STGT	107,100	-	107,100	1,102,780	1.35%	-	2,737,400	1,865,249	4,402,649	0.15%		
STPI	6,400	-	6,400	22,144	0.67%	-	121,600	-	121,600	0.01%		
SUPER	-	-	-	-	0.00%	-	3,324,300	38,020,600	41,344,900	0.15%		
SUPEREIF	-	-	-	-	0.00%	-	6,800	-	6,800	0.00%		
SUSCO	6,700	-	6,700	20,770	2.07%	-	225,600	1,650,500	1,876,100	0.19%		
TAE	-	-	-	-	0.00%	-	13,600	-	13,600	0.00%		
TASCO	88,000	-	88,000	1,626,060	2.86%	-	1,995,900	2,494,600	4,490,500	0.28%		
TCAP	202,800	9,500	212,300	10,474,750	17.17%	-	575,500	5,121,928	5,697,428	0.54%		
TFG	62,100	-	62,100	235,434	0.50%	-	84,900	2,793,600	2,878,500	0.05%		
THANI	35,500	80,500	116,000	204,188	4.99%	-	610,900	28,728,295	29,339,195	0.47%		
THCOM	53,100	-	53,100	695,690	0.54%	-	1,126,600	1,790,300	2,916,900	0.27%		
THG	-	4,500	4,500	70,710	0.05%	-	92,700	2,504,501	2,597,201	0.31%		
TIDLOR	12,200	279,200	291,400	5,217,680	2.57%	-	6,739,391	12,893,097	19,632,488	0.67%		
TIPH	5,600	9,800	15,400	377,000	6.77%	-	159,700	1,584,700	1,744,400	0.29%		
TISCO	177,000	1,000	178,000	17,200,600	8.82%	-	11,233,300	3,005,200	14,238,500	1.78%		
TKC	-	-	-	-	0.00%	-	6,400	-	6,400	0.00%		
TKN	119,600	43,800	163,400	1,538,360	1.69%	-	499,000	7,152,500	7,651,500	0.55%		
TLI	121,100	104,300	225,400	2,363,830	1.94%	-	4,207,000	6,281,400	10,488,400	0.09%		
TOA	-	17,100	17,100	287,630	2.25%	-	1,189,500	885,700	2,075,200	0.10%		
TOP	464,000	386,000	850,000	35,123,200	7.47%	-	8,264,800	44,927,138	53,191,938	2.38%		
TP1PL	-	43,000	43,000	48,160	2.72%	-	1,007,500	14,773,600	15,781,100	0.08%		
TP1PP	2,100	52,500	54,600	165,984	3.57%	-	155,300	3,572,598	3,727,898	0.04%		
TQM	15,600	17,800	33,400	777,930	7.24%	-	139,400	1,341,396	1,480,796	0.25%		
TRP	-	-	-	-	0.00%	-	-	29,800	29,800	0.01%		
TRUE	2,657,900	273,100	2,931,000	33,653,500	4.71%	-	10,873,200	13,748,634	24,621,834	0.07%		
TTA	26,900	-	26,900	153,330	1.21%	-	1,527,000	4,043,200	5,570,200	0.31%		
TTB	4,556,000	2,645,600	7,201,600	12,876,355	4.54%	-	161,935,500	242,444,200	404,379,700	0.42%		
TTCL	1,200	-	1,200	2,928	0.57%	-	55,200	1,900	57,100	0.01%		
TTW	304,300	139,500	443,800	6,106,940	0.00%	-	175,800	4,182,800	4,358,600	0.11%		
TU	6,100	-	6,100	145,180	2.09%	-	5,554,600	20,672,400	26,227,000	0.59%		
TVO	22,100	-	22,100	17,238	1.65%	-	56,600	544,900	601,500	0.07%		
UBE	400	-	400	1,152	0.64%	-	282,400	-	282,400	0.01%		
UNIQ	-	-										

## รายงานการเปลี่ยนแปลงการถือหลักทรัพย์และสัญญาซื้อขายล่วงหน้าของผู้บริหาร (แบบ 59) ประจำวันที่ 19 พฤศจิกายน 2567

ชื่อบริษัท	วิธีการได้มา/จำหน่าย	ชื่อผู้บริหาร	ประเภทหลักทรัพย์	วันที่ได้มา/จำหน่าย	จำนวน	ราคา
AMR	ซื้อ	นาย ณัฐชัย ศิริโก	หุ้นสามัญ	19/11/2567	-30,000	0.96
APO	ซื้อ	นาย จิตนุเมย์ รังนกใต้	หุ้นสามัญ	19/11/2567	90,000	2.16
AQUA	ซื้อ	นาย ฉาย มุนนาค	หุ้นสามัญ	15/11/2567	13,183,200	0.34
BCP	ซื้อ	นาย ชัยวัฒน์ โค้ววีสารัช	หุ้นสามัญ	15/11/2567	50,000	29.00
BDMS	ซื้อ	นางสาว ปรมารณด์ ปราสาททองโอสถ	หุ้นสามัญ	15/11/2567	370,000	27.00
BE8	โอน	นาย ศุภชัย นริสตระกูล	หุ้นสามัญ	15/11/2567	1,400,000	-
BH	ซื้อ	นาง สันดา สีสหะปัญญา	ใบแสดงสิทธิใน	14/11/2567	50,000	224.00
BIS	โอน	นาย วันชัย ศรีหิรัญรัตน์	หุ้นสามัญ	15/11/2567	2,000,000	3.64
BIS	โอน	นาย วันชัย ศรีหิรัญรัตน์	หุ้นสามัญ	18/11/2567	2,000,000	3.50
BKIH	ซื้อ	นางสาว ลลา โสภณเพ็ญ	หุ้นสามัญ	18/11/2567	500	293.00
CH	ซื้อ	นาย ชินภัทร วิสุทธิแพทย์	หุ้นสามัญ	13/11/2567	11,700	2.10
CH	ซื้อ	นาย ชินภัทร วิสุทธิแพทย์	หุ้นสามัญ	18/11/2567	27,100	1.99
CMC	ซื้อ	นาย วิเชียร แพทยานันท์	หุ้นสามัญ	14/11/2567	74,700	1.02
CMC	ซื้อ	นาย วิเชียร แพทยานันท์	หุ้นสามัญ	15/11/2567	39,400	1.02
CMC	ซื้อ	นาย วิเชียร แพทยานันท์	หุ้นสามัญ	18/11/2567	65,400	1.02
FM	ซื้อ	นาย สนิท คุชกุ์โหนด	หุ้นสามัญ	18/11/2567	283,000	4.06
HTC	ขาย	พันเอก พีชร์ รัตกุล	หุ้นสามัญ	18/11/2567	30,000	16.50
INSET	ขาย	นาย วิเชียร เจียกเจิม	หุ้นสามัญ	18/11/2567	50,000	3.42
JR	ซื้อ	นาย จรัญ วิวัฒน์เจษฎาภาณี	หุ้นสามัญ	18/11/2567	98,000	3.01
JR	ซื้อ	นาย สรรนท วิวัฒน์เจษฎาภาณี	หุ้นสามัญ	18/11/2567	96,500	3.01
JR	ซื้อ	นาย สรรนท วิวัฒน์เจษฎาภาณี	หุ้นสามัญ	18/11/2567	5,200	3.06
KCG	ซื้อ	นาย ชัยวัฒน์ วิบูลย์สวัสดิ์	หุ้นสามัญ	18/11/2567	120,000	9.05
KCG	ซื้อ	นาย ทรรศรรม เพ็ชรพัฒนาวิทย์	หุ้นสามัญ	18/11/2567	5,000	9.00
KCG	ซื้อ	นาย ทรรศรรม เพ็ชรพัฒนาวิทย์	หุ้นสามัญ	18/11/2567	2,000	9.00
KUN	ซื้อ	นาย ไพศาล ตั้งขวัญ	หุ้นสามัญ	15/11/2567	13,800	1.29
LPH	ซื้อ	นาย ปราโมทย์ ภูณานนท์	หุ้นสามัญ	18/11/2567	4,100	4.38
NEO	ซื้อ	นาย วีรพันธ์ พูลเกษ	หุ้นสามัญ	18/11/2567	20,000	35.12
PACO	ขาย	นาย ธเนศ เลิศขจรกิตติ	หุ้นสามัญ	14/11/2567	300,000	1.40
Revoked by Reporter						
PACO	ซื้อ	นาย ธเนศ เลิศขจรกิตติ	หุ้นสามัญ	15/11/2567	15,200	1.35
PCC	ซื้อ	นาย กิตติ สิมฤทธิ	หุ้นสามัญ	18/11/2567	10,200	2.85
PCE	ซื้อ	นาย พรทิพัฒน์ ประสิทธิ์ศุภผล	หุ้นสามัญ	14/11/2567	520,700	2.82
PCE	ซื้อ	นาย พรทิพัฒน์ ประสิทธิ์ศุภผล	หุ้นสามัญ	15/11/2567	479,300	2.88
PEACE	ซื้อ	นางสาว พิรัช ศรีโสภณา	หุ้นสามัญ	18/11/2567	11,000	2.59
PG	ซื้อ	นาง กิตยาภรณ์ ชัยถาวรเสถียร	หุ้นสามัญ	18/11/2567	11,000	8.95
PLT	ซื้อ	นางสาว ฤศอร แสงบุญเกิด	หุ้นสามัญ	18/11/2567	16,400	0.75
PMC	ซื้อ	นาย เอก สุวัฒน์พิมพ์	หุ้นสามัญ	15/11/2567	120,000	1.08
PPM	ซื้อ	นาง นันธิรา ฤทธิมนตรี	หุ้นสามัญ	18/11/2567	5,000	1.64
PSG	ขาย	นาย ชัยยศ จิรบรรกุล	หุ้นสามัญ	14/11/2567	500,000	0.50
PSG	ขาย	นาย ชัยยศ จิรบรรกุล	หุ้นสามัญ	18/11/2567	397,200	0.50
RS	ขาย	นาย โสรัตน์ วงษ์วรวิกิจ	หุ้นสามัญ	19/11/2567	10,209,600	5.86
SAF	ซื้อ	นาย พิศิษฐ์ อริยเดชาวณิช	หุ้นสามัญ	13/11/2567	11,200	0.54
SAF	ซื้อ	นาย พิศิษฐ์ อริยเดชาวณิช	หุ้นสามัญ	14/11/2567	156,900	0.51
SAF	ซื้อ	นาย พิศิษฐ์ อริยเดชาวณิช	หุ้นสามัญ	15/11/2567	14,100	0.52
SAF	ซื้อ	นาย พิศิษฐ์ อริยเดชาวณิช	หุ้นสามัญ	18/11/2567	122,300	0.55
SAFE	ซื้อ	นางสาว ชนิดา พิธโนทัย	หุ้นสามัญ	15/11/2567	7,300	11.90
SPALI	ซื้อ	นาง อัจฉรา ตังมดีธรรม	หุ้นสามัญ	15/11/2567	412,800	18.99
SPALI	ซื้อ	นาง อัจฉรา ตังมดีธรรม	หุ้นสามัญ	18/11/2567	100,000	19.20
SPALI	ซื้อ	นาย ประทีป ตังมดีธรรม	หุ้นสามัญ	15/11/2567	412,800	18.99
SPALI	ซื้อ	นาย ประทีป ตังมดีธรรม	หุ้นสามัญ	18/11/2567	100,000	19.20
SUPER	ซื้อ	นาย จอมทรัพย์ โลจายะ	หุ้นสามัญ	15/11/2567	500,000	0.28
SUPER	ซื้อ	นาย จอมทรัพย์ โลจายะ	หุ้นสามัญ	18/11/2567	1,000,000	0.28
TATG	ซื้อ	นาย คาจส ฤทธิ	หุ้นสามัญ	18/11/2567	20,000	1.15
TATG	ซื้อ	นาย คาจส ฤทธิ	หุ้นสามัญ	18/11/2567	300,000	1.16
TITLE	ขาย	นาย สุพนธ์ วรรณโรจน์	หุ้นสามัญ	18/11/2567	20,000	4.24
TMAN	ซื้อ	นาย ดริส อมสุวรรณ	หุ้นสามัญ	15/11/2567	64,600	15.80
TQM	ซื้อ	นาง นกสิพันธ์ พรธณินภา	หุ้นสามัญ	18/11/2567	100,000	23.63
TQM	ซื้อ	นาย อัญชลิน พรธณินภา	หุ้นสามัญ	18/11/2567	100,000	23.63
TTI	ซื้อ	นาย กัจจกร ชินชูจิตต์	หุ้นสามัญ	14/11/2567	3,000	26.50
WIJK	ซื้อ	นาง สมลิต อ่องจิตต์	หุ้นสามัญ	18/11/2567	369,200	1.07
WPH	ซื้อ	นาง จริยา สิลละวัฒน์	หุ้นสามัญ	18/11/2567	100,000	9.85
WPH	รับโอน	นาย เชน เหล่าสุนทร	หุ้นสามัญ	15/11/2567	1,904,700	10.50
WPH	โอน	นาย พิณิต เหล่าสุนทร	หุ้นสามัญ	15/11/2567	1,904,700	10.50
WPH	ซื้อ	นาย วิษิต ขอเจียง	หุ้นสามัญ	15/11/2567	30,000	10.50
WPH	ซื้อ	นาย วีรวิทย์ วรรณรักษ์	หุ้นสามัญ	15/11/2567	30,000	10.50
WPH	ซื้อ	นาย วีรวิทย์ วรรณรักษ์	หุ้นสามัญ	18/11/2567	19,900	10.10
WPH	ซื้อ	นาย วีรวิทย์ วรรณรักษ์	หุ้นสามัญ	18/11/2567	7,900	9.99

ที่มา: sec.or.th

## รายงานการได้มา/จำหน่ายหลักทรัพย์ของกิจการ (แบบ 246-2) ประจำวันที่ 19 พฤศจิกายน 2567

หลักทรัพย์	ชื่อผู้ได้มา/จำหน่าย	วิธีการ	ประเภทหลักทรัพย์	% ก่อน			วันที่ได้มา/จำหน่าย	% หลัง			หมายเหตุ3
				ได้มา/จำหน่าย	ได้มา/จำหน่าย	ได้มา/จำหน่าย		ได้มา/จำหน่าย	ได้มา/จำหน่าย	ได้มา/จำหน่าย	
BE8	นางสาว นิตา ตั้งวงศ์ศิริ	จำหน่าย	หุ้น	4.3301	0.5288	3.8012	15/11/2567	10.2840	0.5288	9.7551	
SC	บริษัท หลักทรัพย์จัดการกองทุนเกียรตินาคินภัทร จำกัด	ได้มา	หุ้น	0.0000	23.9910	23.9910	19/11/2567	0.0000	23.9910	23.9910	
TMAN	นาง คำณิณ คงศุภลักษณ์	ได้มา	หุ้น	3.3160	1.7499	5.0660	18/11/2567	4.9946	1.7499	6.7446	

- หุ้น หมายถึง หุ้นสามัญหรือหุ้นบุริมสิทธิ หรือใบแสดงสิทธิในผลประโยชน์ที่เกิดจากหลักทรัพย์อ้างอิงไทย (DR) หลักทรัพย์แปลงสภาพ หมายถึง ใบสำคัญแสดงสิทธิที่จะซื้อหุ้นสามัญ หุ้นกู้แปลงสภาพ หรือหลักทรัพย์อื่นที่อาจแปลงสภาพได้ กรณีที่มีการรายงานเป็นกลุ่ม ชื่อผู้ได้มา/จำหน่าย จะแสดงข้อมูลของบุคคลในกลุ่มที่มีการเปลี่ยนแปลง ส่วน %การได้มา/จำหน่าย และ %หลักการได้มา/จำหน่าย จะแสดงต่อของทั้งกลุ่ม และบุคคลตามมาตรา 258 (นิยามตามบุคคลมาตรา 258)
- ข้อมูลเบื้องต้น หมายถึง ข้อมูลยังไม่ครบถ้วน และ/หรือ อยู่ระหว่างการสอบสวน
- ฉบับแก้ไข หมายถึง ผู้รายงานยื่นเอกสารชุดใหม่ เพื่อแก้ไขจุดผิด chain principle หมายถึง การได้มา/จำหน่ายโดยทางอ้อม และเป็นการได้มา/จำหน่ายในจำนวนที่เท่ากันผู้ได้มา/จำหน่ายต้องทำคำเสนอซื้อหลักทรัพย์ทั้งหมดของกิจการ

ที่มา: sec.or.th

# TURNOVER LIST



20 พฤศจิกายน 2567

## TURNOVER LIST & TRADING ALERT หลักทรัพย์ที่เข้าข่ายมาตรการจำกัดการซื้อขาย

-

### หมายเหตุ

เมื่อหุ้นสามัญเข้ามาตรการให้หลักทรัพย์อื่นของบง. และหลักทรัพย์ที่มีการอ้างอิงหลักทรัพย์ของบง. เข้ามาตรการจำกัดการซื้อขายด้วย (ยกเว้น DW) โดย

**1. Cash Balance:** สมาชิกต้องดำเนินการให้ลูกค้าซื้อหลักทรัพย์ด้วยบัญชี **Cash Balance** เท่านั้น โดยลูกค้าต้องวางเงินสดไว้ล่วงหน้ากับสมาชิกเต็มจำนวนก่อนซื้อหลักทรัพย์

**2. ห้ามคำนวณวงเงินซื้อขาย:** ห้ามสมาชิกใช้หลักทรัพย์เป็นหลักประกันในการคำนวณเป็นวงเงินซื้อขายหลักทรัพย์ (ในทุกประเภทบัญชี)

**3. ห้าม Net Settlement:** ห้ามสมาชิกหักกลบราคาค่าซื้อกับราคาค่าขายหลักทรัพย์เดียวกันในวันเดียวกัน (ซื้อและขายหลักทรัพย์เดียวกันในวันเดียวกัน ค่าขายคืนเป็นวงเงินในวันทำการถัดไป)

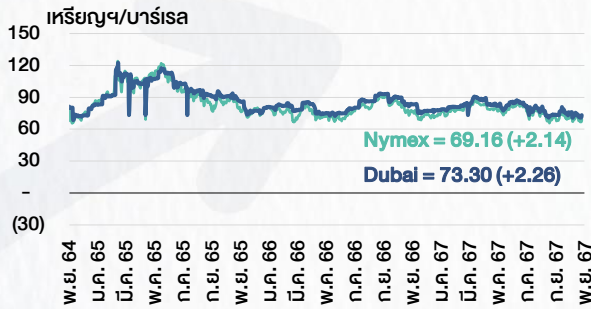
ทั้งนี้ มาตรการจำกัดการซื้อขาย มีปัจจัยที่ใช้ในการพิจารณา คือ อัตราหมุนเวียนการซื้อขาย (**Turnover ratio**) มูลค่าการซื้อขาย และราคาซื้อขาย ที่ไม่สอดคล้องกับปัจจัยพื้นฐาน เช่น **P/E Ratio** เป็นต้น

ที่มา: set.or.th

# CYCLICAL WATCH

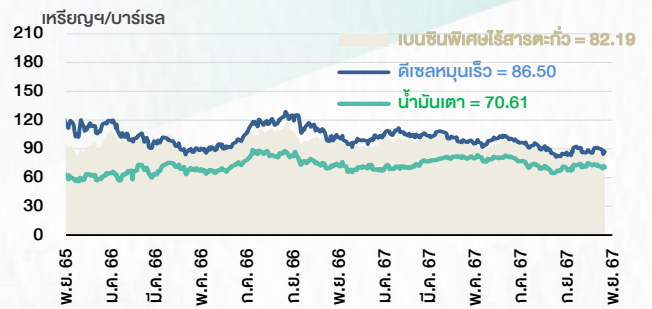
🕒 20 พฤศจิกายน 2567

## ราคาน้ำมันดิบ



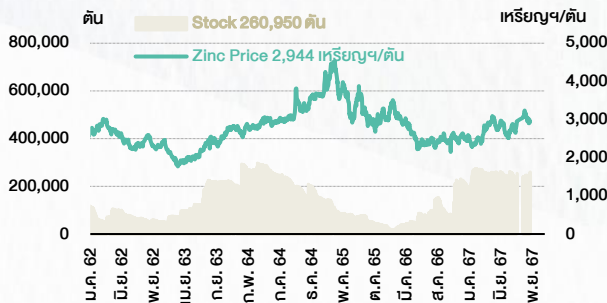
ที่มา : TQ professional

## ราคาขายปลีกน้ำมันสำเร็จรูปตลาดสิงคโปร์



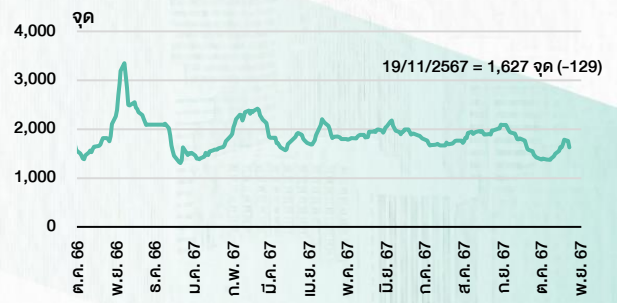
ที่มา : TOP

## ราคาสังกะสี



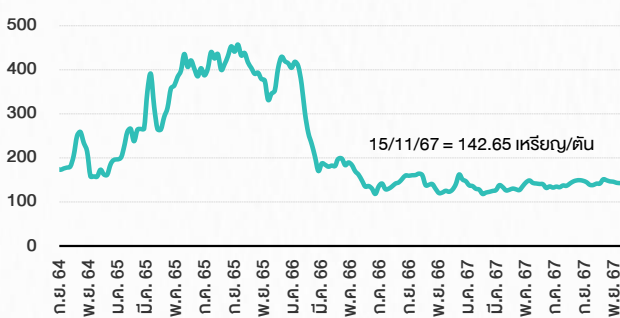
ที่มา : lme.co.uk

## ดัชนีค่าระวาง BDI



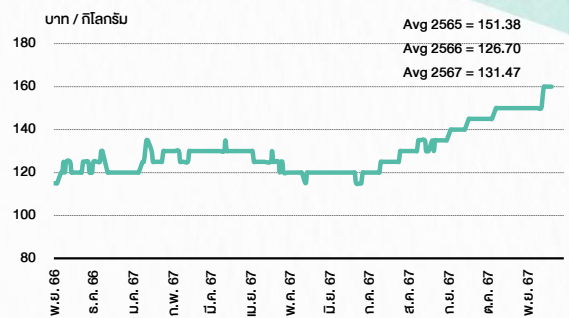
ที่มา : TQ professional

## ราคาก๊าซหุงต้ม



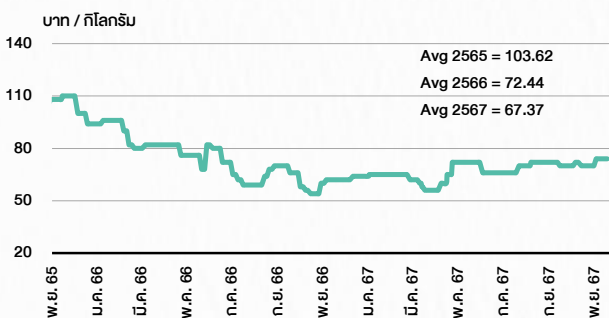
ที่มา : BANPU

## ราคาถั่วเหลือง 61-70 ตัน/กก.



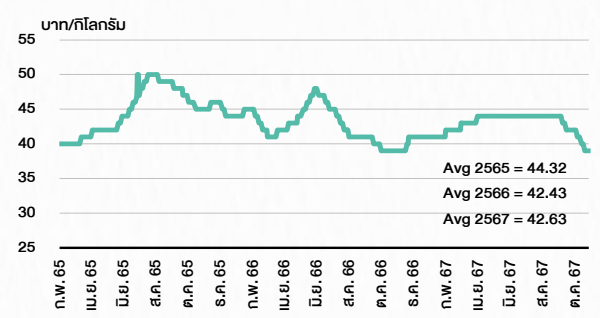
ที่มา : สำนักงานเศรษฐกิจการเกษตร

## ราคาหมู



ที่มา : สำนักงานเศรษฐกิจการเกษตร

## ราคาไก่เป็น



ที่มา : สำนักงานเศรษฐกิจการเกษตร

# STOCK CALENDAR



20 พฤศจิกายน 2567

November 2024					
Monday	Tuesday	Wednesday	Thursday	Friday	
<p>18</p> <p>XD DCC @B0.02</p> <p>New shares trading MILL 137,000,000 shrs (pp) W 1,740 shrs (w)</p>	<p>19</p> <p>Last trading day MILL-W7</p> <p>XD ANI @B0.20 CPNCG @B0.2508 INETREIT @B0.20 KTBSTMR @B0.1760 TPCH @B0.128</p> <p>XN CPNCG @B0.0153</p> <p>XR HYDRO 1:4n @B0.10</p> <p>New shares trading JCKH 1,800 shrs (w)</p>	<p>20</p> <p>Last trading day LPF (swap to AXTRART)</p> <p>XD BOFFICE @B0.1515 ICN @B0.10 SINGTEL80 @tba</p> <p>SRS @B0.075 SUN @B0.15</p> <p>XE MILL-W7 1:1w @B0.40 (final, "SP")</p> <p>New shares trading SABUY 760,000,000 shrs (pp)</p>	<p>21</p> <p>XD DDD @B0.10 M-IJ @B0.175 MSFT80X @tba PSL @B0.10 RCL @B0.50 SAV @B0.30 SPRIME @B0.125 UAC @B0.25 WHA @B0.0669 WHAIR @B0.2229 WHAUP @B0.06</p> <p>XR HEALTH 1:2n @B2.00</p>	<p>22</p> <p>XD ALLY @B0.13 AMATAR @B0.16 ICHI @B0.60 PR9 @B0.15 PTL @B0.20 SRIPANWA @B0.1064 SUPEREIF @B0.1338 SUTHA @B0.08</p> <p>XN HYDROGEN @B0.147</p>	
<p>25</p> <p>XD ADD @B0.05 BRI @B0.03 DMT @B0.21 IVL @B0.175 PLANB @B0.1166 SIA19 @tba SPC @B0.80 WHABT @B0.175 WHART @B0.193</p> <p>XN B-WORK @B0.1671 BTSGIF @B0.195</p> <p>Conversion INET-W3 1:1w @B4.00 (final)</p>	<p>26</p> <p>Delist INET-W3</p> <p>Last trading day ABM-W1</p> <p>XD AIMIRT @B0.215 AMIMCG @B0.08 AMARC @B0.02 BKKCP @B0.16 CPNREIT @B0.2213 FPT @B0.305 MEDEZE @B0.08 PTG @B0.10 SMD @B0.50 TPRIME @B0.1044 VL @B0.02</p> <p>XN BRRGIF @B0.20 CPNREIT @B0.0447 TPRIME @B0.0361</p> <p>Conversion SCN-W3 1:1w @B1.00 (final)</p>	<p>27</p> <p>Delist SCN-W3</p> <p>XD CPR @B0.754 EGATIF @B0.0077 EPG @B0.06 FTI @B0.03 IMPACT @B0.11 KAMART @B0.10 KBSPIF @B0.246 LHHOTEL @B0.335 LHK @B0.12 MGC @B0.09 PRI @B0.375 SEAOIL @B0.10 TTLPF @B0.5468</p> <p>XE ABM-W1 1:1w @B1.80 (final, "SP")</p> <p>XN EGATIF @B0.14</p> <p>XR VS 5:4n @B0.50</p>	<p>28</p> <p>XD ESTEE80X @tba KOB0X @tba M-IJ @B0.2335 PROSPECT @B0.216</p> <p>XN M-PAT @B0.03</p> <p>Conversion ACC-W2 1:1w @B1.00 BC-W2 1:1w @B2.00 CGH-W5 1:1w @B1.00 CHO-W4 1:1w @B0.23 CPANEL-W1 1:1w @B5.00 CSC-P 1:1 ECF-W5 1:1w @B0.55 EFORL-W6 1:1w @B2.50 GLORY-W1 1:1w @B1.00 HYDRO-W2 1:1w @B0.40 K-W3 1:1w @B3.00 PEER-W1 1:1w @B3.00 (final) SSP-W2 1.21:1w @B16.529 TFG-W4 1:1w @B3.80 TM-W1 1:1w @B2.50</p>	<p>29</p> <p>XD FVC @B0.01 HANA @B0.25 LH @B0.15 LPH @B0.05 NETEASE80 @tba NOBLE @B0.085 ORI @B0.021 QHRRREIT @B0.19 SPI @B0.20</p> <p>XR PLANET 3:1n @B2.00</p> <p>XW PLANET 1 existing:1PLANET-W2</p>	
December 2024					
Monday	Tuesday	Wednesday	Thursday	Friday	
<p>2</p> <p>Last trading day APURE-W3 JMT-W4</p> <p>XD NIKE80X @tba</p>	<p>3</p> <p>Last trading day GIFT-W2 META-W7 TMI-W2 TVDH-W4</p> <p>XD TNH @B0.60</p> <p>XE APURE-W3 1.03948:1w @B6.734 (final, "SP") JMT-W4 1.00267:1w @B89.75998 (final, "SP")</p>	<p>4</p> <p>XE GIFT-W2 1:1w @B1.60 (final, "SP") META-W7 1:1w @B0.36 (final, "SP") TMI-W2 1:1w @B1.00 (final, "SP") TVDH-W4 1:1w @B0.40 (final, "SP")</p> <p>XW B52 2.0533534129:1w</p>	<p>5</p> <p><b>PUBLIC HOLIDAY</b> (H.M. King Bhumibol Adulyadej The Great's Birthday / National Day / Father's Day)</p>	<p>6</p> <p>XD BKN80X @tba</p> <p>Conversion A5-W3 1:1w @B8.30 (final) AKS-W5 1.07:1w @B0.026 (final) DEMCO-W7 1:1w @B3.50 (final)</p>	
<p>9</p> <p>XD GOOG80X @tba</p>	<p>10</p> <p><b>PUBLIC HOLIDAY</b> (Constitution Day)</p>	<p>11</p> <p>XW NDR 2 existing:1NDR-W3</p> <p>Conversion NER-W2 1:1w @B5.50</p>	<p>12</p> <p>Conversion IIG-W1 1:1w @B32.00 MILL-W7 1:1w @B0.40 (final)</p>	<p>13</p>	
<p>16</p> <p>XW TGE 20 existing:1TGE-W2</p>	<p>17</p> <p>Last trading day PLANB-W1</p> <p>XE PLANB-W1 1:1w @B8.00 (final, "SP")</p> <p>XR HYDRO 1:4n @B0.10</p>	<p>18</p>	<p>19</p> <p>Conversion ABM-W1 1:1w @B1.80 (final)</p>	<p>20</p>	
<p>23</p> <p>Delist ABM-W1</p>	<p>24</p> <p>XR NUSA 5:1n @B0.20</p> <p>XW COMAN 2 existing:1COMAN-W1 NUSA 1 existing:1NUSA-W6</p>	<p>25</p> <p>Conversion LIT-W2 1:1w @B2.00</p>	<p>26</p>	<p>27</p> <p>Conversion APURE-W3 1.03948:1w @B6.734 (final) JMT-W4 1.00267:1w @B89.75998 (final)</p>	
<p>30</p> <p>Conversion GIFT-W2 1:1w @B1.60 (final) META-W7 1:1w @B0.36 (final) TMI-W2 1:1w @B1.00 (final) TVDH-W4 1:1w @B0.40 (final)</p>	<p>31</p> <p><b>PUBLIC HOLIDAY</b> (New Year's Eve)</p>				

ที่มา: set.or.th

## ANTI-CORRUPTION PROGRESS INDICATOR

### คำอธิบายผลการประเมินแต่ละระดับ

ระดับที่ 1 มีนโยบาย (Committed)

มีคำมั่นหรือมติคณะกรรมการในเรื่องการดำเนินธุรกิจที่จะไม่มีส่วนเกี่ยวข้องกับการทุจริตและการดูแลให้บริษัทปฏิบัติตามกฎหมายที่เกี่ยวข้อง

ระดับที่ 2 ประกาศเจตนา (Declared)

มีการประกาศเจตนาเป็นแนวร่วมปฏิบัติของภาคเอกชนไทยในการต่อต้านการทุจริต (CAC) หรือโครงการต่อต้านการทุจริตที่กำหนดให้องค์กรต้องมีกระบวนการในทำนองเดียวกัน

ระดับที่ 3 มีมาตรการป้องกัน (Established)

มีมาตรการป้องกัน การประเมินความเสี่ยง การสื่อสารและฝึกอบรมแก่พนักงาน รวมทั้งการดูแลให้มีการดำเนินการและการทบทวนความเหมาะสมของมาตรการอย่างสม่ำเสมอ

ระดับที่ 4 ได้รับการรับรอง (Certified)

มีการสอบทานจากคณะกรรมการตรวจสอบหรือผู้สอบบัญชีที่สำนักงาน ก.ล.ต. ให้ความเห็นชอบ และได้รับการรับรองหรือผ่านการตรวจสอบเพื่อให้ความเชื่อมั่นอย่างเป็นทางการจากหน่วยงานภายนอก (เช่น CAC)

ระดับที่ 5 ขยายผลผู้ที่เกี่ยวข้อง (Extended)

มีการขยายผลการดำเนินนโยบายต่อต้านการทุจริตสู่ผู้ที่เกี่ยวข้องในห่วงโซ่อุปทาน และการเปิดเผยข้อมูลเกี่ยวกับกรณีทุจริตที่เกิดขึ้น

เปิดเผยบ้างแต่ไม่มีนโยบายที่ชัดเจน

ไม่เปิดเผยหรือไม่มีนโยบาย

## CG SCORE: การจัดอันดับบริษัทกิบาล

### คำอธิบายผลการประเมินแต่ละระดับ

ระดับคะแนน 5 (90-100) : ดีเลิศ



ระดับคะแนน 4 (80-89) : ดีมาก



ระดับคะแนน 3 (70-79) : ดี



NR. : ไม่ปรากฏชื่อในรายงาน CGR

"Disclaimer: การเปิดเผย (ก) ผลสำรวจในเรื่องการกำกับดูแลกิจการ (Corporate Governance Report) ที่จัดทำโดยสมาคมส่งเสริมสถาบันกรรมการบริษัทไทย (IOD) และ (ข) ผลการประเมินดัชนีชี้วัดความคืบหน้าการป้องกันการมีส่วนเกี่ยวข้องกับการทุจริตคอร์รัปชัน (Anti-Corruption Progress Indicators) ที่จัดทำโดยสถาบันที่เกี่ยวข้อง ซึ่งมีการเปิดเผยโดยสำนักงานคณะกรรมการกำกับหลักทรัพย์และตลาดหลักทรัพย์นี้ เป็นการสำรวจและประเมินโดยสมาคมหรือสถาบันที่เกี่ยวข้องจากข้อมูลที่ได้รับจากบริษัทจดทะเบียนตามที่บริษัทจดทะเบียนได้ระบุใน (ก) แบบแสดงข้อมูลตามหลักเกณฑ์ Corporate Governance Report of Thai Listed Companies (CGR) ประจำปี และ (ข) แบบแสดงข้อมูลเพื่อการประเมิน Anti-Corruption ซึ่งได้อ้างอิงข้อมูลมาจากแบบแสดงรายการข้อมูลประจำปี (แบบ 56-1) รายงานประจำปี (แบบ 56-2) หรือในเอกสารและหรือรายงานอื่นที่เกี่ยวข้องของบริษัทจดทะเบียนนั้น แล้วแต่กรณี โดยเป็นการสำรวจและประเมินจากข้อมูลของบริษัทจดทะเบียนที่มีการเปิดเผยต่อสาธารณะ และเป็นข้อมูลที่ผู้ลงทุนทั่วไปสามารถเข้าถึงได้ และเป็นการดำเนินการตามนโยบายของสำนักงานคณะกรรมการกำกับหลักทรัพย์และตลาดหลักทรัพย์

ทั้งนี้ ผลการสำรวจหรือผลการประเมินดังกล่าวเป็นการนำเสนอในมุมมองของ IOD หรือสถาบันที่เกี่ยวข้องซึ่งเป็นบุคคลภายนอก โดยมีได้เป็นการประเมินการปฏิบัติตามบริษัทจดทะเบียนในตลาดหลักทรัพย์แห่งประเทศไทย และมีได้ใช้ข้อมูลภายในเพื่อการประเมินแต่อย่างใด

เนื่องจากผลสำรวจหรือผลการประเมินดังกล่าวเป็นเพียงผลสำรวจหรือผลการประเมิน ณ วันที่ปรากฏในผลสำรวจหรือผลการประเมินเท่านั้น ดังนั้น ผลสำรวจหรือผลการประเมินจึงอาจเปลี่ยนแปลงได้ภายหลังวันดังกล่าว หรือเมื่อข้อมูลที่เกี่ยวข้องมีการเปลี่ยนแปลง ทั้งนี้ บริษัทหลักทรัพย์ [.] มิได้ยืนยัน ตรวจสอบ หรือรับรองความถูกต้องครบถ้วนของผลสำรวจหรือผลการประเมินดังกล่าวแต่อย่างใด"



Table with 16 columns: Security, CG Report, SET ESG Ratings, CAC Anti-Corruption, and four identical sets of these columns. The table lists various securities and their corresponding ratings and reports.

ที่มา: Setsmart