

## TOP20 NVDR UPDATE



21 พฤศจิกายน 2567

## Top 20 NVDR Net Buying Value (B m)

Stock	Date					
	20-w.ย.	19-w.ย.	18-w.ย.	15-w.ย.	14-w.ย.	13-w.ย.
DELTA	264.2	129.4	88.7	-379.0	-174.5	282.5
INTUCH	133.6	100.9	69.2	-4.9	-37.1	82.1
HANA	114.8	58.9	11.3	74.4	-94.0	21.5
ADVANC	86.4	-55.7	36.6	-9.1	224.0	-37.5
TIDLOR	57.6	-30.9	-5.0	-16.1	-93.3	120.9
GULF	43.7	95.8	197.4	-190.2	267.6	284.3
OKJ	35.0	-3.7	-16.1	-6.5	31.6	-5.0
TASCO	31.0	19.3	67.7	99.4	45.6	20.8
SCC	24.3	1.9	147.5	-120.4	-326.1	-5.1
JTS	22.4	-1.2	0.5	-5.4	-12.3	-46.1
WHA	17.6	4.6	20.0	-12.1	-2.0	0.4
AAV	17.5	21.3	3.5	-4.5	-17.4	26.0
KTC	15.7	25.1	3.1	-31.8	-17.4	3.7
CCET	12.5	-252.3	-84.8	-266.6	454.1	-97.7
MAGURO	11.9	0.9	-7.1	-16.9	12.6	0.0
SCB	10.7	195.2	94.0	8.2	34.5	29.6
CHG	8.2	8.3	1.0	-1.3	3.9	0.7
EGCO	7.9	-4.8	-4.4	-3.4	-9.3	-3.1
AU	7.6	18.2	4.5	7.3	6.9	5.3
MALEE	7.2	15.8	2.5	1.7	-8.5	1.4

## Top 20 NVDR Net Selling Value (B m)

Stock	Date					
	20-w.ย.	19-w.ย.	18-w.ย.	15-w.ย.	14-w.ย.	13-w.ย.
PTTEP	-248.9	-173.7	-165.7	255.4	207.8	167.5
BDMS	-128.0	-175.2	11.9	64.5	-290.6	458.4
EA	-104.3	-102.5	29.6	-96.8	130.8	19.2
BTS	-78.8	3.7	-13.7	-66.5	-34.8	-38.9
KBANK	-71.6	133.6	253.4	80.8	-181.8	-27.6
AOT	-54.1	160.5	-112.6	177.0	200.0	90.8
CPF	-51.2	-70.3	-108.7	-33.1	-107.9	-109.3
BANPU	-51.1	-31.8	40.7	-34.7	2.2	7.7
CPALL	-47.7	-59.6	-179.8	-438.3	-139.7	-333.4
MTC	-47.0	-10.4	-39.6	4.1	-31.1	-75.6
JMT	-46.0	41.1	27.0	-21.9	-15.9	-13.8
BBL	-39.3	-0.2	29.1	-8.6	-40.5	-151.8
BAM	-35.7	-30.9	3.4	-7.9	-18.0	-4.3
PTT	-35.3	-57.5	-17.1	-51.9	-380.0	-83.2
HMPRO	-35.0	-29.7	-20.1	-26.1	-22.2	26.6
IVL	-30.9	-55.2	11.7	-6.6	-30.6	120.3
COM7	-29.8	-102.9	-17.1	-18.6	34.9	66.9
SIRI	-29.1	-21.2	-11.1	-12.7	-26.8	9.0
OR	-28.1	-9.4	29.3	12.7	-13.9	13.0
MINT	-26.5	-24.1	57.3	-35.5	10.2	-19.1

## Top 20 NVDR Most Active by Value (B m)

Stock	Total	Buy	Sell	Net	% *
DELTA	1,501.0	882.6	618.4	264.2	31.7
BH	605.0	302.4	302.6	-0.2	27.6
GULF	600.2	321.9	278.2	43.7	19.0
BDMS	593.4	232.7	360.7	-128.0	39.8
ADVANC	463.5	274.9	188.5	86.4	19.6
INTUCH	453.1	293.3	159.8	133.6	14.7
CPALL	450.3	201.3	249.0	-47.7	32.2
BBL	449.7	205.2	244.5	-39.3	39.0
PTTEP	427.6	89.3	338.3	-248.9	30.0
EA	422.2	159.0	263.3	-104.3	17.8
AOT	379.0	162.5	216.5	-54.1	20.0
KTB	362.8	180.5	182.4	-1.9	48.9
KBANK	359.8	144.1	215.7	-71.6	15.5
MINT	328.7	151.1	177.6	-26.5	23.2
SCC	314.5	169.4	145.1	24.3	26.8
CCET	310.0	161.2	148.8	12.5	10.2
TRUE	304.6	145.9	158.7	-12.8	42.0
SCB	268.9	139.8	129.1	10.7	25.7
HANA	187.7	151.3	36.4	114.8	14.5
PTT	177.9	71.3	106.6	-35.3	18.6

## Top 20 NVDR Daily Outstanding

Stock	Thai NVDR's	Paid Up	% of Paid Up
	Investment *	Capital Shares	Capital **
TISCO-P	7,300	9,859	74.04
MBK-W4	1,808,013	5,742,050	31.49
MORE	2,129,113,374	7,176,748,441	29.67
BBL	446,734,798	1,908,842,894	23.40
NDR	88,314,840	456,891,630	19.33
KBANK	365,788,912	2,369,327,593	15.44
THIP	12,973,802	89,999,686	14.42
GBX	147,545,476	1,089,076,392	13.55
AMATA	149,308,775	1,150,000,000	12.98
FSX	106,202,019	818,866,777	12.97
BH	102,697,405	794,915,942	12.92
TRUE	4,264,637,722	34,552,100,801	12.34
KKP-W6	8,676,568	70,546,511	12.30
CPALL	1,062,318,459	8,983,101,348	11.83
BDMS	1,867,656,054	15,892,001,895	11.75
CHO-W4	32,525,833	278,474,616	11.68
MILL-W7	161,922,321	1,388,422,796	11.66
AH	39,836,664	354,842,012	11.23
AAV	1,397,077,158	12,849,999,997	10.87
RCL	88,234,118	828,750,000	10.65

\* % of Trading Volume in Underlying Securities

ที่มา: set.or.th

Note: Paid up capital shares of warrants are the number of issued warrants deduct from the total exercised warrants

\* Thai NVDR's investment = จำนวนหุ้นที่ ThaiNVDR ถือครองโดยที่ยังไม่ได้ออมรายการที่รอการชำระราคาและส่งมอบหลักทรัพย์

\*\* ตามเกณฑ์ของธนาคารแห่งประเทศไทย บริษัท ไทยเอ็นวีดีอาร์ สามารถถือครองหุ้นได้ไม่เกิน

- 25% ของทุนจดทะเบียนชำระแล้ว สำหรับ BAY CIMBT KKP KTB LHFG SCB TCAP TISCO TMB และ BFIT

35% ของทุนจดทะเบียนชำระแล้ว สำหรับ BBL และ KBANK

SHORT SELL

21 พฤศจิกายน 2567

ธุรกรรมขายชอร์ต

ข้อมูลการขายชอร์ตและข้อมูลการขายชอร์ตที่ยังไม่ได้ซื้อคืน ณ วันที่ 19 พฤศจิกายน 2567

Table with columns: หลักทรัพย์, ปริมาณการขายชอร์ต (หุ้น), มูลค่า (บาท), % ปริมาณการขายชอร์ต เทียบกับปริมาณการซื้อขาย, ปริมาณการขายชอร์ตที่ยังไม่ได้ซื้อคืน ณ สิ้นวัน (หุ้น), and ปริมาณการขายชอร์ตที่ยังไม่ได้ซื้อคืนของหลักทรัพย์ (ทั้งหมด/จำนวนหุ้นชำระแล้ว (%)). Rows list various securities like AAI, AAV, ACC, etc.

# SHORT SELL

## ธุรกรรมขายชอร์ต

(ต่อ) ข้อมูลการขายชอร์ตและข้อมูลการขายชอร์ตที่ยังไม่ได้ซื้อคืน ณ วันที่ 19 พฤศจิกายน 2567

หลักทรัพย์	ปริมาณการขายชอร์ต (หุ้น)			มูลค่า		% ปริมาณการขายชอร์ต เทียบกับปริมาณการซื้อขาย	ปริมาณการขายชอร์ตที่ยังไม่ได้ซื้อคืน ณ สิ้นวัน (หุ้น)			ปริมาณการขายชอร์ตที่ยังไม่ได้ซื้อคืนของหลักทรัพย์
	Local	NVDR	ทั้งหมด	การขายชอร์ต (บาท)	แบบ Auto Matching		Local	NVDR	ทั้งหมด	
MCX	27,600	47,500	75,100	833,610	3,114	0.13%	161,500	578,100	739,600	0.09%
MDX	900	-	900	3,114	0.00%	-	42,000	-	42,000	0.01%
MEB	18,500	-	18,500	533,900	1.92%	-	-	-	-	0.00%
MEGA	40,500	35,800	76,300	2,695,975	10.00%	-	513,400	2,686,502	3,199,902	0.37%
MINT	293,400	700,300	993,700	27,018,725	103.00%	-	-	373,500	373,500	0.03%
MOSHI	-	21,900	21,900	1,018,100	3.81%	-	2,564,000	63,130,232	65,694,232	1.16%
MTC	235,700	72,300	308,000	14,885,225	55.52%	-	240,000	283,840	523,840	0.16%
NDX01	-	-	-	-	-	0.00%	7,501,500	14,060,500	21,562,000	1.02%
NER	191,800	100,800	292,600	1,451,502	5.45%	-	535,830	-	535,830	0.04%
NEX	124,600	-	124,600	98,431	0.36%	-	333,300	1,240,900	1,574,200	0.09%
NSL	900	-	900	9,525	0.04%	-	124,600	-	124,600	0.03%
ONEE	48,400	-	48,400	177,456	0.65%	-	822,900	3,309,800	4,132,700	0.17%
OR	471,400	217,300	688,700	10,090,140	37.22%	-	20,311,000	40,127,400	60,438,400	0.50%
ORI	67,100	37,400	104,500	440,992	1.63%	-	1,859,700	12,908,450	14,768,150	0.60%
OSP	307,500	145,500	453,000	9,448,500	35.03%	-	5,861,800	23,569,400	29,431,200	0.98%
PLANB	60,500	700	61,200	441,850	1.64%	-	1,187,200	2,837,148	4,024,348	0.09%
PLAT	-	-	-	-	-	0.00%	-	34,600	34,600	0.00%
PR9	23,600	-	23,600	602,700	2.23%	-	24,000	-	24,000	0.00%
PRM	608,200	72,400	680,600	5,954,350	22.13%	-	1,237,500	10,391,400	11,628,900	0.47%
PSH	6,700	33,500	40,200	342,070	1.25%	-	40,000	1,698,000	1,698,000	0.07%
PSL	371,200	371,600	402,800	3,202,260	11.94%	-	1,606,000	9,853,300	11,459,300	0.73%
PTG	88,700	30,700	119,400	1,098,250	4.04%	-	19,200	9,513,300	9,532,500	0.57%
PTL	-	-	-	-	-	0.00%	-	104,600	104,600	0.01%
PTT	601,400	834,900	1,436,300	46,679,750	173.45%	-	8,130,000	68,143,700	76,273,700	0.27%
PTTEP	217,900	384,000	601,900	75,508,950	281.02%	-	500,500	36,745,100	37,245,600	0.94%
PTTCC	778,800	859,500	1,638,300	41,982,925	155.15%	-	6,524,200	66,090,600	72,614,800	1.61%
QH	536,200	2,200	538,400	971,876	3.56%	-	10,334,600	57,883,399	68,217,999	0.64%
RAM	-	-	-	-	-	0.00%	-	32,000	32,000	0.00%
RATCH	9,400	21,000	30,400	919,600	3.38%	-	745,800	9,894,200	10,640,000	0.49%
RBF	600	900	1,500	6,420	0.02%	-	2,820,200	4,849,468	7,669,668	0.38%
RCL	-	900	900	24,000	0.09%	-	115,900	3,935,100	4,051,000	0.49%
RJH	-	-	-	-	-	0.00%	-	68,499	68,499	0.02%
ROJNA	44,700	-	44,700	297,015	1.09%	-	261,300	338,900	600,200	0.03%
RPC	-	-	-	-	-	0.00%	66,400	-	66,400	0.01%
RS	-	-	-	-	-	0.00%	4,128,800	306,356	4,435,156	0.20%
S	-	-	-	-	-	0.00%	266,000	67,800	333,800	0.00%
SABINA	1,400	200	1,600	33,620	0.12%	-	50,700	148,300	199,000	0.06%
SABUY	-	-	-	-	-	0.00%	114,400	731,500	845,900	0.03%
SAFE	-	-	-	-	-	0.00%	-	24,400	24,400	0.01%
SAK	-	-	-	-	-	0.00%	132,000	-	132,000	0.00%
SAMART	92,800	-	92,800	696,685	2.56%	-	245,400	454,800	700,200	0.07%
SAPPE	12,100	100,000	112,100	8,692,450	31.73%	-	773,600	2,255,900	3,029,500	0.98%
SAT	20,800	-	20,800	232,580	0.86%	-	30,800	865,000	895,800	0.21%
SAWAD	67,500	70,200	137,700	5,378,825	19.83%	-	2,621,070	8,765,320	11,386,390	0.75%
SC	68,400	208,600	277,000	788,468	2.90%	-	3,053,700	3,949,468	7,003,168	0.16%
SCB	209,300	107,800	317,100	36,247,050	133.13%	-	4,397,100	8,854,700	13,251,800	0.39%
SCC	79,700	279,100	358,800	69,590,400	255.11%	-	2,146,391	14,698,450	16,844,841	1.40%
SCCC	300	500	800	130,200	0.48%	-	20,600	145,835	166,435	0.06%
SCGP	148,700	-	148,700	3,627,230	13.41%	-	5,743,100	28,535,558	34,278,658	0.80%
SCN	-	-	-	-	-	0.00%	269,500	-	269,500	0.02%
SGP	-	-	-	-	-	0.00%	16,200	2,700	18,900	0.00%
SHR	80,400	-	80,400	178,488	0.65%	-	540,500	-	540,500	0.02%
SINGER	14,400	500	14,900	136,080	0.50%	-	288,500	274,153	562,653	0.07%
SIRI	513,300	296,600	809,900	1,466,489	5.37%	-	17,966,200	67,304,400	85,270,600	0.49%
SIS	3,000	-	3,000	81,000	0.30%	-	13,500	-	13,500	0.00%
SISB	400	1,400	1,800	58,700	0.22%	-	367,400	2,988,500	3,355,900	0.36%
SJWD	200	-	200	2,350	0.01%	-	316,500	274,419	590,919	0.03%
SKY	9,400	2,500	11,900	270,330	0.99%	-	655,900	108,215	764,115	0.11%
SNPN	15,500	-	15,500	181,350	0.67%	-	1,094,600	540,800	1,635,400	0.17%
SP50001	11,024	-	11,024	229,299	0.85%	33.04%	465,272	-	465,272	0.09%
SPA	20,800	-	20,800	158,370	0.58%	-	12,800	161,050	173,850	0.01%
SPAL1	140,900	33,300	174,200	3,409,030	12.53%	-	2,701,500	8,302,909	11,004,409	0.56%
SPCG	12,700	-	12,700	105,790	0.39%	-	49,800	224,300	274,100	0.03%
SPRC	562,200	501,400	1,063,600	7,218,790	26.74%	-	5,472,900	69,001,283	74,474,183	1.72%
SSP	-	-	-	-	-	0.00%	37,300	708,138	745,438	0.06%
STA	64,400	71,200	135,600	2,449,260	9.01%	-	3,980,800	12,444,375	16,425,175	1.07%
STANLY	-	-	-	-	-	0.00%	-	12,300	12,300	0.02%
STAR5001	-	-	-	-	-	0.00%	415,117	-	415,117	0.08%
STECON	-	39,700	39,700	317,010	1.16%	-	107,000	739,300	846,300	0.06%
STGT	165,000	44,700	209,700	2,101,980	7.74%	-	2,813,000	1,709,349	4,522,349	0.16%
STPI	17,300	-	17,300	59,248	0.22%	-	3,814,300	-	3,814,300	0.01%
SUPER	-	-	-	-	-	0.00%	3,324,300	38,020,600	41,344,900	0.15%
SUPEREIF	-	-	-	-	-	0.00%	6,800	-	6,800	0.00%
SUSCO	-	-	-	-	-	0.00%	225,600	1,650,500	1,876,100	0.19%
TAE	-	-	-	-	-	0.00%	13,600	-	13,600	0.00%
TASCO	144,300	3,100	147,400	2,719,760	9.99%	-	1,893,200	2,491,400	4,320,600	0.27%
TCAP	83,000	48,300	131,300	6,442,525	23.73%	11.25%	651,700	5,135,028	5,786,728	0.55%
TFG	29,100	43,700	72,800	272,258	0.99%	-	84,900	2,837,300	2,922,200	0.05%
THANI	35,100	196,800	231,900	402,357	1.48%	12.11%	624,200	28,906,985	29,531,185	0.47%
THCOM	180,200	-	180,200	2,356,640	8.70%	-	1,245,800	1,790,300	3,036,100	0.28%
THG	44,600	-	44,600	709,850	2.60%	-	2,497,700	2,546,101	2,635,801	0.31%
TIDLOR	200,300	202,700	403,000	7,016,680	25.81%	-	6,765,691	12,928,097	19,693,788	0.68%
TIPH	1,600	2,900	4,500	109,650	0.39%	-	160,400	1,581,600	1,742,000	0.29%
TISCO	40,800	8,400	49,200	4,735,500	17.51%	-	11,201,600	3,013,600	14,215,200	1.78%
TKC	-	-	-	-	-	0.00%	-	6,400	6,400	0.00%
TKN	29,100	6,100	35,200	324,645	1.20%	0.97%	487,900	7,154,500	7,642,400	0.55%
TLI	126,700	23,300	150,000	1,560,010	5.71%	-	4,166,800	6,088,700	10,255,500	0.09%
TOA	1,700	-	1,700	28,390	0.10%	-	1,185,500	868,000	2,053,500	0.10%
TOP	443,900	271,000	714,900	28,939,400	106.53%	-	8,555,900	44,701,500	53,257,400	2.38%
TPHPL	200	152,300	152,500	170,287	0.62%	-	1,007,500	14,925,900	15,933,400	0.08%
TPPIP	-	-	-	-	-	0.00%	155,300	3,572,598	3,727,898	0.04%
TQM	17,200	61,200	78,400	1,768,020	6.42%	-	149,900	1,310,186	1,460,086	0.24%
TRP	-	-	-	-	-	0.00%	-	29,800	29,800	0.01%
TRUE	2,693,800	262,300	2,956,100	34,974,780	127.11%	-	10,373,800	13,227,934	23,601,734	0.07%
TTA	198,300	231,400	429,700	4,293,570	15.76%	-	1,618,500	4,249,300	5,867,800	0.32%
TTB	4,399,100	2,627,100	7,026,200	12,544,639	45.61%	-	161,957,100	245,071,300	407,028,400	0.42%
TTTL	-	-	-	-	-	0.00%	55,200	1,900	57,100	0.01%
TTW	77,800	117,500	195,300	1,738,170	6.34%	10.49%	253,600	4,300,300	4,553,900	0.11%
TU	704,400	90,700	795,100	10,892,970	39.73%	-	5,722,600	20,207,300	25,929,900	0.58%
TVO	1,800	9,500	11,300	268,610	0.97%	-	55,200	554,400	609,600	0.07%
UBE	-	-	-	-	-	0.00%	260,400	-	260,400	0.01%
UNIQ	-	-	-	-	-	0.00%	13,600	-	13,600	0.00%
UTP	-	-	-	-	-	0.00%	-	200	200	0.00%
VGI	194,000	498,100	692,100	1,648,110	6.04%	-	24,087,300	37,558,320	61,645,620	0.55%
VNG	-	-	-	-	-	0.00%	6,000	-	6,000	0.00%
WHA	5,160,500	211,300	5,371,800	29,985,115	109.35%	-	92,415,700	63,829,200	156,244,900	1.05%
WHAUP	8,500	-	8,500	41,854	0.15%	-	19,800	3,799,300	3,994,100	0.10%
WORK	-	-	-	-	-	0.00%	78,900	-	78,900	0.02%
WP	-	-	-	-	-	0.00%				



# รายงาน 59, 246

🕒 21 พฤศจิกายน 2567

## รายงานการเปลี่ยนแปลงการถือหลักทรัพย์และสัญญาซื้อขายล่วงหน้าของผู้บริหาร (แบบ 59) ประจำวันที่ 20 พฤศจิกายน 2567

ชื่อบริษัท	วิธีการได้มา/จำหน่าย	ชื่อผู้บริหาร	ประเภทหลักทรัพย์	วันที่ได้มา/จำหน่าย	จำนวน	ราคา
A5	ขาย	นาย โยติกร บัญจทรัพย์	ใบสำคัญแสดงสิทธิที่	18/11/2567	1,123,760	0.10
A5	ขาย	นาย โยติกร บัญจทรัพย์	ใบสำคัญแสดงสิทธิที่	19/11/2567	2,940,048	0.10
APO	ซื้อ	นาย จิตนุญย์ รังนกไต้	หุ้นสามัญ	19/11/2567	50,000	2.14
AQUA	ซื้อ	นาย ฉาย บุนนาค	หุ้นสามัญ	15/11/2567	13,183,200	0.34
AQUA	ซื้อ	นาย ฉาย บุนนาค	หุ้นสามัญ	18/11/2567	500,000	0.33
BAFS	ซื้อ	นาย พิพัฒน์ บุรณะนนท์	หุ้นสามัญ	18/11/2567	20,000	13.30
BAFS	ซื้อ	นาย พิพัฒน์ บุรณะนนท์	หุ้นสามัญ	18/11/2567	20,000	13.40
BLC	ซื้อ	นาย สุวิทย์ งามอุพันธ์	หุ้นสามัญ	19/11/2567	200,000	5.18
EKH	ซื้อ	นาย สุทธิพงษ์ ตั้งสัจจะพจน์	หุ้นสามัญ	15/11/2567	5,000	6.55
EKH	ซื้อ	นาย สุทธิพงษ์ ตั้งสัจจะพจน์	หุ้นสามัญ	18/11/2567	10,000	6.49
EKH	ซื้อ	นาย สุทธิพงษ์ ตั้งสัจจะพจน์	หุ้นสามัญ	19/11/2567	5,000	6.50
FM	ซื้อ	นาย สนิท คุชฎีโหนด	หุ้นสามัญ	19/11/2567	100,000	4.12
FTE	ซื้อ	นาย ทักษิณ ดันดีไพจิตร	หุ้นสามัญ	19/11/2567	163,000	1.53
FTE	ขาย	นาย ประพันธ์ จิตรเจริญชัย	หุ้นสามัญ	19/11/2567	10,000	1.53
FTE	ขาย	นาย ประพันธ์ จิตรเจริญชัย	หุ้นสามัญ	20/11/2567	10,000	1.54
GTB	ซื้อ	นาย สุชาติ มงคลอารีย์พงษ์	หุ้นสามัญ	19/11/2567	2,050,000	0.72
INET	ขาย	นาย ทวีศักดิ์ กอนอนันตกุล	หุ้นสามัญ	19/11/2567	100,000	7.62
INSET	ขาย	นาย วิเชียร เจียกเจิม	หุ้นสามัญ	19/11/2567	100,000	3.53
JDF	ซื้อ	นาย อธิบดินทร์ หอสังกุล	หุ้นสามัญ	19/11/2567	30,000	2.08
JR	ซื้อ	นาย อธิบดินทร์ วิวัฒน์เกษมภูวณ	หุ้นสามัญ	19/11/2567	1,300	3.10
KCG	ซื้อ	นาย ทงธรรม เพียรพัฒนาวีรย์	หุ้นสามัญ	19/11/2567	5,000	9.03
MALEE	ซื้อ	นาง จินตนา บุญรัตน์	หุ้นสามัญ	18/11/2567	80,000	8.85
MALEE	ซื้อ	นาย ชัยฉัตร บุญรัตน์	หุ้นสามัญ	18/11/2567	100,000	8.94
NDR	โอน	นาง นิตยา สัมฤทธิ์วีณิษฐา	หุ้นสามัญ	20/11/2567	25,093,202	2.63
NDR	รับโอน	นาย ชัยสิทธิ์ สัมฤทธิ์วีณิษฐา	หุ้นสามัญ	20/11/2567	25,093,202	2.63
PACO	ซื้อ	นาย ธเนศ เลิศขจรกิตติ	หุ้นสามัญ	19/11/2567	4,800	1.36
PCC	ซื้อ	นาย กิตติ สัมฤทธิ์	หุ้นสามัญ	19/11/2567	10,000	2.86
PG	ซื้อ	นาง กิตยาภรณ์ ชัยถาวรเสถียร	หุ้นสามัญ	19/11/2567	3,000	8.95
SAFE	ซื้อ	นางสาว ชนิตา พิธโนทัย	หุ้นสามัญ	18/11/2567	10,000	11.65
SKR	ซื้อ	นาย สุริยันต์ โคจรโรจน์	หุ้นสามัญ	19/11/2567	50,000	9.15
SKR	ขาย	นาย เสธีย์ กระจางศรี	หุ้นสามัญ	19/11/2567	25,000	9.13
SLP	ขาย	นาย สาหัส ตัดวธร	หุ้นสามัญ	19/11/2567	298,500	0.46
SLP	ขาย	นาย สาหัส ตัดวธร	หุ้นสามัญ	19/11/2567	201,500	0.47
STGT	ซื้อ	นาย วีรกร อ่องสกุล	หุ้นสามัญ	18/11/2567	200	9.80
TATG	ซื้อ	นาย คฑาท หฤทัย	หุ้นสามัญ	19/11/2567	1,022,200	1.16
TMAN	ซื้อ	นางสาว เบญจวรรณ ฐานะโชติพันธ์	หุ้นสามัญ	15/11/2567	26,000	15.80
TMAN	ซื้อ	นางสาว อรพรรณ ฐานะโชติพันธ์	หุ้นสามัญ	19/11/2567	50,000	15.90
TTI	ซื้อ	นาย กัจจกร ชื่นชูจิตต์	หุ้นสามัญ	19/11/2567	100	25.50
TTI	ซื้อ	นาย กัจจกร ชื่นชูจิตต์	หุ้นสามัญ	19/11/2567	500	25.75
TTI	ซื้อ	นาย กัจจกร ชื่นชูจิตต์	หุ้นสามัญ	19/11/2567	200	26.00
W	ขาย	นางสาว สาธิตา พลสวัสดิ์	หุ้นสามัญ	15/11/2567	150,000,000	0.33
WIJK	ซื้อ	นาง สุมลลี อ่องจรีต	หุ้นสามัญ	19/11/2567	314,600	1.10
WINDOW	ซื้อ	นาย ธนินทร รัตนศิริวิไล	หุ้นสามัญ	18/11/2567	1,550,000	0.82
WPH	ซื้อ	นาย วิชิต ช่อเจียง	หุ้นสามัญ	18/11/2567	20,000	9.80
WPH	ซื้อ	นาย วิชิต ช่อเจียง	หุ้นสามัญ	18/11/2567	20,000	10.35
YONG	ซื้อ	นาย สรรเพชญ์ ศลัษฏ์อรุณกร	หุ้นสามัญ	19/11/2567	82,000	1.24

ที่มา: sec.or.th

## รายงานการได้มา/จำหน่ายหลักทรัพย์ของกิจการ (แบบ 246-2) ประจำวันที่ 20 พฤศจิกายน 2567

หลักทรัพย์	ชื่อผู้ได้มา/จำหน่าย	วิธีการ	ประเภทหลักทรัพย์ 1	% ก่อน ได้มา/ จำหน่าย	% ได้มา/ จำหน่าย	% หลัง ได้มา/ จำหน่าย	วันที่ได้มา/ จำหน่าย	% ก่อน ได้มา/ จำหน่าย	% ได้มา/ จำหน่าย	% หลัง ได้มา/ จำหน่าย	หมายเหตุ
				(กลุ่ม)1	(กลุ่ม)2	(กลุ่ม)2		(กลุ่ม)1	(กลุ่ม)2	(กลุ่ม)2	
NDR	นาง นิตยา สัมฤทธิ์วีณิษฐา	จำหน่าย	หุ้น	16.4356	5.4921	10.9435	20/11/2567	16.4356	5.4921	10.9435	
NDR	นาย ชัยสิทธิ์ สัมฤทธิ์วีณิษฐา	ได้มา	หุ้น	18.8248	5.4921	24.3170	20/11/2567	18.8248	5.4921	24.3170	
SC	นางสาว แพทองธาร ชินวัตร	จำหน่าย	หุ้น	4.4421	4.4421	0.0000	20/11/2567	35.0233	4.4421	30.5812	
SC	นางสาว แพทองธาร ชินวัตร	จำหน่าย	หุ้น	28.4332	23.9910	4.4421	19/11/2567	59.0144	23.9910	35.0233	
W	นางสาว สาธิตา พลสวัสดิ์	จำหน่าย	หุ้น	24.3637	7.7756	16.5880	15/11/2567	24.3637	7.7756	16.5880	
W	นางสาว สาธิตา พลสวัสดิ์	ได้มา	หุ้น	17.3935	9.1908	24.9858	31/10/2567	17.3935	9.1908	24.9858	
W	นางสาว สาธิตา พลสวัสดิ์	ได้มา	หุ้น	7.9892	10.2209	17.3935	29/10/2567	7.9892	10.2209	17.3935	

- หุ้น หมายถึง หุ้นสามัญหรือหุ้นบริวาร หรือใบแสดงสิทธิในผลประโยชน์ที่เกิดจากหลักทรัพย์อ้างอิงไทย (DR)
  - หลักทรัพย์แปลงสภาพ หมายถึง ใบสำคัญแสดงสิทธิที่จะซื้อหุ้นสามัญ หุ้นแปลงสภาพ หรือหลักทรัพย์อื่นที่อาจแปลงสภาพได้ กรณีที่มีการรายงานเป็นกลุ่ม ชื่อผู้ได้มา/จำหน่าย จะแสดงข้อมูลของบุคคลในกลุ่มที่มีการเปลี่ยนแปลง ส่วน %การได้มา/จำหน่าย และ %หุ้นการได้มา/จำหน่าย จะแสดงต่อเฉพาะของทั้งกลุ่ม และบุคคลตามมาตรา 258 (นิยามตามอนุกรมมาตรา 258)
  - ข้อมูลเบื้องต้น หมายถึง ข้อมูลยังไม่ครบถ้วน และ/หรือ อยู่ระหว่างการสอบถาม
- ฉบับแก้ไข หมายถึง ผู้รายงานยื่นเอกสารชุดใหม่ เพื่อแก้ไขชุดเดิม
- chain principle หมายถึง การได้มาหุ้นโดยทางอ้อม และเป็นการได้มาในจำนวนที่ถ้าผู้ได้มาต้องทำค่าเสนอซื้อหลักทรัพย์ทั้งหมดของกิจการ

ที่มา: sec.or.th

# TURNOVER LIST



21 พฤศจิกายน 2567

## TURNOVER LIST & TRADING ALERT หลักทรัพย์ที่เข้าข่ายมาตรการจำกัดการซื้อขาย

สิ้นสุด	หลักทรัพย์	ระดับ 1		ระดับ 2		ระดับ 3	
		วันเริ่มต้น	วันสิ้นสุด	วันเริ่มต้น	วันสิ้นสุด	วันเริ่มต้น	วันสิ้นสุด
20 พ.ย. 67	DELTA	21 พ.ย. 67	11 ธ.ค. 67				

### หมายเหตุ

เมื่อหุ้นสามัญเข้ามาตรการให้หลักทรัพย์อื่นของบง. และหลักทรัพย์ที่มีการอ้างอิงหลักทรัพย์ของบง. เข้ามาตรการจำกัดการซื้อขายด้วย (ยกเว้น DW) โดย

**1. Cash Balance:** สมาชิกต้องดำเนินการให้ลูกค้าซื้อหลักทรัพย์ด้วยบัญชี **Cash Balance** เท่านั้น โดยลูกค้าต้องวางเงินสดไว้ล่วงหน้ากับสมาชิกเต็มจำนวนก่อนซื้อหลักทรัพย์

**2. ห้ามคำนวณวงเงินซื้อขาย:** ห้ามสมาชิกใช้หลักทรัพย์เป็นหลักประกันในการคำนวณเป็นวงเงินซื้อขายหลักทรัพย์ (ในทุกประเภทบัญชี)

**3. ห้าม Net Settlement:** ห้ามสมาชิกหักกลบราคาค่าซื้อกับราคาค่าขายหลักทรัพย์เดียวกันในวันเดียวกัน (ซื้อและขายหลักทรัพย์เดียวกันในวันเดียวกัน ค่าขายคืนเป็นเงินในวันทำการถัดไป)

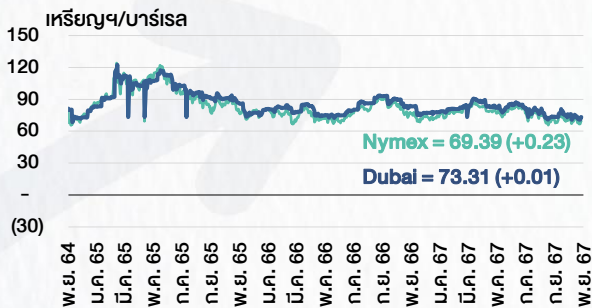
ทั้งนี้ มาตรการจำกัดการซื้อขาย มีปัจจัยที่ใช้ในการพิจารณา คือ อัตราหมุนเวียนการซื้อขาย (**Turnover ratio**) มูลค่าการซื้อขาย และราคาซื้อขาย ที่ไม่สอดคล้องกับปัจจัยพื้นฐาน เช่น **P/E Ratio** เป็นต้น

ที่มา: set.or.th

# CYCLICAL WATCH

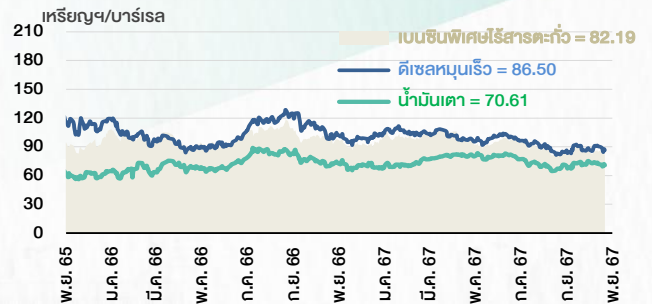
🕒 21 พฤศจิกายน 2567

## ราคาน้ำมันดิบ



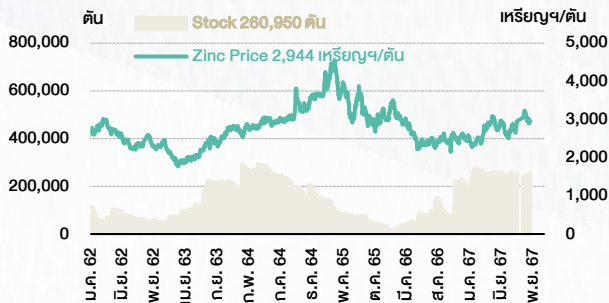
ที่มา : TQ professional

## ราคาขายปลีกน้ำมันสำเร็จรูปตลาดสิงคโปร์



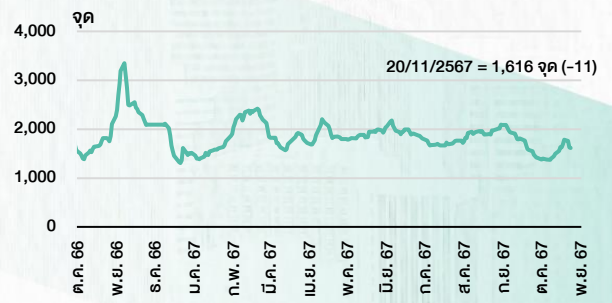
ที่มา : TOP

## ราคาสังกะสี



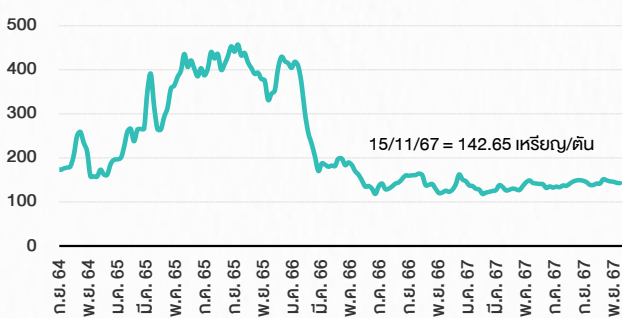
ที่มา : lme.co.uk

## ดัชนีค่าระวาง BDI



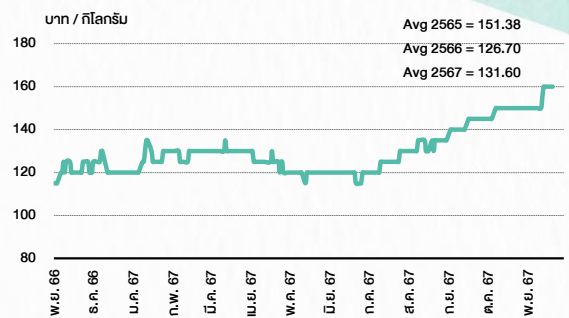
ที่มา : TQ professional

## ราคาก๊าซหุงต้ม



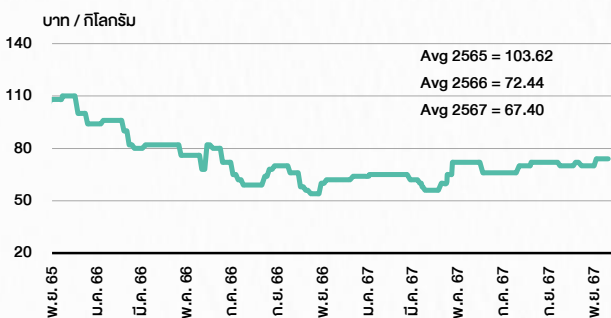
ที่มา : BANPU

## ราคาถั่วขาว 61-70 ตัว/กก.



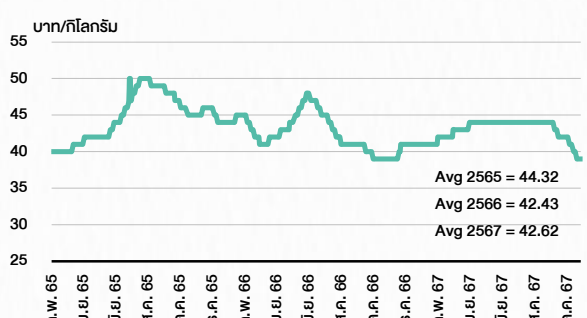
ที่มา : สำนักงานเศรษฐกิจการเกษตร

## ราคาหมู



ที่มา : สำนักงานเศรษฐกิจการเกษตร

## ราคาไก่เป็น



ที่มา : สำนักงานเศรษฐกิจการเกษตร

# STOCK CALENDAR

🕒 21 พฤศจิกายน 2567

November 2024				
Monday	Tuesday	Wednesday	Thursday	Friday
<p>18</p> <p>XD DCC @B0.02</p> <p>New shares trading MILL 137,000,000 shrs (pp) W 1,740 shrs (w)</p>	<p>19</p> <p>Last trading day MILL-W7</p> <p>XD ANI @B0.20 CPNCG @B0.2508 INETREIT @B0.20 KTBSTMR @B0.1760 TPCH @B0.128</p> <p>XN CPNCG @B0.0153</p> <p>New shares trading JCKH 1,800 shrs (w)</p>	<p>20</p> <p>Last trading day LPF (swap to AXTRART)</p> <p>XD BOFFICE @B0.1515 ICN @B0.10 SINGTEL80 @tba SRS @B0.075 SUN @B0.15</p> <p>XE MILL-W7 1:1w @B0.40 (final, "SP")</p> <p>New shares trading SABUY 760,000,000 shrs (pp)</p>	<p>21</p> <p>New list - REIT CPTREIT 967m units, B9.655 par</p> <p>Last trading day LHPF (swap to LHRREIT)</p> <p>Delist CPTGF (swap to CPTREIT)</p> <p>XD DDD @B0.10 M-II @B0.175 MSFT80X @tba PSL @B0.10 RCL @B0.50 SAV @B0.30 SPRIME @B0.125 UAC @B0.25 WHA @B0.0669 WHAIR @B0.2229 WHAUP @B0.06</p> <p>XR HEALTH 1:2n @B2.00</p> <p>New shares trading BTS 3,892 shrs (w) LHSC 290,000,000 units MBK 1,372,250 shrs (w)</p>	<p>22</p> <p>XD ALLY @B0.13 AMATAR @B0.16 ICHI @B0.60 PR9 @B0.15 PTL @B0.20 SRIPANWA @B0.1064 SUPEREIF @B0.1338 SUTHA @B0.08</p> <p>XN HYDROGEN @B0.147</p>
<p>25</p> <p>XD ADD @B0.05 BRI @B0.03 DMT @B0.21 IVL @B0.175 PLANB @B0.1166 SIA19 @tba SPC @B0.80 WHABT @B0.175 WHART @B0.193</p> <p>XN B-WORK @B0.1671 BTSGIF @B0.195</p> <p>Conversion INET-W3 1:1w @B4.00 (final)</p> <p>Name chang SMD old SMD100 new</p>	<p>26</p> <p>Delist INET-W3</p> <p>Last trading day ABM-W1</p> <p>XD AIMIRT @B0.215 AMIMCG @B0.08 AMARC @B0.02 BKKCP @B0.16 CPNREIT @B0.2213 FPT @B0.305 MEDEZE @B0.08 PTG @B0.10 SMD @B0.50 STEG19 @tba TPRIME @B0.1044 VL @B0.02</p> <p>XN BRRGIF @B0.20 CPNREIT @B0.0447 TPRIME @B0.0361</p> <p>Conversion SCN-W3 1:1w @B1.00 (final)</p>	<p>27</p> <p>Delist SCN-W3</p> <p>XD CPR @B0.754 EGATIF @B0.0077 EPG @B0.06 FTI @B0.03 IMPACT @B0.11 KAMART @B0.10 KBSPIF @B0.246 LHHOTEL @B0.335 LHK @B0.12 MGC @B0.09 PRI @B0.375 SEAOIL @B0.10 TTLPF @B0.5468</p> <p>XE ABM-W1 1:1w @B1.80 (final, "SP")</p> <p>XN EGATIF @B0.14</p> <p>XR VS 5:4n @B0.50</p>	<p>28</p> <p>XD ESTEE80X @tba KOB0X @tba M-II @B0.2335 PROSPECT @B0.216</p> <p>XN M-PAT @B0.03</p> <p>XW X 3 existing: 1W</p> <p>Conversion ACC-W2 1:1w @B1.00 BC-W2 1:1w @B2.00 CGH-W5 1:1w @B1.00 CHO-W4 1:1w @B0.23 CPANEL-W1 1:1w @B5.00 CSC-P 1:1 ECF-W5 1:1w @B0.55 EFORL-W6 1:1w @B2.50 GLORY-W1 1:1w @B1.00 HYDRO-W2 1:1w @B0.40 K-W3 1:1w @B3.00 PEER-W1 1:1w @B3.00 (final) SSP-W2 1.21:1w @B16.529 TFG-W4 1:1w @B3.80 TM-W1 1:1w @B2.50</p>	<p>29</p>

December 2024				
Monday	Tuesday	Wednesday	Thursday	Friday
<p>2</p> <p>Last trading day APURE-W3 JMT-W4</p> <p>XD NIKE80X @tba</p>	<p>3</p> <p>Last trading day GIFT-W2 META-W7 TMI-W2 TVDH-W4</p> <p>XD TNH @B0.60</p> <p>XE APURE-W3 1.03948:1w @B6.734 (final, "SP") JMT-W4 1.00267:1w @B89.75998 (final, "SP")</p>	<p>4</p> <p>XE GIFT-W2 1:1w @B1.60 (final, "SP") META-W7 1:1w @B0.36 (final, "SP") TMI-W2 1:1w @B1.00 (final, "SP") TVDH-W4 1:1w @B0.40 (final, "SP")</p> <p>XW B52 2.0533534129:1w</p>	<p>5</p> <p><b>PUBLIC HOLIDAY</b> (H.M. King Bhumibol Adulyadej The Great's Birthday / National Day / Father's Day)</p>	<p>6</p> <p>XD BKNG80X @tba</p> <p>Conversion A5-W3 1:1w @B8.30 (final) AKS-W5 1.07:1w @B0.026 (final) DEMCO-W7 1:1w @B3.50 (final)</p>
<p>9</p> <p>XD GOOG80X @tba</p>	<p>10</p> <p><b>PUBLIC HOLIDAY</b> (Constitution Day)</p>	<p>11</p> <p>XW NDR 2 existing: 1NDR-W3</p> <p>Conversion NER-W2 1:1w @B5.50</p>	<p>12</p> <p>Conversion IIG-W1 1:1w @B32.00 MILL-W7 1:1w @B0.40 (final)</p>	<p>13</p>
<p>16</p> <p>XW TGE 20 existing: 1TGE-W2</p>	<p>17</p> <p>Last trading day PLANB-W1</p> <p>XE PLANB-W1 1:1w @B8.00 (final, "SP")</p> <p>XR HYDRO 1:4n @B0.10</p>	<p>18</p>	<p>19</p> <p>Conversion ABM-W1 1:1w @B1.80 (final)</p>	<p>20</p>
<p>23</p> <p>Delist ABM-W1</p>	<p>24</p> <p>XR NUSA 5:1n @B0.20</p> <p>XW COMAN 2 existing: 1COMAN-W1 NUSA 1 existing: 1NUSA-W6</p>	<p>25</p> <p>Conversion LIT-W2 1:1w @B2.00</p>	<p>26</p> <p>Conversion APURE-W3 1.03948:1w @B6.734 (final) JMT-W4 1.00267:1w @B89.75998 (final)</p>	<p>27</p>
<p>30</p> <p>Conversion GIFT-W2 1:1w @B1.60 (final) META-W7 1:1w @B0.36 (final) TMI-W2 1:1w @B1.00 (final) TVDH-W4 1:1w @B0.40 (final)</p>	<p>31</p> <p><b>PUBLIC HOLIDAY</b> (New Year's Eve)</p>			

ที่มา: set.or.th



## SET ESG Ratings

ระดับคะแนนรวม 90-100 = AAA

ระดับคะแนนรวม 80-89 = AA

ระดับคะแนนรวม 65-79 = A

ระดับคะแนนรวม 50-64 = BBB

บริษัทจดทะเบียนที่ได้รับการประกาศผลประเมินหุ้นยั่งยืน SET ESG Ratings เป็นบริษัทที่มีการนำแนวคิดด้านความยั่งยืนเข้าเป็นส่วนหนึ่งในกระบวนการดำเนินธุรกิจ โดยคำนึงถึงการบริหารความเสี่ยงและเตรียมพร้อมรับความเสี่ยงที่เกิดขึ้นใหม่ (Emerging Risks) พร้อมรับมือกับปัจจัยการเปลี่ยนแปลงด้านสังคมและสิ่งแวดล้อม เพิ่มขีดความสามารถในการแข่งขัน และให้ความสำคัญกับผู้มีส่วนได้เสียทุกภาคส่วน

## การกำกับดูแลกิจการของบริษัทจดทะเบียน (CGR)

ระดับคะแนน 5 (90-100) : ดีเลิศ

ระดับคะแนน 4 (80-89) : ดีมาก

ระดับคะแนน 3 (70-79) : ดี

ไม่ปรากฏชื่อในรายงาน CGR : -

การสำรวจและให้คะแนนของ CGR จะพิจารณาจากข้อมูลที่บริษัทจดทะเบียนเปิดเผยต่อสาธารณะ เช่น รายงานประจำปี แบบแสดงรายการข้อมูลประจำปี ที่นำส่งสำนักงานคณะกรรมการ ก.ล.ด. หนังสือนัดประชุมและรายงานการประชุมผู้ถือหุ้น ข้อมูลเกี่ยวกับบริษัทที่เผยแพร่ผ่านตลาดหลักทรัพย์ฯ และสำนักงานคณะกรรมการ ก.ล.ด. ข้อมูลอื่นๆ ที่เปิดเผยต่อสาธารณะ เช่น เว็บไซต์บริษัท เป็นต้น โดยจะพิจารณาเฉพาะข้อมูลตั้งแต่เดือนมกราคมของปีก่อนปี ที่ทำการสำรวจ จนถึงวันที่ประกาศผลของปีทำการสำรวจเท่านั้น เพื่อสะท้อนให้เห็นพัฒนาการของการกำกับดูแลกิจการของบริษัทจดทะเบียนไทยอย่างชัดเจนมากที่สุด ดังนั้นบริษัทจดทะเบียนจึงควรเปิดเผยข้อมูลการปฏิบัติตามหลักการกำกับดูแลกิจการสู่สาธารณชนในเอกสารเผยแพร่ของบริษัทหรือเว็บไซต์ รวมทั้งช่องทางต่างๆ ให้มากที่สุด และควรจัดทำเอกสารทั้งภาษาไทยและภาษาอังกฤษ ซึ่งเป็นประโยชน์ต่อบริษัททั้งในแง่ของการมีผลการประเมินที่ดีขึ้น และเป็นข้อมูลสำหรับการตัดสินใจลงทุนของนักลงทุน นักวิเคราะห์ และผู้สนใจ อีกทั้งเป็นการช่วยเพิ่มความเชื่อมั่นที่มีต่อบริษัทมากยิ่งขึ้นด้วย

## การป้องกันการมีส่วนเกี่ยวข้องกับคอร์รัปชันในตลาดทุนไทย (Anti-Corruption)

เข้าร่วมปฏิบัติของภาคเอกชนไทยในการต่อต้านการทุจริต (Thailand's Private Sector Collective Action Coalition Against Corruption: CAC)

โครงการที่ได้รับการสนับสนุนการจัดทำโดยรัฐบาลและสำนักงานคณะกรรมการป้องกันและปราบปรามการทุจริตแห่งชาติ (ป.ป.ช.) โดยโครงการนี้เริ่มดำเนินการโดยความร่วมมือของ 8 องค์กรชั้นนำ อันได้แก่ สมาคมส่งเสริมสถาบันกรรมการบริษัทไทย หอการค้าไทย หอการค้านานาชาติ สมาคมบริษัทจดทะเบียนไทย สมาคมธนาคารไทย สภาธุรกิจตลาดทุนไทย สภาอุตสาหกรรมแห่งประเทศไทย และสภาอุตสาหกรรมท่องเที่ยวแห่งประเทศไทย ซึ่งมีวัตถุประสงค์เพื่อผลักดันให้เกิดการต่อต้านการทุจริตในวงกว้าง นอกจากนี้ คณะกรรมการเข้าร่วมปฏิบัติฯ ยังได้แต่งตั้งให้สมาคมส่งเสริมสถาบันกรรมการบริษัทไทย ทำหน้าที่เป็นเลขานุการและองค์กรสนับสนุนดำเนินโครงการ

ก.ล.ด. ได้ดำเนินมาตรการอย่างต่อเนื่องในการสนับสนุนให้บริษัทจดทะเบียน และผู้ประกอบการซึ่งเป็นตัวกลางในการให้บริการในตลาดทุน (ได้แก่ บริษัทหลักทรัพย์ บริษัทหลักทรัพย์จัดการกองทุน และผู้ประกอบการสัญญาซื้อขายล่วงหน้า) มีนโยบายและให้ความสำคัญกับการป้องกันการมีส่วนเกี่ยวข้องกับคอร์รัปชันอย่างจริงจัง โดยส่งเสริมให้บริษัทจดทะเบียนและผู้ประกอบการเข้าร่วมโครงการเข้าร่วมปฏิบัติของภาคเอกชนไทยในการต่อต้านการทุจริต (THAILAND'S PRIVATE SECTOR COLLECTIVE ACTION COALITION AGAINST CORRUPTION: "CAC") ซึ่งดำเนินการโดยสมาคมส่งเสริมสถาบันกรรมการบริษัทไทย (THAI INSTITUTE OF DIRECTORS)



Security	CG Report	SET ESG Ratings	CAC Anti-Corruption	Security	CG Report	SET ESG Ratings	CAC Anti-Corruption	Security	CG Report	SET ESG Ratings	CAC Anti-Corruption	Security	CG Report	SET ESG Ratings	CAC Anti-Corruption	Security	CG Report	SET ESG Ratings	CAC Anti-Corruption				
24CS	-	-	-	CH	4	-	-	I2	5	-	-	NATION	5	-	-	SAF	5	-	-	TGH	5	-	-
2S	4	-	Yes	CHAO	4	-	-	ICC	5	-	Yes	NC	4	-	-	SAFARI	-	-	-	TGPRO	5	-	Yes
3K-BAT	-	-	-	CHARAN	3	-	-	ICHI	5	A	Yes	NCAP	4	-	Yes	SAFE	-	-	-	TH	-	-	-
A	-	-	-	CHASE	5	-	-	ICN	3	-	-	NCH	5	-	-	SAK	5	A	Yes	THAI	-	-	-
A5	3	-	-	CHAYO	3	-	-	IFS	4	-	Yes	NCL	4	-	-	SALEE	3	-	-	THANA	5	BBB	-
AAI	4	-	Yes	CHEWA	5	-	Yes	IHL	-	-	-	NCP	-	-	-	SAM	-	-	-	THANI	5	AA	Yes
AAV	4	-	-	CHG	3	-	-	IG	3	-	-	NDR	4	A	-	SMART	5	-	-	THCOM	5	AAA	Yes
ABM	5	-	-	CHIC	3	-	-	III	5	BBB	Yes	NEO	-	-	-	SAMCO	3	-	-	THE	-	-	-
ACAP	-	-	-	CHO	-	-	-	ILNK	5	-	Yes	NEP	-	-	Yes	SAMTEL	5	-	-	THG	5	-	-
ACC	-	-	-	CHOTI	3	-	Yes	ILM	5	BBB	Yes	NER	5	A	Yes	SANKO	3	-	-	THP	5	-	Yes
ACE	5	AA	-	CHOW	5	-	Yes	IMH	3	-	-	NETBAY	-	-	-	SAPPE	4	BBB	Yes	THMU	-	-	-
ACG	5	-	-	CIG	4	-	Yes	IND	5	-	-	NEW	-	-	-	SAT	5	AA	Yes	THNL	5	-	Yes
ADD	4	A	Yes	CIG	4	-	Yes	INTUCH	5	AA	Yes	NETS	5	-	-	SAUCE	-	-	-	THREL	5	-	Yes
ADD	3	-	-	CIMBT	5	-	Yes	INGRS	-	-	-	NEX	-	-	-	SAV	5	-	-	TIDLOR	-	-	Yes
ADVANC	5	AAA	Yes	CITY	3	-	-	INOX	3	-	Yes	NFC	-	-	-	SAWAD	5	BBB	-	TIGER	-	-	-
ADVICE	-	-	-	CIVL	5	-	-	INSET	5	-	-	NKI	5	-	Yes	SAWANG	-	-	-	TIPCO	-	-	Yes
AE	5	-	Yes	OK	5	A	-	INSURE	4	-	Yes	NL	-	-	-	SC	5	AA	Yes	TIPH	5	-	Yes
AEOENTS	4	-	-	OKP	5	AAA	-	INTUCH	5	AA	Yes	NWCL	-	-	-	SCAP	5	-	-	TISCO	5	AAA	Yes
AF	5	-	Yes	QM	4	-	-	IP	5	-	-	NOBLE	5	AA	Yes	SCB	5	AA	Yes	TITLE	-	-	-
AFC	-	-	-	OMAN	-	-	-	IR	5	A	-	NOK	-	-	-	SCC	5	AAA	Yes	TK	5	-	-
AGE	5	BBB	-	CMC	3	-	Yes	IRCP	3	-	-	NOVA	3	-	-	SCCC	5	AA	Yes	TKC	-	-	-
AH	5	A	Yes	CMO	-	-	-	IRPC	5	AA	Yes	NPX	-	-	-	SCG	5	A	Yes	TKN	4	-	Yes
AHC	4	-	-	CMR	-	-	-	IT	5	-	-	NRF	5	A	Yes	SCGD	5	-	-	TKS	5	A	Yes
AI	-	-	Yes	CNT	5	-	-	ITC	-	-	-	NRL	5	-	-	SCGP	5	AAA	Yes	TKT	5	-	Yes
AIE	3	-	-	COCCO	4	-	-	ITD	-	-	-	NTSC	5	-	-	SCI	3	-	-	TU	5	-	-
AIRA	4	-	Yes	COLOR	5	A	-	ITEL	5	A	Yes	NTV	3	-	-	SCL	-	-	-	TMC	5	-	-
AIT	5	-	-	COM7	5	A	Yes	ITNS	5	-	-	NUSA	-	-	-	SCM	5	-	Yes	TMG	3	-	-
AJA	5	AAA	Yes	COMAN	4	-	-	ITTHI	5	-	-	NV	3	-	-	SCN	5	-	Yes	TMD	4	-	Yes
AJ	-	-	-	CPALL	5	AAA	Yes	IVL	5	AA	Yes	NVD	5	AA	-	SCP	-	-	-	TMI	3	-	-
AKP	5	-	Yes	CPANEL	5	-	-	J	3	-	-	NWR	5	-	-	SCD	-	-	-	TMLL	5	-	-
AKR	5	-	-	CPAXT	5	AAA	Yes	JAK	5	-	-	NYT	5	A	-	SE	3	-	-	TMT	5	AA	Yes
AKS	-	-	-	CPF	5	AAA	Yes	JAS	5	-	Yes	OCC	5	-	Yes	SEAF	5	-	-	TMW	-	-	-
ALLA	5	-	-	CPH	-	-	-	JCK	4	-	-	OGC	3	-	Yes	SEAOL	5	-	Yes	TNDT	5	-	-
ALPHA	-	-	-	CPI	4	-	Yes	JCKH	3	-	-	OHTL	-	-	-	SECURE	4	-	-	TNH	-	-	-
ALT	5	-	-	CPL	5	-	Yes	JCT	-	-	-	OKJ	-	-	-	SE-ED	3	-	-	TNTY	5	-	Yes
ALLCON	3	-	-	CPN	5	AA	-	JDF	4	-	-	ONEE	-	-	-	SELIC	5	A	Yes	TNL	5	-	-
AMA	5	-	Yes	CPR	-	-	-	JKN	-	-	-	OR	5	AAA	Yes	SEN	5	-	-	TNP	3	-	Yes
AMANA	-	-	Yes	CPT	-	-	-	JMART	4	-	-	ORI	5	AA	Yes	SENA	5	-	Yes	TNPC	-	-	-
AMARC	-	-	-	CPW	5	-	Yes	JMT	3	-	-	ORN	5	-	-	SENX	5	-	Yes	TNR	4	-	Yes
AMARIN	5	-	-	CRANE	-	-	-	JPARK	3	-	-	OSP	5	AA	Yes	SFLEX	4	-	Yes	TOA	5	A	-
AMATA	5	AAA	Yes	CRG	5	AAA	Yes	JR	3	-	Yes	PACO	3	-	-	SFT	4	-	-	TOG	5	A	Yes
AMATAV	5	AA	Yes	CRD	5	-	-	JSP	3	-	-	SAF	5	-	-	SCT	-	-	-	TOP	5	AAA	Yes
AMC	3	-	-	CREDIT	5	-	-	JTS	5	BBB	Yes	PANEL	3	-	-	SGF	5	-	-	TOPP	3	-	Yes
AMR	3	-	-	CSC	5	BBB	Yes	JUBILE	3	-	-	PAP	5	A	Yes	SGP	5	AA	Yes	TPA	4	-	Yes
ANAN	5	-	-	CSP	3	-	-	K	5	-	-	PATO	4	-	Yes	SHANG	-	-	-	TPAC	5	-	-
ANI	-	-	-	CSR	-	-	-	KAMART	-	-	-	PB	5	AA	Yes	SHR	5	A	-	TPBI	5	AA	-
AOT	5	A	-	CSS	4	-	-	KASET	-	-	Yes	PCC	5	-	-	SIAM	-	-	-	TPCH	4	-	-
AP	5	AA	Yes	CTW	5	-	-	KBAN	5	AAA	Yes	SGE	A	-	-	SIAM	-	-	-	TPCS	5	BBB	Yes
APCO	4	-	-	CV	5	-	Yes	KBS	3	-	-	PCSGH	5	BBB	Yes	SIAT	-	-	-	TPIL	5	AA	-
APCS	4	-	Yes	CWT	-	-	-	KC	-	-	-	PDG	4	-	Yes	SINGER	3	-	-	TPIPP	5	AA	-
APO	-	-	-	D	-	-	-	KCAR	3	-	Yes	PDJ	5	-	Yes	SINO	4	-	-	TPL	-	-	-
APP	-	-	-	DCC	5	-	Yes	KCC	5	-	Yes	PEACE	-	-	-	SIRI	5	AA	Yes	TPLAS	4	-	Yes
APURE	4	-	-	DOON	-	-	-	KCE	5	-	Yes	PEER	5	A	-	SIS	5	-	Yes	TPOLY	4	-	-
AQUA	-	-	-	DDO	3	-	-	KCG	5	-	-	PERM	5	-	-	SIBS	3	-	-	TPP	-	-	-
ARIN	3	-	-	DELTA	5	-	Yes	KCM	-	-	-	PF	-	-	-	SITHAI	5	A	Yes	TPS	5	-	-
ARIP	4	-	-	DEMCO	5	A	Yes	KDH	-	-	-	PG	5	-	Yes	SJWD	5	AA	-	TOM	5	BBB	-
ARROW	4	BBB	-	DEXON	3	-	-	KEX	5	BBB	-	PHG	3	-	-	SK	-	-	-	TOR	5	-	-
AS	-	-	Yes	DHOUSE	-	-	-	KGEN	-	-	Yes	PHOL	5	A	Yes	SKE	5	-	-	TR	-	-	-
ASAP	-	-	-	DIMET	-	-	Yes	KGI	4	-	Yes	PICO	-	-	-	SKN	3	-	-	TRC	-	-	-
ASEFA	3	-	-	DITTO	5	-	-	KIAT	-	-	-	SMO	-	-	Yes	SMT	5	-	Yes	TRTN	5	-	-
ASIA	3	-	-	DMT	5	A	Yes	KISS	3	-	-	PIN	3	-	-	SKY	3	-	-	TRP	5	-	-
ASIAN	4	-	Yes	DOD	3	-	-	KJL	4	-	-	PJW	4	A	-	SLP	-	-	-	TRT	4	-	Yes
ASIMAR	5	-	-	DOHOME	5	-	Yes	KK	3	-	-	PK	-	-	Yes	SM	5	-	Yes	TRU	3	-	Yes
ASK	5	-	Yes	DPAINT	3	-	-	KKC	-	-	-	PL	-	-	Yes	SMART	-	-	-	TRUBB	5	-	-
ASN	3	-	-	DRT	5	AA	Yes	KKP	5	BBB	Yes	PLANS	5	AA	Yes	SMD	3	-	-	TRUE	5	-	Yes
ASP	5	-	Yes	DTCENT	4	-	-	KLINQ	5	-	-	PLANET	5	-	-	SMT	-	-	Yes	TRV	5	-	-
ASW	5	A	Yes	DTCI	-	-	-	KOOL	-	-	-	PLAT	5	-	Yes	SMP	5	AA	Yes	TSC	5	A	Yes
ATP30	4	-	-	DUSIT	5	-	Yes	KSL	5	BBB	Yes	PLE	-	-	-	SMT	4	-	-	TSE	-	-	-
AU	-	-	-	DV8	3	-	-	KTB	5	AAA	Yes	PLT	-	-	-	SNC	5	A	Yes	TSI	-	-	Yes
AUCT	4	-	-	EA	-	-	Yes	KTC	5	AAA	Yes	PLUS	5	-	-	SNNP	5	-	-	TSR	-	-	-
AURA	5	-	-	EASON	3	-	-	KTIS	4	-	-	PM	5	A	Yes	SNP	5	A	Yes	TSIE	5	-	Yes
AWO	5	A	Yes	EASTW	5	AA	Yes	KTMS	5	-	-	SO	-	-	-	SOC	5	-	-	TSITH	5	A	Yes
AYUD	4	-	Yes	EAF	5	-	Yes	KUMWEL	5	A	-	PMTA	-	-	-	SOLAR	-	-	-	TTA	5	AA	-
B	5	-	Yes	ECL	5	-	-	KUN	4	-	-	POLAR	-	-	-	SONIC	5	-	-	TTB	5	AA	Yes
B52	-	-	-	EE	3	-	-	KWC	3	-	-	POLY	4	-	-	SORKON	3	-	Yes	TTCL	5	A	Yes
BA	4	BBB	-	EFORL	3	-	-	KWI	-	-	-	PORT	5	-	-	SPA	-	-	-	TTI	-	-	-
BAFS	5	AA	Yes	EGCO	5	AA	Yes	KWM	-	-	-	PPM	-	-	-	SPACK	-	-	Yes	TTT	-	-	-
BAM	5	-	-	EKH	3	-	-	KYE	5	-	-	PPY	A	Yes	Yes	SPALI	5	AA	Yes	TTW	5	AA	-
BANPU	5	AAA	Yes	EMC	-	-	-	L&E	4	-	Yes	PPM	-	-	Yes	SPC	5	-	Yes	TU	5	-	Yes
BAY	5	AAA	Yes	EP	-	-	Yes	LALIN	5	-	-	PPS	5	AA	Yes	SPCG	4	-	-	TURTLE	4	-	Yes
BBGI	5	AA	Yes	EPG	5	AA	Yes	LANNA	5	-	Yes	PGS	4	-	-	SPG	3	-	-	TVDH	5	BBB	Yes
BBIK	4	-	-	ERW	5	A	Yes	LDC	3	-	-	PR9	5	AAA	Yes	SPI	5	A	Yes	TVH	4	-	-
BBL	5	AA	Yes	ESTAR	3	-	-	LEE	-	-	-	PRAKIT	-	-	-	SPRC	5	-	Yes	TVO	5	AA	Yes
BBC	4	-	-	ETC	5																		