

MARKET TALK

กลยุทธ์การลงทุน



น่าจะเห็น Technical Rebound ในระยะสั้น

วานนี้ Technical Rebound ไม่ได้เกิดขึ้นอย่างที่คาด แต่ในทางตรงข้าม ทำให้สัญญาณทาง Technical ดูแย่ลง วันนี้ประเมินกรอบ 1335 – 1350 จุด หุ่น Top Pick วันนี้เลือก BJC, INTUCH และ PTTGC

ASPS TOP PICKs

Top Picks	Close	Fair value	Upside	2025F			
				EPS	PER	PBV	Div yield
(B)	(B)	(B)	(%)	(B)	(X)	(X)	(%)
BJC	22.00	30.75	39.8%	1.29	17.11	0.67	3.8%
INTUCH	98.50	115.00	16.8%	4.80	20.54	8.63	4.6%
PTTGC	22.60	35.00	54.9%	1.21	18.70	0.37	3.3%

WORLD OF TECHNICAL

- 14 ม.ค. ต่างชาติซื้อสุทธิหนาแน่น -2,187 ลบ. สถาบันขายสุทธิ 569 ลบ. พอร์ตโบรกซื้อสุทธิ +860 ลบ. รายย่อยซื้อสุทธิ +1,896 ลบ.
- กรอบวันนี้ 1335-1350 จุด หลังจากปิดหลุด 1350 จุด ทำ New Low ในรอบเกือบ 5 เดือนต่อเนื่อง ดิ่งโซนซื้อลงสู่ Fibonacci 23.6% ณ 1340/1325 จุด การตีตราดราย ซม. จาก Positive Divergence ต้องรีบข้าม 1350 จุด คาดว่าวันนี้จะได้ราคาหุ้น DELTA ที่ฟื้นจากฐาน 137 บาทเป็นตัวหนุน SET INDEX
- กรอบกลับตัวจากฐาน “Falling Wedge” ยังมีน้ำหนักเบามาก และยังไม่ยืนยันว่าจะเป็น Reversal โดยจะเกิดขึ้นในกรณีเดียว คือ ข้ามแนวต้านเส้นค่าเฉลี่ย 200 วันช่วง 1400-1405 จุดเท่านั้น เพื่อไม่เปิด Downside ทรงระวัง เจอฐานลึก 1300-1325 จุด

	แนวรับ	แนวต้าน
SET Index	1,340/1,325	1,350-1,357
	เปิดสถานะ: (B)	เปิดสถานะ: (B)
Technical Buy :	BJC	21.60
Technical Buy :	TOP	26.00



15 มกราคม 2568

ดัชนีตลาดหุ้น	ล่าสุด	เปลี่ยนแปลง (%)	
		-1D	-1W
ไทย (SET)	1,340.3	-1.0	-2.6
จีน (SHCOMP)	3,240.9	2.5	0.3
ฮ่องกง (HSI)	19,219.8	1.8	-1.2
ญี่ปุ่น (NIKKEI225)	38,474.3	-1.8	-4.0
ฝรั่งเศส (CAC40)	7,423.7	0.2	-0.9
เยอรมัน (DAX)	20,271.3	0.7	-0.3
ดาวโจนส์ (DJI)	42,752.0	0.5	-0.1
เอส แอนด์ พี 500(SPX)	5,882.3	0.1	-1.2

ราคาสินค้าโภคภัณฑ์	ล่าสุด	เปลี่ยนแปลง (%)	
		-1D	-1W
ตลาด Spot			
West Texas (US\$/บาร์เรล)	78.8	0.0	6.2
Brent (US\$/บาร์เรล)	79.8	-0.6	3.6
น้ำมันดูไบ (US\$/บาร์เรล)	81.0	1.2	5.2
Baltic Dry Index	1,080.0	-1.2	6.4
ทองคำ (US\$/toz)	2,676.9	0.5	1.1
ทองคำแท่ง (บาท)	43,850.0	-0.7	1.6
LME Zinc (US\$/ตัน)	2,885.0	0.0	0.0
Palmoil (US\$/mt ton)	1,032.3	1.8	-0.7
Soybean (US\$/Bushel)	0.8	-1.3	-13.8
Steel-HRC	705.0	0.0	-0.7
Sugar (US\$/ถุง 50 กก)	481.2	-3.1	-5.2

ยอดซื้อ-ขายสุทธิของนักลงทุนแต่ละประเภท	ล่าสุด	-1D	-1W
(ล้านบาท)			
นักลงทุนต่างชาติ	-2,187	118	2,401
สถาบันในประเทศ	-569	-133	39
นักลงทุนรายย่อย	1,896	97	-2,739
บัญชีบริษัทหลักทรัพย์	860	-82	299

ตลาดเงิน	ล่าสุด	-1D	-1W
อัตราดอกเบี้ยอ้างอิง			
ดอกเบี้ยเฟด	4.75%		
อัตรา 7 วัน	2.25%		
ดอกเบี้ยเงินฝากและเงินยืม			
ออมทรัพย์	0.35%		
ประจำ 3 เดือน	0.95%		
ประจำ 1 ปี	1.35%		
ผลตอบแทนพันธบัตรรัฐบาลไทย			
6 เดือน	1.91%	MLR	3.85%
1 ปี	1.95%	MOR	7.30%
3 ปี	2.10%		
5 ปี	2.16%		
10 ปี	2.41%		

ที่มา: thaibm, BBL

MARKET TALK

กลยุทธ์การลงทุน



15 มกราคม 2568

จับเคลื่อนด้วยมาตรการกระตุ้น

ทิศทางดอกเบี้ยโลกที่มี FED เป็นหัวขบวน มีความชัดเจนมากขึ้น ตามลำดับว่า การปรับลดลงจะช้าและลงได้ไม่มาก ซึ่งเมื่อสะท้อนเข้ามาที่บ้านเราทำให้เห็นว่าโอกาสที่จะปรับลดดอกเบี้ยนโยบายมีน้อยมาก ดังนั้นความหวังว่าจะเห็นแรงกระตุ้นเศรษฐกิจจากนโยบายการเงินผ่อนคลาย ก็ดูเลือนลาง ทำให้การจับเคลื่อนเศรษฐกิจยังจำเป็นต้องพึ่งพามาตรการทางการคลัง ซึ่งในงวด 1Q68 ก็จะมี EASY E-RECEIPT ตามด้วยการแจกเงินให้กลุ่มผู้สูงอายุ 4 ล้านคน(DIGITAL WALLET เฟส2) และในงวด 2Q68 ก็น่าจะมีการแจกเงินตามแผน DIGITAL WALLET เฟสที่ 3 ปัญหาคือหลังจากนั้นเฉพาะอย่างยิ่งในงวด 3Q68 ซึ่งเป็นปลายปีงบประมาณ อาจเห็นแรงกระตุ้นที่แผ่วบางลง ขณะที่ต้องเผชิญกับแรงกดดันจาก TRADE WAR ที่มากขึ้น สภาวะดังกล่าวอาจสร้างแรงกดดันต่อตลาดหุ้นวานนี้ TECHNICAL REBOUND ไม่ได้เกิดขึ้นอย่างที่คาด แต่ในทางตรงข้ามทำให้สัญญาณทาง TECHNICAL ดูแย่ลง วันนี้ประเมินกรอบ 1335 – 1350 จุด หุ่น TOP PICK วันนี้เลือก BJC, INTUCH และ PTTGC

Support & resistance

แนวรับ	1,340/1,325 จุด
แนวต้าน	1,350-1,357 จุด

Top picks

BJC	FV@B 30.75
INTUCH	FV@B 115.00
PTTGC	FV@B 35.00

BOND YIELD 10 ปี สหรัฐ เพิ่มขึ้น 64 BPS. ใน 1 เดือนเศษ



ที่มา : TRADINGVIEW , สายงานวิจัย บล. เอเชีย พลัส

Research Division

บริษัทหลักทรัพย์ เอเชีย พลัส

ภราดร เตียรณปราโมทย์

นักวิเคราะห์ปัจจัยพื้นฐานด้านหลักทรัพย์
เลขทะเบียนนักวิเคราะห์: 075365

ภวิศ ภัทรพวงค์

นักวิเคราะห์ปัจจัยพื้นฐานด้านหลักทรัพย์
เลขทะเบียนนักวิเคราะห์: 117985

สิริลักษณ์ พันธรงค์

ผู้ช่วยนักวิเคราะห์

MARKET TALK

กลยุทธ์การลงทุน

สัญญาณดอกเบี้ยเหวี่ยงไปตามตัวเลขเศรษฐกิจ

วานนี้ มีรายงานดัชนีราคาผู้ผลิต PPI สหรัฐฯ (เงินเฟ้อฝั่งผู้ผลิต) เดือน ธ.ค. 67 อยู่ที่ +3.3%YOY ออกมาต่ำกว่าตลาดคาดการณ์เช่นเดียวกับ CORE PPI ซึ่งอยู่ที่ +3.5%YOY ทำให้เพิ่มความคาดหวังว่าตัวเลขเงินเฟ้อสหรัฐฯ (CPI) ที่จะประกาศออกมาคืนนี้เวลา 20.30 น. จะออกมาต่ำกว่าคาดด้วย โดยล่าสุด CONSENSUS คาดการณ์ว่า CPI สหรัฐฯ เดือน ธ.ค. 67 จะปรับเพิ่มขึ้นมาเป็น 2.9%

ด้านผลสำรวจของ FEDWATCH TOLL มีการปรับเปลี่ยนคาดการณ์ลดดอกเบี้ยของ FED โดยล่าสุดคาดว่า FED จะลดดอกเบี้ยครั้งแรกของปี 2568 ในเดือน ก.ค. 68 (เมื่อต้นสัปดาห์คาดเดือน ก.ย.) และจะเกิดขึ้นเพียงแค่ 1 ครั้ง

ดัชนี PPI สหรัฐฯ เดือนธ.ค.67 +3.3% ต่ำคาด

Time	Cur.	Imp.	Event	Actual	Forecast	Previous
Tuesday, January 14, 2025						
20:30	USD	☆☆☆	Core PPI (YoY) (Dec)	3.5%	3.8%	3.5%
20:30	USD	☆☆☆	PPI (YoY) (Dec)	3.3%	3.5%	3.0%
Wednesday, January 15, 2025						
20:30	USD	☆☆☆	Core CPI (YoY) (Dec)		3.3%	3.3%
20:30	USD	☆☆☆	CPI (YoY) (Dec)		2.9%	2.7%

ที่มา: BLOOMBERG, สายงานวิจัย บล. เอเซีย พลัส

ตลาดคาด FED จะเริ่มลดดอกเบี้ยเดือน 7 (เมื่อต้นสัปดาห์คาดเดือน 9)

CME FEDWATCH TOOL - CONDITIONAL MEETING PROBABILITIES						
MEETING DATE	300-325	325-350	350-375	375-400	400-425	425-450
1/29/2025	0.0%	0.0%	0.0%	0.0%	2.7%	97.3%
3/19/2025	0.0%	0.0%	0.0%	0.5%	19.7%	79.8%
5/7/2025	0.0%	0.0%	0.1%	4.0%	30.7%	65.2%
6/18/2025	0.0%	0.0%	1.2%	11.8%	40.8%	46.1%
7/30/2025	0.0%	0.2%	2.8%	16.0%	41.6%	39.5%
9/17/2025	0.0%	0.6%	5.1%	20.4%	41.2%	32.6%
10/29/2025	0.1%	1.1%	6.5%	22.4%	40.4%	29.5%
12/10/2025	0.2%	1.5%	7.7%	23.8%	39.6%	27.3%

ที่มา: BLOOMBERG, สปท., สปค., สายงานวิจัย บล. เอเซีย พลัส

กลับมาที่ทิศทางดอกเบี้ยบ้านเรา ด้านประธานสภาพัฒนาการเศรษฐกิจและสังคมแห่งชาติ (สศช.) มองว่าดอกเบี้ยปัจจุบันอยู่ในระดับที่สูงเกินไป พร้อมประเมินว่าอัตราดอกเบี้ยที่แท้จริงไทย (ดอกเบี้ย - เงินเฟ้อ) ควรอยู่ที่ 0-1% ภายใต้อัตราดอกเบี้ยที่แท้จริงที่ 3% โดยหากเงินเฟ้อเข้ากรอบ 1% ดอกเบี้ยที่ระดับ NEUTRAL RATE ไม่ควรสูงเกิน 2% อย่างไรก็ตามในกรณี "ไม่ลดดอกเบี้ย" อาจกดดันให้เศรษฐกิจไทยในช่วง 2H68 อ่อนแรงลง และต้องจับตามผลกระทบนโยบายของ TRUMP 2.0 อย่างใกล้ชิด

อัตราเงินเฟ้อและดอกเบี้ยของประเทศต่างๆ

Country	Inflation Rate (%)	Target Inflation Rate (%)		Policy Rate (%)	
		Target (%)	(+) / (-)	Nominal	Real
Japan	2.9	2.0	0.9	0.25	-2.65
US	2.7	2.0	0.7	4.50	1.80
UK	2.6	2.0	0.6	4.75	2.15
EU	2.4	<2.0	0.4	3.00	0.60
India	5.48	2.0 - 6.0	In Range	6.50	1.02
Philippines	2.9	2.0 - 4.0	In Range	5.75	2.85
Thailand	1.23	1.0 - 3.0	In Range	2.25	1.02
South Korea	1.9	2.0	-0.1	3.00	1.10
Indonesia	1.57	2.0 - 4.0	-0.45	6.00	4.43
Vietnam	2.94	4.5	-1.6	4.50	1.56
China	0.2	3.0	-2.8	1.50	1.30

ที่มา: INVESTING, สายงานวิจัย บล. เอเซีย พลัส

สรุป สัญญาณเงินเฟ้อที่ออกมาต่ำกว่าคาดการณ์ หนุนให้ตลาดตีความว่า FED จะเริ่มลดดอกเบี้ยเร็วขึ้นกว่าเดิม (โดยล่าสุดคาดเดือน 7 เมื่อต้นสัปดาห์คาดเดือน 9) ขณะที่ทิศทางดอกเบี้ยบ้านเรา ความเห็นของรัฐบาลยังมองว่าอยู่ในระดับที่สูงเกินไป และในกรณี "ไม่ลดดอกเบี้ย" อาจกดดันให้เศรษฐกิจไทยในช่วง 2H68 อ่อนแรงลง

MARKET TALK

กลยุทธ์การลงทุน

มาตรการกระตุ้นเศรษฐกิจยังมีต่อ หนุน GDP GROWTH เติบโตเป็นขั้นบันได

วานนี้มีตัวเลขดัชนีความเชื่อมั่นผู้บริโภค (CCI) เดือนธ.ค. 67 อยู่ที่ 57.9 ปรับตัวดีขึ้นต่อเนื่องเป็นเดือนที่ 3 เนื่องจากผู้บริโภคเริ่มเห็นว่ามาตรการกระตุ้นเศรษฐกิจของรัฐบาล ช่วยผ่อนคลายเป็นสถานการณ์เศรษฐกิจไทยเริ่มปรับตัวดีขึ้น และการท่องเที่ยวในประเทศเริ่มปรับตัวดีขึ้นต่อเนื่อง

ดัชนีเชื่อมั่นผู้บริโภค ธ.ค.67 ดีขึ้น 3 เดือนติด

รายการ	เม.ย.	พ.ค.	มิ.ย.	ก.ค.	ส.ค.	ก.ย.	ต.ค.	พ.ย.	ธ.ค.
ดัชนีความเชื่อมั่นของผู้บริโภค	62.1	60.5	58.9	57.7	56.5	55.3	56.0	56.9	57.9
ดัชนีความเชื่อมั่นของผู้บริโภคในปัจจุบัน	45.3	44.1	42.8	41.5	40.4	39.0	39.6	40.4	41.3
ดัชนีความเชื่อมั่นของผูบริโภคในอนาคต	70.2	68.4	66.7	65.4	64.3	63.1	64.0	64.9	66.0

ที่มา: สายงานวิจัย บล. เอเชีย พลัส

ซึ่งมาตรการกระตุ้นเศรษฐกิจไทยระยะถัดไปยังมีมาเรื่อยๆ ซึ่ง 2 โครงการที่มีความชัดเจน ณ ขณะนี้ คือ

1. โครงการ EASY E-RECEIPT ลดหย่อนภาษี 50,000 บาท คาดใช้เงิน 7 หมื่นล้านบาท ระยะเวลาโครงการ 16 ม.ค.-28 ก.พ 68
2. โครงการแจกเงิน 10,000 บาท ซึ่งล่าสุดคลังคาดพร้อมโอนเงินในเฟส 2 ให้ผู้สูงอายุ 4 ล้านคน ภายใน 27 ม.ค.68 นี้ ส่วนเฟส 3 คาดมีความชัดเจนใน 2Q68 คาดใช้เงิน 4 หมื่นล้านบาท

โครงการกระตุ้นเศรษฐกิจต่างๆของคลัง คาดหวังให้ GDP ปี 2025 โต 3% ปี 2026 โต 4% และปี 2027 โต 5% ได้ไม่ยาก ตามที่อดีตนายกฯ กล่าวในงาน “CHAT WITH TONY”

มาตรการกระตุ้นเศรษฐกิจไทย

Timeline	มาตรการกระตุ้นเศรษฐกิจไทย	เบ็ดเงิน (ล้านบาท)
16 ม.ค.-28 ก.พ 68	โครงการ Easy e-Receipt ลดหย่อนภาษี 50,000 บาท	70,000
17 ม.ค. 68	เปิดตัวโครงการบ้านเพื่อคนไทย เฟส 1	4,600
27 ม.ค. 68	คลังคาดพร้อมโอนเงิน ในโครงการแจกเงิน 10,000 บาท เฟส 2 ให้ผู้สูงอายุ 4 ล้านคน (แจกเฟส 3 ชัดเจน 2Q68)	40,000

ที่มา: สายงานวิจัย บล. เอเชีย พลัส

อีกทั้งโครงการ ENTERTAINMENT COMPLEX หลัง คสม. มีมติเห็นชอบโครงการดังกล่าว กระบวนการถัดไป คือ เตรียมเสนอร่าง พรบ.เข้าสภาฯ ช่วง พ.ค.68 คาด

MARKET TALK

กลยุทธ์การลงทุน

ประกาศใช้ พรบ. 1Q69 และเริ่มก่อสร้างในปี 2570 โดยผู้ที่จะมาลงทุนต้องมีทุนจดทะเบียนขั้นต่ำ 10,000 ล้านบาท และต้องลงทุนไม่ต่ำกว่า 100,000 ล้านบาท และมีประสบการณ์ในการบริหารสถานบันเทิงครบวงจรระดับนานาชาติ ซึ่งล่าสุดมีเอกชนต่างชาติ 6 ราย ประกอบด้วย 1.LAS VEGAS SANDS 2.กลุ่ม WYNN RESORTS 3.กลุ่ม CAESARS ENTERTAINMENT 4.กลุ่ม MGM CHINA HOLDINGS LIMITED 5. กลุ่ม HARD ROCK CAFE 6.MELCO RESORTS & ENTERTAINMENT

สรุปมาตรการกระตุ้นเศรษฐกิจทั้ง EASY E-RECEIPT และ โครงการแจกเงิน 10,000 บาทเฟส 2 คาดหนุน GDP GROWTH เติบโตเป็นขั้นบันได คือ GDP ปี 2025 โต 3% ปี 2026 โต 4% และปี 2027 โต 5% อีกทั้งยังมีโครงการ ENTERTAINMENT COMPLEX ที่จะมาช่วยกระตุ้น GDP GROWTH ในอนาคต

ช่วงรอยต่อ TRUMP2.0 FUND FLOW ออก หุ่นโลกย่อแรงแรง

ในช่วง 1 เดือนที่ผ่านมา รอยต่อเข้าสู่ยุค TRUMP 2.0 กดดันความกังวลดอกเบียและอัตราเงินเฟ้ออยู่ระดับสูง อาจทำให้ FED อาจต้องระมัดระวังในการ TAKE ACTION ต่างๆ มากขึ้น สะท้อนจาก BOND YIELD 10 ปี สหรัฐฯ ปรับตัวขึ้นมาเร็ว 64 BPS. อยู่ที่ 4.79%

BOND YIELD 10 ปี สหรัฐฯ เพิ่มขึ้น 64 BPS. ใน 1 เดือนเศษ



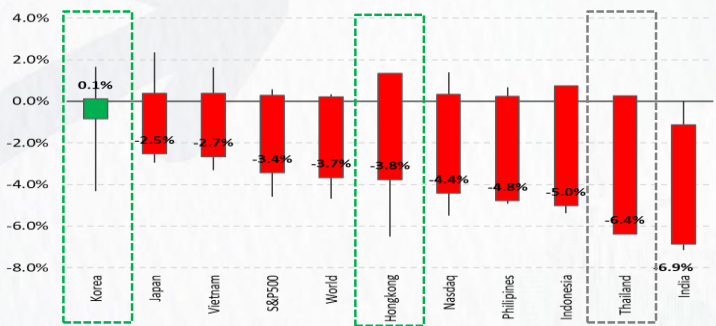
ที่มา : TRADINGVIEW , รายงานวิจัย บล. เอเชีย พลัส

แสดงให้เห็นว่าเบ็ดเงินมีการไหลออกจากตลาดหุ้น ทั้งตลาดตราสารหนี้ และตลาดหุ้น ก็ถูกกดดันแรงในช่วง 1 เดือนที่ผ่านมาเช่นกัน สะท้อนได้จากตลาดหุ้นโลก MSCI ACWI -3.7% และตลาดหุ้นอื่นๆ ลงแรง อาทิ อินเดีย -6.9%, ไทย -6.4%, สหรัฐ (NASDAQ) -4.4% แต่ก็เห็นตลาดหุ้นบางแห่งทยอยฟื้น ฮองกง เหลือ -3.8%, เกาหลีใต้ เหลือ 0.1% เป็นต้น

MARKET TALK

กลยุทธ์การลงทุน

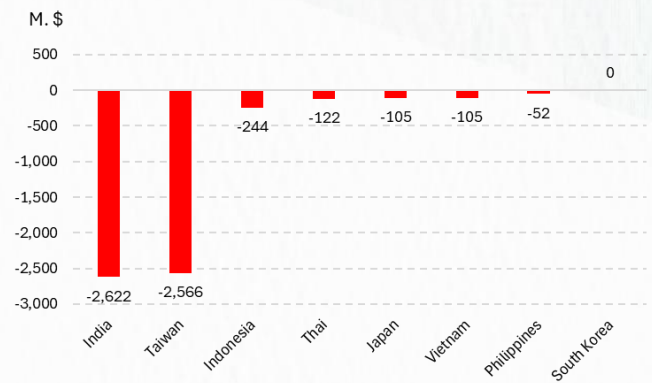
ตลาดคาด FED จะเริ่มลดดอกเบี้ยเดือน 9 (เลื่อนจากเดิมเดือน 6)



ที่มา : BLOOMBERG , สายงานวิจัย บล. เอเชีย พลัส (15 ส.ค. 24 – 14 ม.ค. 25)

FUND FLOW ในปี 2568 นี้ ยังเห็นการไหลออกจากตลาดหุ้นในภูมิภาคเกือบทุกแห่ง
 ดังภาพทางด้านล่าง

ในปีนี้ FUND FLOW ยังไหลออกจากตลาดหุ้นในภูมิภาค




ที่มา : BLOOMBERG , สายงานวิจัย บล. เอเชีย พลัส (1 ม.ค. 25 – 14 ม.ค. 25)

*แรงขายจาก FUND FLOW กดดันตลาดหุ้นโลกรวมถึงไทยย่อตัวลงมาแรง ตอบรับ
 ประเด็นลบมาในระดับหนึ่งแล้ว หาก BOND YIELD 10 ปี สหรัฐเริ่มย่อตัวลง และ
 FUND FLOW มีสัญญาณชะลอไหลออก น่าจะเห็น SET INDEX เริ่มทำฐานและฟื้น
 ขึ้นมาได้ หนะก็ในมุมมองนัก เห็น RSI เริ่มเข้าเขต OVERSOLD และยกฐานทำ
 BULLISH DIVERGENCE ซึ่งหาก SET ไม่หลุด 1325 จุด น่าจะเห็นการฟื้นตัวใกล้ๆ
 นี้*

WORLD OF TECHNICAL

กลยุทธ์ลงทุนทางเทคนิค



🕒 15 มกราคม 2568

SET INDEX



แนวรับ: 1340/1325 จุด

แนวต้าน: 1350-1357 จุด

ประเด็นวิเคราะห์:

- 14 ม.ค. ต่างชาติขายสุทธิหนาแน่น -2,187 ลบ. สถาบันขายสุทธิ 569 ลบ. พอร์ตโบรกซื้อสุทธิ +860 ลบ. รายย่อยซื้อสุทธิ +1,896 ลบ.
- กรอบวันนี้ 1335-1350 จุด หลังจากปิดหลุด 1350 จุด ทำ New Low ในรอบเกือบ 5 เดือนต่อเนื่อง ดึงโซนซื้อลมสู่ Fibonacci 23.6% ณ 1340/1325 จุด การตีตราขม. จาก Positive Divergence ต้องรับเข้ามา 1350 จุด คาดว่าวันนี้จะได้อาราคาหุ้น DELTA ที่ฟื้นจากฐาน 137 บาทเป็นตัวหนุน SET INDEX
- กรอบกลับตัวจากฐาน "Falling Wedge" ยังมีน้ำหนักเบามาก และยังไม่ยืนยันว่าจะเป็น Reversal โดยจะเกิดขึ้นในกรณีเดียว คือ ข้ามแนวต้านเส้นค่าเฉลี่ย 200 วันช่วง 1400-1405 จุดเท่านั้น เพื่อไม่เปิด Downside ทรงระวังเจอฐานลึก 1300-1325 จุด

สรุป:

- รอตุการทำฐานช่วง 1340/1325 จุดให้เสถียรก่อน

Top 5 Most Active Value (BLOCK TRADE)

Stock	Support	Resistance	Recommend
1 DELTA	138.00	157.00	รับวันจากโซน EMA 75 วัน คาด Downside จำกัดที่ 138.00 บาท
2 PTT	29.50	31.00	Bearish Breakout ระยะสั้นเสี่ยงเปิด Downside ไปที่ 29.50-29.75 บาท
3 GULF	54.25	60.50	รับวันทดสอบ EMA 10 วัน คาด Upside สั้นที่ 60.50 บาท
4 INTUCH	95.00	99.75	แกว่งรอบหาขึ้นสัญญาณบวกจากรอบดิ่งกลับเหนือ EMA 75 วัน
5 TRUE	10.60	11.60	แท่งเทียน Bullish ทดสอบ EMA 75 วัน คาด Upside วันสั้นที่ 11.60 บาท

ข้อมูลในเอกสารฉบับนี้ รวบรวมมาจากแหล่งข้อมูลที่เชื่อถือได้ อย่างไรก็ดี บริษัทหลักทรัพย์ เอเชีย พลัส จำกัด ไม่สามารถที่จะยืนยันหรือรับรองความถูกต้องของข้อมูลเหล่านี้ได้
 ไม่ว่าประการใดๆ บทวิเคราะห์ในเอกสารนี้ จัดทำขึ้นโดยอ้างอิงหลักเกณฑ์ทางวิชาการเกี่ยวกับหลักการวิเคราะห์ และมีได้เป็นการขึ้น หรือเสนอแนะให้ซื้อขายหลักทรัพย์ใดๆ
 การตัดสินใจซื้อหรือขายหลักทรัพย์ใดๆ ของผู้อ่าน ไม่ว่าจะเกิดจากการอ่านบทความในเอกสารนี้หรือไม่ก็ตาม ล้วนเป็นผลจากการใช้วิจารณญาณของผู้อ่าน โดยไม่มีส่วน
 เกี่ยวข้องหรือพัวพันใดๆ กับ บริษัทหลักทรัพย์ เอเชีย พลัส จำกัด ไม่ว่ากรณีใด

WORLD OF TECHNICAL

กลยุทธ์ลงทุนทางเทคนิค



BJC

TECHNICAL SIGNAL: ชื้อ



แนวรับ: 21.60 บาท

แนวต้าน: 23.20 บาท

ประเด็นวิเคราะห์:

- BJC แท่งเทียน Outside Bar 21.50-22.80 บาท ตามด้วยสัญญาณกลับตัวจากแท่งเทียน Hammer ดึงกลับจากแนวรับสำคัญช่วง 21.10 บาท สะท้อน Downside จำกัด เน้นสะสมโซน 21.60 บาท เพื่อคาดหวังรอบการเปิด Upside ไปที่ 23.20 บาท (บริเวณเส้น EMA 75 วัน)
- สัญญาณการกลับตัวจาก Bullish Divergence ใน Slow Stochastic

คำแนะนำ:

- BJC ตั้งรับบริเวณ 21.60 บาท เป้าทำกำไร 23.20 บาท Cut Loss เมื่อแตะที่ 21.00 บาท

TOP

TECHNICAL SIGNAL: ชื้อ



แนวรับ: 26.00 บาท

แนวต้าน: 29.75 บาท

ประเด็นวิเคราะห์:

- TOP ภาพราย 60 นาที ส่งสัญญาณการกลับตัวขึ้น หลังจาก Breakout กรอบบน "Ascending Triangle" ด้วยแท่งเทียน Bullish Breakout พักโซนแนวรับช่วง 26.00-26.50 บาท แนะนำสะสมคาดหวังรอบเปิด Upside ทดสอบเส้น 200 นาที ที่ 29.75 บาท
- สัญญาณกลับตัวจาก Bullish Divergence ใน RSI

คำแนะนำ:

- TOP ตั้งรับบริเวณ 26.00 บาท เป้าทำกำไร 29.75 บาท Cut Loss เมื่อแตะที่ 25.25 บาท

WORLD OF TECHNICAL

กลยุทธ์ลงทุนทางเทคนิค



ASPS Technical Portfolio

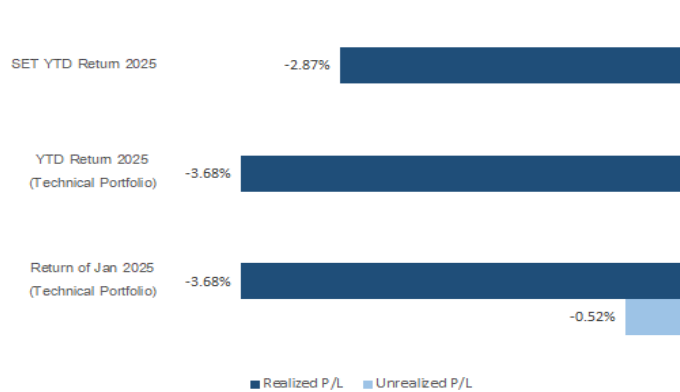
Date	Stock	Target	Cut	Price		Return	Weight	Action
		Price	Loss/	Start	Close	%		
TECHNICAL BUY SIGNAL								
15-Jan-25	BJC	23.20	21.00	N.A.	22.00	N.A.	7.50%	ตั้งรับบริเวณ 21.60 บาท
15-Jan-25	TOP	29.75	25.25	N.A.	27.00	N.A.	7.50%	ตั้งรับบริเวณ 26.00 บาท
14-Jan-25	PTTGC	25.50	22.60	23.00	22.60	-1.74%	7.50%	เปิดสถานะไว้ได้ที่ 23.00 บาท
14-Jan-25	OR	12.80	11.50	11.80	11.90	0.85%	7.50%	เปิดสถานะไว้ได้ที่ 11.80 บาท
14-Jan-25	BDMS	25.75	23.20	23.70	23.40	-1.27%	7.50%	เปิดสถานะไว้ได้ที่ 23.70 บาท
14-Jan-25	CRC	36.00	32.25	33.50	33.00	-1.49%	7.50%	เปิดสถานะไว้ได้ที่ 33.50 บาท
13-Jan-25	SPRC	6.65	5.80	6.10	5.90	-3.28%	7.50%	เปิดสถานะไว้ได้ที่ 6.10 บาท
13-Jan-25	ROJNA	6.10	5.30	N.A.	5.80	N.A.	7.50%	ตั้งรับที่ 5.50 บาท
13-Jan-25	AMATA	28.00	24.70	25.75	25.75	0.00%	7.50%	เปิดสถานะไว้ได้ที่ 25.75 บาท
13-Jan-25	SPALI	18.40	16.60	17.00	16.60	-2.35%	7.50%	ปิดตัดขาดทุน
10-Jan-25	CENTEL	33.50	29.00	30.00	30.25	0.83%	7.50%	ปิดสถานะ*
10-Jan-25	MTC	46.75	43.00	44.00	43.50	-1.14%	7.50%	ปิดสถานะ*
10-Jan-25	OSP	22.20	19.70	N.A.	20.80	N.A.	7.50%	ปิดสถานะ*
10-Jan-25	SYNEX	15.50	13.40	13.90	13.40	-3.60%	7.50%	ปิดสถานะ*

*หมายเหตุ: หากราคาไม่ถึงเป้าหมายที่กำหนดภายใน 3 วัน แนะนำปิดสถานะเพื่อลดความเสี่ยง

**ปรับกลยุทธ์: เปลี่ยนจุดเข้าซื้อหรือจุดขาย

ที่มา: สายงานวิจัย บล. เอเชีย พลัส

Accumulated Return of Technical Portfolio



ที่มา: สายงานวิจัย บล. เอเชีย พลัส

WORLD OF TECHNICAL

กลยุทธ์ลงทุนทางเทคนิค



SET50 INDEX FUTURES

S50H25 : LONG



แนวรับ: 855-860 จุด

แนวต้าน: 878-880 จุด

ประเด็นวิเคราะห์:

- 14 ม.ค. ต่างชาติ Short สุทธิ -9,719 สัญญา สถาบัน Long สุทธิ +2,278 สัญญา รายย่อย Long สุทธิ +7,441 สัญญา
- S50H25 รอฐาน 855-860 จุด จะหยุดไหลหรือไม่ โดยเข้านี้เริ่มดูตั้งแต่แนวรับ 865-868 จุด ควรจะเกิดรอบฟื้น เพื่อคงโอกาสกลับล่าสู่แนวต้านเส้นค่าเฉลี่ย 200 วัน 878-880 จุด ตาม Positive Divergence และให้น้ำหนักข้ามกรอบ "Falling Wedge" 897 จุด เพื่อชะลอดัชนีไม่ให้กดฐานถอยลึกสู่แนวรับถัดมา 850-860 จุด

คำแนะนำ: (ซื้อขายวันสุดท้าย 28 มี.ค. 68)

- เมื่อวานได้สถานะ: Long ช่วง 865-874 จุด รอตัดปิดทำกำไรช่วงแรก 878-880 จุด และช่วงสอง 890-897 จุด [Cut Loss หลุด 860 จุด](#)

SINGLE STOCK FUTURES

CENTELH25 : LONG



แนวรับ: 30.00 บาท

แนวต้าน: 33.50 บาท

ประเด็นวิเคราะห์:

- CENTELH25 แนวระยะสะสมในแนวโน้มขาลง ตามกรอบ Falling Wedge โดยรอบต่ำสุดมีโอกาสเห็นรับวอร์นหากแตะโซนแนวรับ 30.00 บาท
- Slow Stochastic เข้าสู่เขต Oversold มีโอกาสเห็นรอบ Technical Rebound

คำแนะนำ:

- ถือ Long CENTELH25 ทุน 30.00 บาท มีเป้าหมายทำกำไรที่ 33.50 บาท [Cut Loss 0.70 บาทจากทุน](#)

WORLD OF TECHNICAL

กลยุทธ์ลงทุนทางเทคนิค



GOLD ONLINE FUTURES

GOH25 : รอปิด SHORT ไม่สุดท้าย



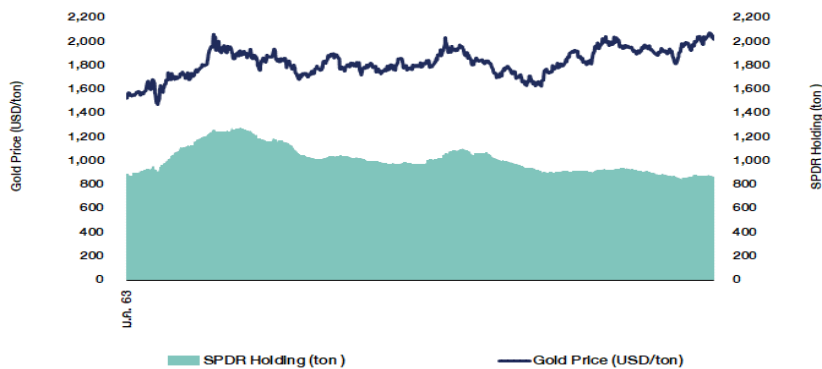
ประเด็นวิเคราะห์:

- (+) PPI : วัดเงินเพื่อจากการใช้จ่ายของผู้ผลิตสหรัฐฯ เดือน ส.ค. 67 ปรับขึ้น 3.3%YoY ต่ำกว่าคาดที่ 3.5% และสูงกว่าเดือน พ.ย. 67 ที่ปรับตัวขึ้น 3.0% และ Core PPI : ไม่นับรวมหมวดอาหารและพลังงานเดือน ส.ค. เพิ่มขึ้น 3.5%YoY ต่ำกว่าที่คาดการณ์ที่ 3.8% แต่ทรงตัวจากเดือน พ.ย. ที่ 3.5% ตัวเลขที่ต่ำกว่าคาด ส่งผลให้ตลาดฯ มีความหวังว่า FED จะยังคงปรับลดดอกเบี้ยในปี นี้ ล่าสุด FED Watch Tool คาดว่าจะลดดอกเบี้ยเดือน ก.ค. 41.5% จากเมื่อวานคาดว่าจะลดดอกเบี้ยเดือน ก.ย.
- (-) คืบนี้ติดตาม CPI เดือน ส.ค. 67 ของสหรัฐฯ Consensus คาดจะปรับขึ้น 2.9%YoY หลังจากเดือน พ.ย. เพิ่มขึ้น 2.7% และคาดว่า Core CPI (ไม่นับหมวดอาหารและพลังงาน) จะเพิ่มขึ้น 3.3%YoY ทรงตัวจาก พ.ย. หากเป็นไปตามคาด จะเพิ่มน้ำหนักต่อการคงดอกเบี้ยของ FED ซึ่งความเห็นเรื่องดอกเบี้ยยังผันผวนตามรายงานตัวเลข
- (-) ดัชนีค่าเงินดอลลาร์เริ่มปรับลงจากแนวเพ็งค่า 110.20 จุด แต่อัตราผลตอบแทนพันธบัตรรัฐบาลสหรัฐฯ อายุ 10 ปียังพุ่งทำระดับสูงสุดในรอบ 14 เดือนต่อเนื่อง 4.809% ทำให้ทองคำยังถูกจำกัด Upside ไม่ผ่านแนวต้าน \$2700
- คงมุมมองเดิมที่ประเมินว่ารอบนี้ราคา Gold Spot จะติด Top ที่ 3 ณ \$2700 การดึง High ดีสุดคาดว่าจะยังไม่ผ่าน \$2730 ตาม RSI ที่ชะลอช่วงบวกของ Momentum ต่อเนื่อง ฉะนั้นราคาทองคำจะไม่สามารถทำ All Time High เหนือ \$2800 ได้ และเสี่ยงหลุดสั้นค่าเฉลี่ย 25 วันที่ \$2640 การหลุดจะยืนยันการพักฐานชัดเจน

คำแนะนำ: (ซื้อขายวันสุดท้าย 28 มี.ค. 68)

- ต้นทุน Short ช่วง Night Session 10 ม.ค. ที่ผ่านมา \$2700-\$2715 ทำกำไรไม่แรกที่ \$2690 ไปแล้ว ที่เหลือรอปิด \$2680 **Cut Loss n-a \$2740**

SPDR Gold Shares



ที่มา: สายงานวิจัย บล. เอเชีย พลัส

WORLD OF TECHNICAL

กลยุทธ์ลงทุนทางเทคนิค



สถานะนักลงทุน

	SET50 Futures Long(Short) Position : Contract			Accumulated Long(Short)		
	Long	Short	Net	2 Days	1 Weeks	1 Months
Institution	42,471	40,193	2,278	5,033	18,426	1,024
Foreign	126,161	135,880	-9,719	-25,449	-76,966	-45,335
Retail	133,700	126,259	7,441	20,416	58,540	44,311

	Single Stock Futures Long(Short) Position : Contract			Accumulated Long(Short)		
	Long	Short	Net	2 Days	1 Weeks	1 Months
Institution	55,914	42,414	13,500	3,907	122,468	221,221
Foreign	9,966	6,221	3,745	11,328	31,148	78,521
Retail	44,966	62,211	-17,245	-15,235	-153,616	-299,742

ที่มา: สายงานวิจัย บล. เอเชีย พลัส (*MTD 16 ส.ค.67-14 ม.ค.68)

ภาพรวมการซื้อขาย SET50 Index

UNDERLYING	Close	Chg	%Chg	สปรการซื้อขาย
SET50	874.32	-7.96	-0.91%	141/125

Symbol	Settle	Chg	%Chg	Vol.	OI	OI Chg
S50F25	873.30	-10.0	-1.1%	111	225	-61
S50G25	872.70	-8.1	-0.9%	112	105	-68
S50H25	868.90	-9.7	-1.1%	272,734	521,530	18,534
S50M25	865.30	-9.8	-1.1%	20,658	48,494	1,747
S50U25	862.60	-9.8	-1.1%	4,086	22,466	423
S50Z25	862.90	-9.8	-1.1%	4,631	6,463	1,112

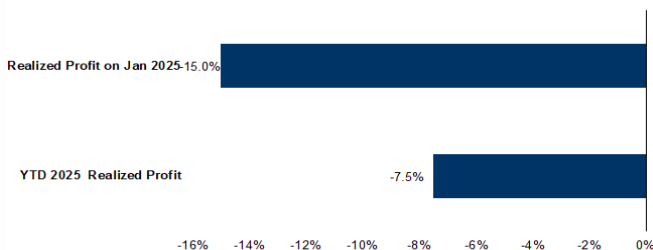
ที่มา: สายงานวิจัย บล. เอเชีย พลัส

Top 20 Most Active Volume

	Future	Settle Price	Basis	Vol	OI	OI Chang	Leverage
1	TRUEH25	11.58	2.48	10,924	20,779	5,147	7.37
2	VGIH25	3.04	7.65	9,837	143,273	- 20	13.64
3	TTBH25	1.83	0.23	7,183	47,279	- 394	4.28
4	AWCH25	3.09	5.25	5,908	29,661	- 1,379	16.03
5	WHAH25	5.16	23.4	5,535	25,070	513	17.05
6	BTSH25	5.72	14.1	4,679	38,618	- 2,894	6.92
7	AAVH25	2.32	6.1	3,551	15,488	- 1,092	4.24
8	HMPROH25	8.55	151.5	2,516	9,185	698	8.70
9	BGRIMH25	16.42	3.08	2,139	4,645	616	
10	ORH25	12.08	16.6	2,090	5,733	- 370	11.61
11	GULFH25	57.75	58.25	1,917	6,780	1,138	2.72
12	LHH25	4.91	0.28	1,501	15,251	- 506	4.05
14	ERWH25	3.13	16.5	1,296	2,216	- 467	6.38
15	SCGPH25	17.6	1.97	1,083	7,877	- 6	4.61
16	SAMARTH25	6.52	8.85	1,064	15,344	31	7.60
17	PLANBH25	6.7	3.04	1,012	12,230	- 995	15.81
18	BCPH25	33.11	33	815	6,150	670	
19	AOTH25	57.27	49.5	780	4,870	172	9.07
20	BJCH25	22	6.6	705	2,638	- 199	10.21

ที่มา: สายงานวิจัย บล. เอเชีย พลัส

Tracking Performance



หมายเหตุ การคำนวณผลตอบแทนจะใช้ราคาเปิดในวันแนะนำเป็นต้นทุน เทียบกับราคาปิดล่าสุด เป็นผลตอบแทนสะสมจนถึงวันที่ฝ่ายวิจัยแนะนำให้ปิดสถานะทำกำไร/ตัดขาดทุน
ที่มา: สายงานวิจัย บล. เอเชีย พลัส

RESEARCH DIVISION

บริษัทหลักทรัพย์ เอเชีย พลัส

ประสิทธิ์ รัตนกิจภมร, CISA, CFA

นักวิเคราะห์ปัจจัยพื้นฐานด้านตลาดทุน และด้านเทคนิค

เลขทะเบียนนักวิเคราะห์: 025917

นวลพรรณ น้อยรัชชกุล, CISA

นักวิเคราะห์ปัจจัยพื้นฐานด้านตลาดทุน และด้านเทคนิค

เลขทะเบียนนักวิเคราะห์: 019994

ปวีศา เลิศกิจคุณานนท์

นักวิเคราะห์ปัจจัยพื้นฐานด้านตลาดทุน และด้านเทคนิค

เลขทะเบียนนักวิเคราะห์: 009579

ธนัฐสร เกิดเนตร

นักวิเคราะห์ปัจจัยพื้นฐานด้านตลาดทุน และด้านเทคนิค

เลขทะเบียนนักวิเคราะห์: 048495

TOP20 NVDR UPDATE



15 มกราคม 2568

Top 20 NVDR Net Buying Value (B m)

Stock	Date					
	14-ม.ค.	13-ม.ค.	10-ม.ค.	09-ม.ค.	08-ม.ค.	07-ม.ค.
TRUE	458.9	-59.4	178.8	-7.9	45.3	230.5
ADVANC	375.7	164.5	-90.4	-151.3	169.3	384.8
KBANK	358.3	1,135.6	304.6	103.6	87.5	121.8
CPALL	278.0	21.4	206.8	-189.5	-48.6	184.0
AOT	270.5	38.9	77.2	-44.1	77.2	163.6
CPN	181.4	26.2	40.6	-109.6	-24.4	-5.6
DELTA	127.6	-676.7	-218.9	-481.0	278.1	949.3
GPSC	124.0	28.7	58.1	41.7	8.2	98.8
SCC	123.3	59.1	104.7	-124.5	-145.1	46.7
HMPRO	99.3	20.2	41.5	-1.8	-26.9	-13.8
TOP	78.7	77.6	-18.9	113.1	-52.2	-23.0
OR	78.0	31.0	20.2	-53.4	75.4	67.1
SCGP	66.8	70.0	104.0	250.4	-22.1	117.3
CBG	66.8	-27.8	3.7	-22.3	-6.2	-21.0
BGRIM	54.4	3.2	11.3	-11.6	-4.1	58.0
MTC	52.7	-16.7	-16.4	47.6	9.6	57.0
MINT	47.7	196.2	121.1	8.9	-17.4	2.9
BA	46.3	54.2	73.2	4.3	-0.4	19.5
TISCO	32.2	27.8	64.3	-1.5	97.4	91.1
COM7	31.7	88.6	56.4	62.3	51.1	66.9

Top 20 NVDR Net Selling Value (B m)

Stock	Date					
	14-ม.ค.	13-ม.ค.	10-ม.ค.	09-ม.ค.	08-ม.ค.	07-ม.ค.
BBL	-347.0	114.9	-213.3	-154.3	-63.0	-167.0
PTT	-126.7	-76.1	-270.0	82.7	-79.4	-62.1
GULF	-111.3	-115.2	-113.4	139.9	41.2	-54.6
INTUCH	-94.6	-132.9	-121.8	-169.0	-177.6	-46.6
SCB	-94.5	59.8	14.2	-44.8	-33.0	138.5
BCP	-60.4	-36.5	-29.3	-33.6	-31.7	6.2
BDMS	-55.6	-112.6	30.8	-66.2	25.7	48.6
BTS	-53.6	-43.7	-38.4	32.7	-27.3	13.9
TTB	-50.9	-9.6	41.8	-47.6	87.7	-28.7
CCET	-32.6	-50.4	6.0	-24.6	-3.5	128.5
SIRI	-28.5	-0.4	-16.5	-2.9	-1.7	18.7
CPAXT	-19.2	-25.6	-48.0	-77.9	-43.6	-25.3
XO	-12.7	-2.6	-2.3	-15.5	-15.6	-1.6
LTS	-12.4	-2.7	1.4	-1.7	4.8	4.8
MASTER	-11.7	-15.0	-5.6	-40.6	-12.7	36.2
BANPU	-11.2	21.9	-26.4	-36.3	8.2	-11.2
TASCO	-11.0	0.3	10.6	-24.2	7.8	2.9
MEDEZE	-10.1	-1.9	3.2	6.6	-8.5	4.3
IVL	-9.5	-26.3	-52.1	126.4	-43.4	-68.6
ADVCE	-9.1	-2.1	-5.8	-4.4	-9.8	6.5

Top 20 NVDR Most Active by Value (B m)

Stock	Total	Buy	Sell	Net	% *
DELTA	4,166.4	2,147.0	2,019.4	127.6	16.9
PTT	1,640.7	757.0	883.7	-126.7	31.8
PTTEP	1,348.1	681.1	667.0	14.1	47.1
KBANK	1,336.0	847.2	488.9	358.3	37.7
GULF	1,327.9	608.3	719.6	-111.3	28.3
CPALL	1,236.1	757.1	479.0	278.0	34.9
TRUE	1,101.9	780.4	321.5	458.9	31.0
AOT	931.6	601.0	330.6	270.5	28.2
BBL	902.6	277.8	624.8	-347.0	34.3
ADVANC	767.8	571.7	196.1	375.7	27.9
BDMS	701.1	322.7	378.4	-55.6	38.4
INTUCH	675.6	290.5	385.1	-94.6	16.8
SCB	484.0	194.8	289.3	-94.5	23.1
KTB	399.4	208.9	190.5	18.3	25.4
COM7	365.6	198.6	166.9	31.7	36.0
GPSC	351.8	237.9	113.9	124.0	22.7
CPN	346.5	264.0	82.6	181.4	29.0
CCET	344.4	155.9	188.5	-32.6	17.3
SCC	323.2	223.2	100.0	123.3	34.3
MINT	317.0	182.3	134.6	47.7	28.1

Top 20 NVDR Daily Outstanding

Stock	Thai NVDR's	Paid Up	% of Paid Up
	Investment *	Capital Shares	Capital **
TISCO-P	7,300	9,859	74.04
MBK-W4	1,807,973	5,567,781	32.47
MORE	2,127,186,374	7,176,748,441	29.64
BBL	432,897,139	1,908,842,894	22.68
NDR	88,342,040	456,891,630	19.34
KBANK	374,006,099	2,369,327,593	15.79
THIP	12,970,302	89,999,686	14.41
GBX	147,605,800	1,089,076,392	13.55
AMATA	149,857,285	1,150,000,000	13.03
FSX	106,201,919	818,866,777	12.97
KKP-W6	8,629,128	70,546,511	12.23
CPALL	1,075,519,651	8,983,101,348	11.97
TRUE	4,130,479,138	34,552,100,801	11.95
BH	91,598,700	794,915,942	11.52
AH	40,094,751	354,842,012	11.30
BDMS	1,786,953,665	15,892,001,895	11.24
CHO-W4	31,095,500	278,474,616	11.17
MFC	13,913,981	125,615,708	11.08
RCL	90,272,959	828,750,000	10.89
AAV	1,383,634,304	12,849,999,997	10.77

* % of Trading Volume in Underlying Securities

ที่มา: set.or.th

Note: Paid up capital shares of warrants are the number of issued warrants deduct from the total exercised warrants

* Thai NVDR's investment = จำนวนหุ้นที่ ThaiNVDR ถือครองโดยที่ยังไม่ได้รวมรายการที่รอการชำระราคาและส่งมอบหลักทรัพย์

** ตามเกณฑ์ของธนาคารแห่งประเทศไทย บริษัท ไทยเอ็นวีดีอาร์ สามารถถือครองหุ้นได้ไม่เกิน

- 25% ของทุนจดทะเบียนชำระแล้ว สำหรับ BAY CIMBT KKP KTB LHFG SCB TCAP TISCO TMB และ BFIT

35% ของทุนจดทะเบียนชำระแล้ว สำหรับ BBL และ KBANK



รายงานการเปลี่ยนแปลงหลักทรัพย์และสัญญาซื้อขายล่วงหน้าของผู้บริหาร (แบบ 59) ประจำวันที่ 14 ธันวาคม 2568

ชื่อย่อหลักทรัพย์	วิธีการได้มา/จำหน่าย	ชื่อผู้บริหาร	ประเภทหลักทรัพย์	วันที่ได้มา/จำหน่าย	จำนวน	ราคา
ALT	ซื้อ	นาง ปริญญาภรณ์ ตั้งเผาศักดิ์	หุ้นสามัญ	10/01/2568	10,000	1.01
ALT	ซื้อ	นาง ปริญญาภรณ์ ตั้งเผาศักดิ์	หุ้นสามัญ	13/01/2568	10,000	1.01
APO	ซื้อ	นาย นันทกร อุดมผลกุล	หุ้นสามัญ	13/01/2568	20,500	1.92
AQUA	ซื้อ	นาย ฉาย บุนนาค	หุ้นสามัญ	13/01/2568	5,020,500	0.31
BGT	ซื้อ	นาย นพตล ธรรมวิวัฒน์	หุ้นสามัญ	10/01/2568	55,500	0.44
DEXON	ซื้อ	นาย มาร์ติน สตุ๊วค	ใบแสดงสิทธิใน	13/01/2568	32,700	1.61
EP	ซื้อ	นาย ยุทธ ชินสุภักกุล	หุ้นสามัญ	10/01/2568	9,300	1.46
EP	ซื้อ	นาย ยุทธ ชินสุภักกุล	หุ้นสามัญ	13/01/2568	8,500	1.48
HUMAN	ซื้อ	นาง ศศิธร ทวีรูปศักดิ์	หุ้นสามัญ	13/01/2568	20,000	7.05
INGRS	ซื้อ	นาย ณัฐฉัตร ฉัตรเลิศพิพัฒน์	หุ้นสามัญ	9/01/2568	400,000	0.30
INGRS	ซื้อ	นาย ณัฐฉัตร ฉัตรเลิศพิพัฒน์	หุ้นสามัญ	10/01/2568	240,000	0.28
JAK	ซื้อ	นาย เมธา อังวิวัฒน์พานิช	หุ้นสามัญ	13/01/2568	15,100	1.34
JMT	ซื้อ	นาย ปิยะ พงษ์อัญญา	หุ้นสามัญ	10/01/2568	65,000	15.40
JR	ซื้อ	นาย ชรินทร์ วิวัฒน์เกษมภูววุฒิ	หุ้นสามัญ	13/01/2568	4,700	2.02
JR	ซื้อ	นาย ชรินทร์ วิวัฒน์เกษมภูววุฒิ	หุ้นสามัญ	13/01/2568	4,700	2.02
JSP	ขาย	นาง จินตนา สันติพิสุทธิ	หุ้นสามัญ	8/01/2568	1,304,200	2.00
JSP	ขาย	นาง จินตนา สันติพิสุทธิ	หุ้นสามัญ	9/01/2568	1,210,700	1.99
JSP	ขาย	นาง จินตนา สันติพิสุทธิ	หุ้นสามัญ	10/01/2568	1,115,000	1.97
KCG	ซื้อ	นาย ทงธรรม เพียรพัฒน์นาวิทย์	หุ้นสามัญ	13/01/2568	30,000	7.15
KCG	ซื้อ	นาย ทงธรรม เพียรพัฒน์นาวิทย์	หุ้นสามัญ	13/01/2568	8,000	7.09
LEO	ซื้อ	นางสาว ศรีพร เอกวิจิตร	หุ้นสามัญ	9/01/2568	5,000	2.80
MJD	ซื้อ	นางสาว เพชรลดา พูลวรลักษณ์	หุ้นสามัญ	13/01/2568	45,800	0.93
MJD	ซื้อ	นางสาว เพชรลดา พูลวรลักษณ์	หุ้นสามัญ	13/01/2568	50,000	0.92
MJD	ซื้อ	นางสาว เพชรลดา พูลวรลักษณ์	หุ้นสามัญ	13/01/2568	100	0.91
MTI	ซื้อ	นาง นวลพรรณ ลำชา	หุ้นสามัญ	13/01/2568	13,700	106.50
MVP	ซื้อ	นางสาว ประพิมพ์พรรณ เลิศศิริสิน	หุ้นสามัญ	6/01/2568	82,000	0.65
MVP	ซื้อ	นางสาว ประพิมพ์พรรณ เลิศศิริสิน	หุ้นสามัญ	7/01/2568	116,000	0.63
MVP	ซื้อ	นางสาว ประพิมพ์พรรณ เลิศศิริสิน	หุ้นสามัญ	8/01/2568	474,000	0.62
MVP	ซื้อ	นางสาว ประพิมพ์พรรณ เลิศศิริสิน	หุ้นสามัญ	9/01/2568	24,000	0.60
MVP	ซื้อ	นางสาว ประพิมพ์พรรณ เลิศศิริสิน	หุ้นสามัญ	13/01/2568	100,000	0.58
MVP	รับโอน	นาย โสภาส เด็ดพันธ์	หุ้นสามัญ	10/01/2568	6,000,000	1.59
NV	ซื้อ	นาย ยุพันธ์ จันทรัฐจามาศ	หุ้นสามัญ	13/01/2568	30,000	0.77
NV	ซื้อ	นาย นวพล จันทรัฐจามาศ	หุ้นสามัญ	13/01/2568	30,000	0.77
PCC	ซื้อ	นาย กิตติ สมฤทธิ์	หุ้นสามัญ	13/01/2568	17,000	2.71
PHG	ซื้อ	นาง ดวงใจ ตระกูลช่าง	หุ้นสามัญ	13/01/2568	24,800	15.20
PHG	ซื้อ	นาง ดวงใจ ตระกูลช่าง	หุ้นสามัญ	13/01/2568	63,400	15.30
PHG	ซื้อ	นาง ดวงใจ ตระกูลช่าง	หุ้นสามัญ	13/01/2568	230,000	15.40
PHG	ซื้อ	นาง ดวงใจ ตระกูลช่าง	หุ้นสามัญ	13/01/2568	110,000	15.50
PLT	ซื้อ	นางสาว กุศอร แสงบุญเกิด	หุ้นสามัญ	13/01/2568	20,000	0.71
PRTR	ซื้อ	นางสาว รัตนา เจริญพานิช	หุ้นสามัญ	13/01/2568	10,000	3.88
SABUY	ซื้อ	นาย พิทักษ์ พุทธิสาริก	หุ้นสามัญ	10/01/2568	1,500,000	0.53
SABUY	รับโอน	นาย อิทธิชัย พูลวรลักษณ์	หุ้นสามัญ	9/01/2568	320,400,000	1.00
SABUY	ซื้อ	นาย อิทธิชัย พูลวรลักษณ์	หุ้นสามัญ	10/01/2568	300,000	0.53
SABUY	ซื้อ	นาย อิทธิชัย พูลวรลักษณ์	หุ้นสามัญ	13/01/2568	400,000	0.53
SABUY	ซื้อ	นาย อิทธิชัย พูลวรลักษณ์	หุ้นสามัญ	13/01/2568	400,000	0.52
SABUY	ซื้อ	นาย อิทธิชัย พูลวรลักษณ์	หุ้นสามัญ	13/01/2568	489,100	0.51
SABUY	ซื้อ	นาย อิทธิชัย พูลวรลักษณ์	หุ้นสามัญ	13/01/2568	410,000	0.50
SKN	ซื้อ	นาง กิตติยา นิมเลอรั	หุ้นสามัญ	13/01/2568	7,300	5.15
SKN	ซื้อ	นาย สมนึก แสงวงศ์กิจ	หุ้นสามัญ	13/01/2568	184,900	5.20
SKN	ซื้อ	นาย สมนึก แสงวงศ์กิจ	หุ้นสามัญ	13/01/2568	5,100	5.50
SO	ซื้อ	นางสาว กณิศา แจ่มวันสุข	หุ้นสามัญ	13/01/2568	8,600	4.20
SPA	ซื้อ	นาย ภูมิพันธ์ บุญญาปะมัย	หุ้นสามัญ	13/01/2568	129,200	6.24
SPALI	ซื้อ	นาย ไตรเดช ตังมดีธรรม	หุ้นสามัญ	10/01/2568	180,000	17.20
SPALI	ซื้อ	นาย ไตรเดช ตังมดีธรรม	หุ้นสามัญ	13/01/2568	180,000	17.00
STA	ซื้อ	นาย วิษณุพล สันเจริญกุล	หุ้นสามัญ	9/01/2568	270,000	17.07
STA	ซื้อ	นาย วิษณุพล สันเจริญกุล	หุ้นสามัญ	10/01/2568	20,000	16.70
STC	ซื้อ	นาย สุรสิทธิ์ ชัยตระกูลทอง	หุ้นสามัญ	10/01/2568	7,000	0.54
STC	ซื้อ	นาย สุรสิทธิ์ ชัยตระกูลทอง	หุ้นสามัญ	13/01/2568	2,000	0.54
SVR	รับโอน	นางสาว ปุณิกา มโนธรรมรักษา	หุ้นสามัญ	13/01/2568	6,500,000	-
SVR	โอน	นาย ทนศักดิ์ มโนธรรมรักษา	หุ้นสามัญ	13/01/2568	6,500,000	-
SVR	โอน	นาย ทนศักดิ์ มโนธรรมรักษา	หุ้นสามัญ	13/01/2568	6,500,000	-
SYNTEC	ซื้อ	นาย จิรโมท พหุสตร	หุ้นสามัญ	20/12/2567	300,000	1.55
SYNTEC	ซื้อ	นาย จิรโมท พหุสตร	หุ้นสามัญ	7/01/2568	430,500	1.57
SYNTEC	ซื้อ	นาย จิรโมท พหุสตร	หุ้นสามัญ	10/01/2568	637,300	1.53
TATG	ซื้อ	นาย คาวุธ ทฤทัย	หุ้นสามัญ	13/01/2568	50,000	1.11
THANA	ซื้อ	นาย สุทธิรักษ์ เสถียรภาพอยุธยา	หุ้นสามัญ	14/01/2568	95,000	1.13
TKN	ซื้อ	นาย อิทธิพัทธ์ พีระเดชาพันธ์	หุ้นสามัญ	13/01/2568	2,000,000	8.29
TOA	ซื้อ	ว่าที่ร้อยตรี สุรศักดิ์ มั่นแดง	หุ้นสามัญ	13/01/2568	20,000	13.15
TPIPL	ซื้อ	นาง อรพิน เลี้ยวไพรัตน์	หุ้นสามัญ	13/01/2568	400,000	1.04
TPLAS	ซื้อ	นางสาว อธิติพร ประทีปรัตน์	หุ้นสามัญ	13/01/2568	6,700	1.12
TQR	ซื้อ	นาย ชนพันธ์ พิริยะพันธ์	หุ้นสามัญ	10/01/2568	3,400	5.46
WICE	ซื้อ	นาย ชุตเดช คงสุนทร	หุ้นสามัญ	13/01/2568	400,000	3.56

ที่มา: sec.or.th

รายงานการได้มา/จำหน่ายหลักทรัพย์ของกิจการ (แบบ 246-2) ประจำวันที่ 14 ธันวาคม 2568

หลักทรัพย์	ชื่อได้มา/จำหน่าย	วิธีการ	ประเภทหลักทรัพย์	% ก่อน จำนวน	% จำนวน	% หลัง จำนวน	วันที่ได้มา/ จำหน่าย	% ก่อน จำนวน	% จำนวน	% หลัง จำนวน	หมายเหตุ
A5	นาย ทวีรัฐ ประทุมผลกุล	จำหน่าย	หุ้น	11.2346	2.1646	9.0699	08/01/2568	11.2346	2.1646	9.0699	ฉบับแก้ไข
BA	บริษัท หลักทรัพย์จัดการกองทุนรวมบัวหลวง จำกัด	จำหน่าย	หุ้น	5.0209	0.1103	4.9105	13/01/2568	5.0209	0.1103	4.9105	
III	นาย วิรัช นอนน้อมธรรม	ใส่มา	หุ้น	14.1911	0.0191	14.2103	08/01/2568	14.9883	0.0191	15.0074	

- หุ้น หมายถึง หุ้นสามัญหรือหุ้นบุริมสิทธิ หรือใบแสดงสิทธิในผลประโยชน์ที่เกิดจากหลักทรัพย์อ้างอิงไทย (DF) หลักทรัพย์แปลงสภาพ หมายถึง ใบสำคัญแสดงสิทธิที่จะซื้อหุ้นสามัญ หุ้นบุริมสิทธิ หรือหลักทรัพย์อ้างอิงแปลงสภาพได้
- กรณีที่มีการรายงานเป็นกลุ่ม ชื่อผู้ได้มา/จำหน่าย จะแสดงข้อมูลของบุคคลในกลุ่มที่มีการเปลี่ยนแปลง ส่วน %การได้มา/จำหน่าย และ %หลังการได้มา/จำหน่าย จะแสดงตัวเลขของทั้งกลุ่ม และบุคคลตามมาตรา 258 (นิยามตามบุคคลมาตรา 258)
- ข้อมูลเบื้องต้น หมายถึง ข้อมูลยังไม่ครบถ้วน และ/หรือ อยู่ระหว่างการสอบสวนฉบับแก้ไข หมายถึง ผู้รายงานยื่นเอกสารชุดใหม่ เพื่อแก้ไขจุดผิด chain principle หมายถึง การได้มา/จำหน่ายโดยอ้อม และเป็นการได้มา/จำหน่ายที่กระทำโดยผู้ได้มา/จำหน่ายที่ห้ามของกิจการ

ที่มา: sec.or.th

TURNOVER LIST



15 มกราคม 2568

TURNOVER LIST & TRADING ALERT หลักทรัพย์ที่เข้าข่ายมาตรการจำกัดการซื้อขาย

สิ้นสุด	หลักทรัพย์	ระดับ 1		ระดับ 2		ระดับ 3	
		วันเริ่มต้น	วันสิ้นสุด	วันเริ่มต้น	วันสิ้นสุด	วันเริ่มต้น	วันสิ้นสุด
26 ธ.ค. 67	PLANET	27 ธ.ค. 67	16 ม.ค. 68				

หมายเหตุ

เมื่อหุ้นสามัญเข้ามาตรการให้หลักทรัพย์อื่นของบจ. และหลักทรัพย์ที่มีการอ้างอิงหลักทรัพย์ของบจ. เข้ามาตรการจำกัดการซื้อขายด้วย (ยกเว้น DW) โดย

- Cash Balance:** สมาชิกต้องดำเนินการให้ลูกค้าซื้อหลักทรัพย์ด้วยบัญชี **Cash Balance** เท่านั้น โดยลูกค้าต้องวางเงินสดไว้ล่วงหน้ากับสมาชิกเต็มจำนวนก่อนซื้อหลักทรัพย์
- ห้ามคำนวณวงเงินซื้อขาย: ห้ามสมาชิกใช้หลักทรัพย์เป็นหลักประกันในการคำนวณเป็นวงเงินซื้อขายหลักทรัพย์ (ในทุกประเภทบัญชี)
- ห้าม **Net Settlement:** ห้ามสมาชิกหักกลบลบราคาค่าซื้อกับราคาค่าขายหลักทรัพย์เดียวกันในวันเดียวกัน (ซื้อและขายหลักทรัพย์เดียวกันในวันเดียวกัน ค่าขายคืนเป็นวงเงินในวันทำการถัดไป)

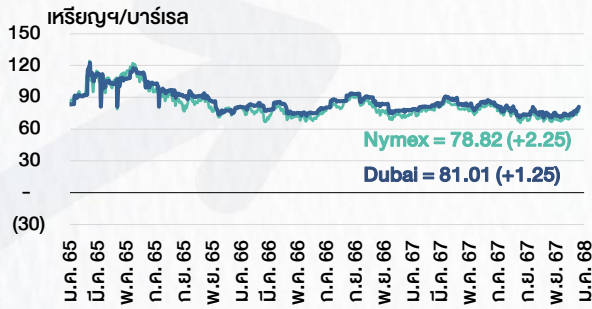
ทั้งนี้ มาตรการจำกัดการซื้อขาย มีปัจจัยที่ใช้ในการพิจารณา คือ อัตราหมุนเวียนการซื้อขาย (**Turnover ratio**) มูลค่าการซื้อขาย และราคาซื้อขาย ที่ไม่สอดคล้องกับปัจจัยพื้นฐาน เช่น **P/E Ratio** เป็นต้น

ที่มา: set.or.th

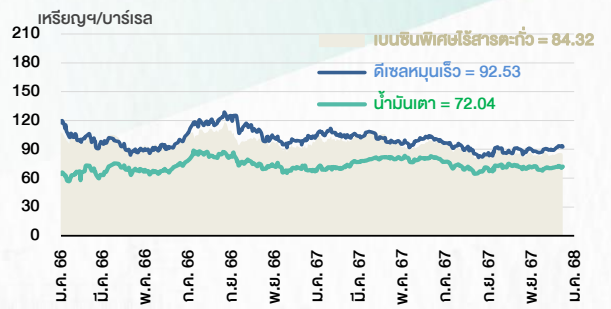
CYCLICAL WATCH

🕒 15 มกราคม 2568

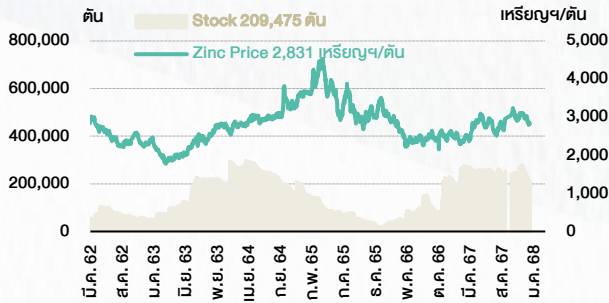
ราคาน้ำมันดิบ



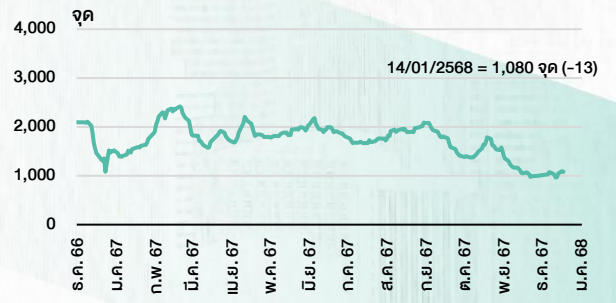
ราคาขายปลีกน้ำมันสำเร็จรูปตลาดสิงคโปร์



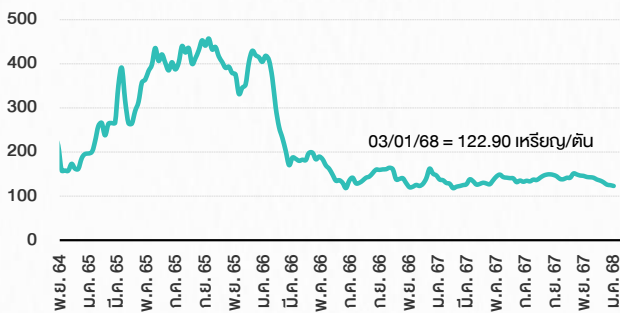
ราคาสังกะสี



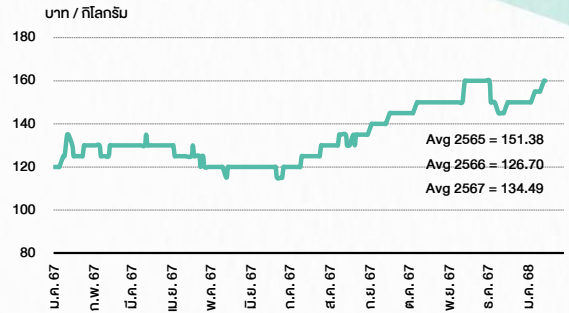
ดัชนีค่าระวาง BDI



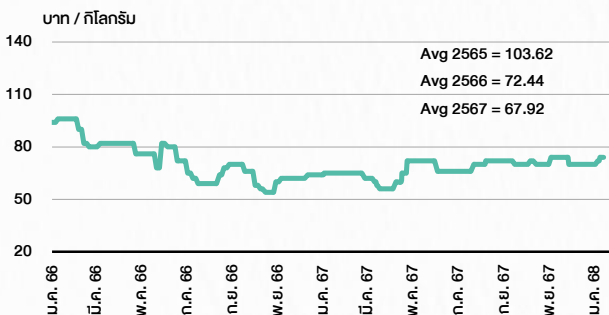
ราคาก๊าซหุงต้ม



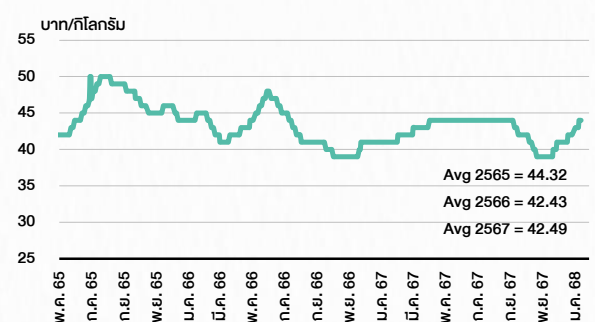
ราคาถั่วเหลือง 61-70 ตัน/กก.



ราคาหมู



ราคาไก่เป็น



STOCK CALENDAR

🕒 15 มกราคม 2568

January 2025				
Monday	Tuesday	Wednesday	Thursday	Friday
13 New shares trading META 632 shrs (w) THAI 5,131,073,372 shrs (pp) Conversion PLANB-W1 1:1w @B8.00 (final)	14 Delist PLANB-W1 Par decrease M-PAT B9.78 par (from 9.81) New shares trading BC 38,250 shrs (w) TRU 1,503,507 shrs (w)	15 Conversion MBK-W4 1.0443:1w @B2.8727 PPM-W6 1:1w @B0.22 PRG-W2 1.0883:1w @B4.5946 PRG-W3 1.0584:1w @B4.7238 PRG-W4 1.0227:1w @B4.8890 PRG-W5 1:1w @B5.00	16 XD TAIWAN19 @tba XW 24CS 2.50 existing: 1 (24CS-W1) 24CS 10 existing: 1 (24CS-W2)	17
20	21 Conversion IIG-W1 1:1w @B32.00 (final)	22 Delist IIG-W1	23	24
27	28	29 XR NVD 5:1n @B1.30	30 XD KTIS @B0.05 TSC @B0.80 Conversion CHO-W4 1:1w @B0.23 CSC-P 1:1 LIT-W2 1:1w @B2.00 (final) RS-W5 2:1w @B3.00	31

February 2025				
Monday	Tuesday	Wednesday	Thursday	Friday
3 Last trading day TGE-W1 XD STI @B0.06	4 XE TGE-W1 1:1w @B1.00 (final, "SP")	5 XD METCO @B8.00 THAIBEV19 @tba	6	7
10 XW IRC @B0.868	11 Last trading day EE-W1	12 PUBLIC HOLIDAY (Makha Bucha Day) XE EE-W1 1.4825:1w @B1.00 (final, "SP") XR COMAN 2 existing: 1COMAN-W1	13 XD SBUX80X @tba	14
17	18	19 XD MSFT80X @tba	20	21
24	25	26	27 XD KSL @B0.05 Conversion TGE-W1 1:1w @B1.00 (final)	28

March 2025				
Monday	Tuesday	Wednesday	Thursday	Friday
3	4	5	6	7
10 Conversion EE-W1 1.4825:1w @B1.00 (final)	11 Delist EE-W1	12	13	14
17	18	19	20	21
24	25	26	27 XD TOYOTA80 @tba	28
31				

ที่มา: set.or.th

SET ESG Ratings

ระดับคะแนนรวม 90-100 = AAA

ระดับคะแนนรวม 80-89 = AA

ระดับคะแนนรวม 65-79 = A

ระดับคะแนนรวม 50-64 = BBB

บริษัทจดทะเบียนที่ได้รับการประกาศผลประเมินหุ้นยั่งยืน SET ESG Ratings เป็นบริษัทที่มีการนำแนวคิดด้านความยั่งยืนเข้าเป็นส่วนหนึ่งในกระบวนการดำเนินธุรกิจ โดยคำนึงถึงการบริหารความเสี่ยงและเตรียมพร้อมรับความเสี่ยงที่เกิดขึ้นใหม่ (Emerging Risks) พร้อมรับมือกับปัจจัยการเปลี่ยนแปลงด้านสังคมและสิ่งแวดล้อม เพิ่มขีดความสามารถในการแข่งขัน และให้ความสำคัญกับผู้มีส่วนได้เสียทุกภาคส่วน

การกำกับดูแลกิจการของบริษัทจดทะเบียน (CGR)

ระดับคะแนน 5 (90-100) : ดีเลิศ

ระดับคะแนน 4 (80-89) : ดีมาก

ระดับคะแนน 3 (70-79) : ดี

ไม่ปรากฏชื่อในรายงาน CGR : -

การสำรวจและให้คะแนนของ CGR จะพิจารณาจากข้อมูลที่บริษัทจดทะเบียนเปิดเผยต่อสาธารณะ เช่น รายงานประจำปี แบบแสดงรายการข้อมูลประจำปี ที่นำส่งสำนักงานคณะกรรมการ ก.ล.ด. หนังสือนัดประชุมและรายงานการประชุมผู้ถือหุ้น ข้อมูลเกี่ยวกับบริษัทที่เผยแพร่ผ่านตลาดหลักทรัพย์ฯ และสำนักงานคณะกรรมการ ก.ล.ด. ข้อมูลอื่นๆ ที่เปิดเผยต่อสาธารณะ เช่น เว็บไซต์บริษัท เป็นต้น โดยจะพิจารณาเฉพาะข้อมูลตั้งแต่เดือนเมษายนของปีก่อนปี ที่ทำการสำรวจ จนถึงวันที่ประกาศผลของปีทำการสำรวจเท่านั้น เพื่อสะท้อนให้เห็นพัฒนาการของการกำกับดูแลกิจการของบริษัทจดทะเบียนไทยอย่างชัดเจนมากที่สุด ดังนั้นบริษัทจดทะเบียนจึงควรเปิดเผยข้อมูลการปฏิบัติตามหลักการกำกับดูแลกิจการสู่สาธารณชนในเอกสารเผยแพร่ของบริษัทหรือเว็บไซต์ รวมทั้งช่องทางต่างๆ ให้มากที่สุด และควรจัดทำเอกสารทั้งภาษาไทยและภาษาอังกฤษ ซึ่งเป็นประโยชน์ต่อบริษัททั้งในแง่ของการมีผลการประเมินที่ดีขึ้น และเป็นข้อมูลสำหรับการตัดสินใจลงทุนของนักลงทุน นักวิเคราะห์ และผู้สนใจ อีกทั้งเป็นการช่วยเพิ่มความเชื่อมั่นที่มีต่อบริษัทมากยิ่งขึ้นด้วย

การป้องกันการมีส่วนเกี่ยวข้องกับคอร์รัปชันในตลาดทุนไทย (Anti-Corruption)

เข้าร่วมปฏิบัติของภาคเอกชนไทยในการต่อต้านการทุจริต (Thailand's Private Sector Collective Action Coalition Against Corruption: CAC)

โครงการที่ได้รับการสนับสนุนการจัดทำโดยรัฐบาลและสำนักงานคณะกรรมการป้องกันและปราบปรามการทุจริตแห่งชาติ (ป.ป.ช.) โดยโครงการนี้เริ่มดำเนินการโดยความร่วมมือของ 8 องค์กรชั้นนำ อันได้แก่ สมาคมส่งเสริมสถาบันกรรมการบริษัทไทย หอการค้าไทย หอการค้านานาชาติ สมาคมบริษัทจดทะเบียนไทย สมาคมธนาคารไทย สภาธุรกิจตลาดทุนไทย สภาอุตสาหกรรมแห่งประเทศไทย และสภาอุตสาหกรรมท่องเที่ยวแห่งประเทศไทย ซึ่งมีวัตถุประสงค์เพื่อผลักดันให้เกิดการต่อต้านการทุจริตในวงกว้าง นอกจากนี้ คณะกรรมการแนวร่วมปฏิบัติฯ ยังได้แต่งตั้งให้สมาคมส่งเสริมสถาบันกรรมการบริษัทไทย ทำหน้าที่เป็นเลขานุการและองค์กรสนับสนุนดำเนินโครงการ

ก.ล.ด. ได้ดำเนินมาตรการอย่างต่อเนื่องในการสนับสนุนให้บริษัทจดทะเบียน และผู้ประกอบการซึ่งเป็นตัวกลางในการให้บริการในตลาดทุน (ได้แก่ บริษัทหลักทรัพย์ บริษัทหลักทรัพย์จัดการกองทุน และผู้ประกอบการสัญญาซื้อขายล่วงหน้า) มีนโยบายและให้ความสำคัญกับการป้องกันการมีส่วนเกี่ยวข้องกับคอร์รัปชันอย่างจริงจัง โดยส่งเสริมให้บริษัทจดทะเบียนและผู้ประกอบการเข้าร่วมโครงการแนวร่วมปฏิบัติของภาคเอกชนไทยในการต่อต้านการทุจริต (THAILAND'S PRIVATE SECTOR COLLECTIVE ACTION COALITION AGAINST CORRUPTION: "CAC") ซึ่งดำเนินการโดยสมาคมส่งเสริมสถาบันกรรมการบริษัทไทย (THAI INSTITUTE OF DIRECTORS)

Security	CG Report	SET ESG Ratings	CAC Anti-Corruption	Security	CG Report	SET ESG Ratings	CAC Anti-Corruption	Security	CG Report	SET ESG Ratings	CAC Anti-Corruption	Security	CG Report	SET ESG Ratings	CAC Anti-Corruption	Security	CG Report	SET ESG Ratings	CAC Anti-Corruption
24CS	-	-	-	CH	4	-	-	I2	5	-	-	NATION	5	-	-	SAF	5	-	-
2S	4	-	Yes	CHAO	4	-	-	ICC	5	-	Yes	NC	4	-	-	SAFARI	-	-	-
3K-BAT	-	-	-	CHARAN	3	-	-	ICHI	5	A	Yes	NCAP	4	-	Yes	SAFE	-	-	-
A	-	-	-	CHASE	5	-	-	ICN	3	-	-	NCH	5	-	-	SAK	5	A	Yes
A5	3	-	-	CHAYO	3	-	-	IFS	4	-	Yes	NCL	4	-	-	SALEE	3	-	-
AAI	4	-	Yes	CHEWA	5	-	Yes	IHL	-	-	-	NCP	-	-	-	SAM	-	-	-
AAV	5	-	-	CHG	3	-	-	IG	3	-	-	NDR	4	A	-	SMART	5	-	-
ABM	5	-	-	CHIC	3	-	-	III	5	BBB	Yes	NEO	-	-	-	SAMCO	3	-	-
ACAP	-	-	-	CHO	-	-	-	ILNK	5	-	Yes	NEP	-	-	Yes	SAMTEL	5	-	-
ACC	-	-	-	CHOTI	3	-	Yes	ILM	5	BBB	Yes	NER	5	A	Yes	SANKO	3	-	-
ACE	5	AA	-	CHOW	5	-	Yes	IMH	3	-	-	NETBAY	-	-	-	SAPPE	4	BBB	Yes
ACG	5	-	-	CIG	4	-	Yes	IND	5	-	-	NEW	-	-	-	SAT	5	AA	Yes
ADD	4	A	Yes	CIG	4	-	Yes	INTUCH	5	AA	Yes	NETS	-	-	-	SAUCE	-	-	-
ADD	3	-	-	CIMBT	5	-	Yes	INGRS	-	-	-	NEX	-	-	-	SAV	5	-	-
ADVANC	5	AAA	Yes	CIVL	5	-	-	INOX	3	-	Yes	NFC	-	-	-	SAWAD	5	BBB	-
ADVCE	-	-	-	CIVL	5	-	-	INSET	5	-	-	NKI	5	-	Yes	SAWANG	-	-	-
AE	5	-	Yes	OK	5	A	-	INSURE	4	-	Yes	NL	-	-	-	SC	5	AA	Yes
AEGENTS	4	-	-	OKP	5	AAA	-	INTUCH	5	AA	Yes	NVCL	-	-	-	SCAP	5	-	-
AF	5	-	Yes	OM	4	-	Yes	IP	5	-	-	NOBLE	5	AA	Yes	SCB	5	AA	Yes
AFC	-	-	-	OMAN	-	-	-	IRP	5	A	-	NOK	-	-	-	SCC	5	AAA	Yes
AGE	5	BBB	-	CMC	3	-	Yes	IRCP	3	-	-	NOVA	3	-	-	SCCC	5	AA	Yes
AH	5	A	Yes	CMO	-	-	-	IRPC	5	AA	Yes	NPX	-	-	-	SCG	5	A	Yes
AHC	4	-	-	CMR	-	-	-	IT	5	-	-	NRF	5	A	Yes	SCGD	5	AAA	Yes
AI	4	-	Yes	CNT	5	-	-	ITC	-	-	-	NRL	5	-	-	SCGP	5	AAA	Yes
AIE	3	-	-	COCCO	4	-	-	ITD	-	-	-	NTSC	5	-	-	SCI	3	-	-
AIRA	4	-	Yes	COLOR	5	A	-	ITEL	5	A	Yes	NTV	3	-	-	SCL	-	-	-
AIT	5	-	-	COM7	5	A	Yes	ITNS	5	-	-	NUSA	-	-	-	SCM	5	-	Yes
AJA	5	AAA	Yes	COMAN	4	-	-	ITTHI	5	-	-	NV	3	-	-	SCN	5	-	Yes
AJK	-	-	-	CPALL	5	AAA	Yes	IVL	5	AA	Yes	NVD	5	AA	-	SCP	-	-	-
AKP	5	-	Yes	CPANEL	3	-	-	J	3	-	-	NWR	5	-	-	SCD	-	-	-
AKR	5	-	-	CPAXT	5	AAA	Yes	JAK	5	-	-	NYT	5	A	-	SE	3	-	-
AKS	-	-	-	CPF	5	AAA	Yes	JAS	5	-	Yes	OCC	5	-	Yes	SEAF	5	-	-
ALLA	5	-	-	CPH	-	-	-	JCK	4	-	-	OGC	3	-	Yes	SEAOL	5	-	Yes
ALPHA	-	-	-	CPI	4	-	Yes	JCKH	3	-	-	OHTL	-	-	-	SECURE	4	-	-
ALT	5	-	-	CPL	5	-	Yes	JCT	-	-	-	OKJ	-	-	-	SE-ED	3	-	Yes
ALLCON	3	-	-	CPN	5	AA	-	JDF	4	-	-	ONEE	-	-	-	SELIC	5	A	Yes
AMA	5	-	Yes	CPR	5	-	-	JKN	-	-	-	OR	5	AAA	Yes	SENA	5	-	Yes
AMANA	-	-	Yes	CPT	-	-	-	JMART	4	-	-	ORI	5	AA	Yes	SENX	5	-	Yes
AMARC	-	-	-	CPW	5	-	Yes	JMT	3	-	-	ORN	-	-	-	SENF	5	-	Yes
AMARIN	5	-	-	CRANE	-	-	-	JPARK	3	-	-	OSP	5	AA	Yes	SFLEX	4	-	Yes
AMATA	5	AAA	Yes	CRG	5	AAA	Yes	JR	3	-	Yes	PACO	3	-	-	SFT	4	-	-
AMATAV	5	AA	Yes	CRD	5	-	-	JSP	3	-	-	PAF	-	-	-	SAG	-	-	Yes
AMC	3	-	-	CREDIT	5	-	-	JTS	5	BBB	Yes	PANEL	3	-	-	SGF	5	-	-
AMR	3	-	-	CSC	5	BBB	Yes	JUBILE	3	-	-	PAP	5	A	Yes	SGP	5	AA	Yes
ANAN	5	-	-	CSP	3	-	-	K	5	-	-	PATO	4	-	Yes	SHANG	-	-	-
ANI	-	-	-	CSR	-	-	-	KAMART	-	-	-	PB	5	AA	Yes	SHR	5	A	-
AOT	5	A	-	CSS	4	-	-	KASET	-	-	Yes	PCC	5	-	-	SIAM	-	-	-
AP	5	AA	Yes	CTW	5	-	-	KBAN	5	AAA	Yes	PCT	-	-	-	SICE	A	-	-
APCO	4	-	-	CV	5	-	Yes	KBS	3	-	-	PCSGH	5	BBB	Yes	SIMAT	-	-	-
APCS	4	-	Yes	CWT	-	-	-	KC	-	-	-	PDG	4	-	Yes	SINGER	3	-	-
APO	-	-	-	D	-	-	-	KCAR	3	-	Yes	PDJ	5	-	Yes	SINO	4	-	-
APP	-	-	-	DCC	5	-	Yes	KCC	5	-	Yes	PEACE	-	-	-	SIRI	5	AA	Yes
APURE	4	-	-	DDON	-	-	-	KCE	5	-	Yes	PEER	5	A	-	SIS	5	-	Yes
AQUA	-	-	-	DDP	3	-	-	KCG	5	-	-	PERM	-	-	-	SISB	3	-	-
ARIN	3	-	-	DELTA	5	-	Yes	KCM	-	-	-	PF	-	-	-	SITHAI	5	A	Yes
ARIP	4	-	-	DEMCO	5	A	Yes	KDH	-	-	-	PG	5	-	Yes	SJWD	5	AA	-
ARROW	4	BBB	-	DEXON	3	-	-	KEX	5	BBB	-	PHG	3	-	-	SK	-	-	-
AS	-	-	Yes	DHOUSE	-	-	-	KGEN	-	-	Yes	PHOL	5	A	Yes	SKE	5	-	-
ASAP	-	-	-	DIMET	-	-	Yes	KGI	4	-	Yes	PICO	-	-	-	SKN	3	-	-
ASEFA	3	-	-	DITTO	5	-	-	KIAT	-	-	-	PIMO	-	-	Yes	SKR	-	-	-
ASIA	3	-	-	DMT	5	A	Yes	KISS	3	-	-	PIN	3	-	-	SKY	3	-	-
ASIAN	4	-	Yes	DOD	3	-	-	KJL	4	-	-	PJW	4	A	-	SLP	-	-	-
ASIMAR	5	-	-	DOHOME	5	-	Yes	KK	3	-	-	PK	-	-	Yes	SM	5	-	Yes
ASK	5	-	Yes	DPAINT	3	-	-	KKC	-	-	-	PL	-	-	Yes	SMART	-	-	-
ASN	3	-	-	DRT	5	AA	Yes	KKP	5	BBB	Yes	PLANS	5	AA	Yes	SMD	3	-	-
ASP	5	-	Yes	DTCENT	4	-	-	KLNQ	-	-	-	PLANET	-	-	-	SMT	-	-	Yes
ASW	5	A	Yes	DTCI	-	-	-	KOOL	-	-	-	PLAT	5	-	Yes	SMP	5	AA	Yes
ATP30	4	-	-	DUSIT	5	-	Yes	KSL	5	BBB	Yes	PLE	-	-	-	SMT	4	-	-
AU	-	-	-	DV8	3	-	-	KTB	5	AAA	Yes	PLT	-	-	-	SNC	5	A	Yes
AUCT	4	-	-	EA	-	-	Yes	KTC	5	AAA	Yes	PLUS	5	-	-	SNNP	5	-	-
AURA	5	-	-	EASON	3	-	-	KTIS	4	-	-	PM	5	A	Yes	SNP	5	A	Yes
AWO	5	A	Yes	EASTW	5	AA	Yes	KTMS	5	-	-	PMO	-	-	-	SNO	5	-	-
AYUD	4	-	Yes	EAF	5	-	Yes	KUMWEL	5	A	-	PMTA	-	-	-	SOLAR	-	-	-
B	5	-	Yes	ECL	5	-	-	KUN	4	-	-	POLAR	-	-	-	SONIC	5	-	-
B52	-	-	-	EE	3	-	-	KWC	3	-	-	POLY	4	-	-	SORKON	3	-	Yes
BA	4	BBB	-	EFORL	3	-	-	KWI	-	-	-	PORT	5	-	-	SPA	-	-	-
BAFS	5	AA	Yes	EGCO	5	AA	Yes	KWM	-	-	-	PPM	-	-	-	SPACK	-	-	Yes
BAM	5	-	-	EKH	3	-	-	KYE	3	-	-	PPY	A	Yes	-	SPALI	5	AA	Yes
BANPU	5	AAA	Yes	EMC	-	-	-	L&E	4	-	Yes	PPP	-	-	Yes	SPC	5	-	Yes
BAY	5	AAA	Yes	EP	-	-	Yes	LALIN	5	-	-	PPS	5	AA	Yes	SPCG	4	-	-
BBGI	5	AA	Yes	EPG	5	AA	Yes	LANNA	5	-	Yes	PPG	4	-	-	SPG	3	-	-
BBIK	4	-	-	ESTAR	5	A	Yes	LDC	3	-	-	PR9	5	AAA	Yes	SPI	5	A	Yes
BBL	5	AA	Yes	ETC	5	AA	Yes	LEE	-	-	-	PRAKIT	-	-	-	SPRC	5	-	Yes
BIC	4	-	-	ETE	5	AA	Yes	LEO	3	-	-	PRAPAT	3	-	-	SPREME	-	-	-
BCH	5	AA	Yes	ETE	5	-	Yes	LH	5	A	Yes	PRES	4	-	Yes	SPVI	4	-	-
BOP	5	AAA	Yes	ETL	3	-	-	LHFG	5	BBB	Yes	PRECHA	-	-	-	SQ	-	-	-
BOPG	5	AA	Yes	EURO	-	-	-	LHK	4	-	Yes	PRG	5	-	Yes	SR	5	-	-
BCT	-	-	-	EVER	4	-	-	LIT	5	BBB	-	PRI	3	-	-	SRICHA	-	-	Yes
BDM5	5	AA	-	FAD	-	-	-	LDXLEY	5	-	-	PRIME	5	-	-	SRS	-	-	-
BES	4	-	Yes	FANCY	5	-	-	LPH	-	-	-	PRIN	5	-	-	SSC	5	-	-
BEAUTY	-	-	-	FE	4	-	-	LPN	5	-	Yes	PRINC	-	-	Yes	SSF	5	-	Yes
BEC	5	-	Yes	FLOYD	5	-	-	LRH	5	-	Yes	PRM	5	-	Yes	SSP	5	-	Yes
BEM	5	AA	-	FM	-	-	-	LST	5	-	-	PRO	-	-	-	SSSC	5	BBB	Yes
BEYOND	5	-	Yes	FMT	-	-	-	LTS	-	-	-	PROEN	3	-	-	SST	3	-	-
BGC	5	AA	Yes	FN	5	-	-	M	5	-	Yes	PROS	3	-	Yes	STA	5	AAA	Yes
BGRM	5	AAA	Yes	FNS	3	-	Yes	MAGURO	5	-	-	PROUD	4	-	-	STANLY	4	-	-
BGT	-	-	-	FORTH	4	-	-	MAJOR	5	AA	Yes	PRR	5	-	Yes	STC	3	-	-
BH	4	-	-	FPI	5	AA	Yes	MALEE	5	-	Yes	PSG	4	-	-	STECH	-	-	-
BIG	3	-	-	FPT	5	AA	Yes	MANRIN	-	-	-	PSH	5	BBB	Yes	STECON	5	A	-
BIOTEC	3	-	-	FSMART	4	-	Yes	MASTER	-	-	-	PSL	5	A	Yes	STGT	5	AAA	Yes
BIS	3	-	-	FSX	4	-	Yes	MATCH	4	-	Yes	PSP	-	-	-	STHAI	-	-	-
BIZ	4	-	-	FTE	5	-	Yes	MAT	-</										