

## TOP20 NVDR UPDATE



17 มกราคม 2568

## Top 20 NVDR Net Buying Value (B m)

Stock	Date					
	16-ม.ค.	15-ม.ค.	14-ม.ค.	13-ม.ค.	10-ม.ค.	9-ม.ค.
KBANK	212.3	58.1	358.3	1,135.6	304.6	103.6
DELTA	129.2	-220.5	127.6	-676.7	-218.9	-481.0
PTTEP	121.4	-132.3	14.1	18.6	286.5	-80.1
BGRIM	112.8	-0.2	54.4	3.2	11.3	-11.6
MASTER	104.5	-1.7	-11.7	-15.0	-5.6	-40.6
SCGP	91.2	54.3	66.8	70.0	104.0	250.4
SISB	75.5	41.7	9.6	11.4	12.9	-5.8
TRUE	69.2	-67.8	458.9	-59.4	178.8	-7.9
TTB	59.8	-57.3	-50.9	-9.6	41.8	-47.6
SCC	59.0	103.6	123.3	59.1	104.7	-124.5
EA	44.1	42.5	14.8	9.3	-4.4	-33.3
AWC	31.3	25.5	6.6	-18.6	17.2	-26.1
CBG	28.2	24.1	66.8	-27.8	3.7	-22.3
RBF	23.6	12.4	-2.9	-2.1	-1.0	4.3
LH	22.9	28.9	4.3	-19.8	-7.4	-51.5
SAWAD	21.3	-4.8	17.7	-2.6	5.8	77.3
ADVANC	20.0	-208.5	375.7	164.5	-90.4	-151.3
MINT	17.3	86.2	47.7	196.2	121.1	8.9
EGCO	15.8	13.6	19.2	-4.2	1.5	-4.1
AAV	15.8	5.0	-8.2	15.0	31.0	5.7

## Top 20 NVDR Net Selling Value (B m)

Stock	Date					
	16-ม.ค.	15-ม.ค.	14-ม.ค.	13-ม.ค.	10-ม.ค.	9-ม.ค.
GULF	-220.4	-32.9	-111.3	-115.2	-113.4	139.9
BBL	-179.5	-119.2	-347.0	114.9	-213.3	-154.3
BDMS	-155.3	9.1	-55.6	-112.6	30.8	-66.2
INTUCH	-138.9	-121.0	-94.6	-132.9	-121.8	-169.0
HMPRO	-83.5	7.3	99.3	20.2	41.5	-1.8
CPALL	-78.2	-53.0	278.0	21.4	206.8	-189.5
BCP	-72.4	-26.9	-60.4	-36.5	-29.3	-33.6
COM7	-63.3	-35.7	31.7	88.6	56.4	62.3
TISCO	-55.9	-28.7	32.2	27.8	64.3	-1.5
AMATA	-46.2	-36.7	-5.6	9.0	61.0	22.7
BTS	-39.7	-20.9	-53.6	-43.7	-38.4	32.7
IVL	-38.0	8.0	-9.5	-26.3	-52.1	126.4
BH	-27.6	-18.0	12.8	0.3	42.6	52.4
AOT	-26.3	-40.2	270.5	38.9	77.2	-44.1
CPF	-26.2	-18.7	9.7	-19.6	12.2	-57.0
GLOBAL	-25.9	12.7	29.8	0.3	6.1	-1.8
KTB	-23.8	66.5	18.3	6.6	55.4	185.4
PTTGC	-21.7	15.9	14.5	9.8	-25.1	-111.1
BANPU	-21.7	-3.0	-11.2	21.9	-26.4	-36.3
PG	-19.6	0.0	n.a	n.a	n.a	n.a

## Top 20 NVDR Most Active by Value (B m)

Stock	Total	Buy	Sell	Net	% *
DELTA	1,582.4	855.8	726.6	129.2	26.4
GULF	1,070.4	425.0	645.4	-220.4	26.6
PTT	1,003.3	508.6	494.7	13.9	34.0
KBANK	762.9	487.6	275.3	212.3	22.1
CPALL	749.2	335.5	413.7	-78.2	24.4
ADVANC	709.9	364.9	345.0	20.0	19.7
PTTEP	674.0	397.7	276.3	121.4	35.9
BBL	658.7	239.6	419.1	-179.5	44.6
TRUE	618.6	343.9	274.7	69.2	37.2
INTUCH	506.4	183.8	322.6	-138.9	15.1
CCET	454.6	231.8	222.9	8.9	22.0
AOT	439.6	206.7	232.9	-26.3	31.7
BDMS	435.0	139.9	295.2	-155.3	34.2
SCB	391.0	193.1	198.0	-4.9	22.8
MASTER	372.7	238.6	134.1	104.5	6.8
KTB	341.8	159.0	182.8	-23.8	20.8
BH	340.2	156.3	183.9	-27.6	33.1
SCGP	277.2	184.2	93.0	91.2	38.8
CBG	266.4	147.3	119.1	28.2	31.6
CPN	266.3	137.6	128.7	8.9	28.3

## Top 20 NVDR Daily Outstanding

Stock	Thai NVDR's	Paid Up	% of Paid Up
	Investment *	Capital Shares	Capital **
TISCO-P	7,300	9,859	74.04
MBK-W4	1,807,973	5,567,781	32.47
MORE	2,127,743,874	7,176,748,441	29.65
BBL	431,246,139	1,908,842,894	22.59
NDR	88,388,640	456,891,630	19.35
KBANK	382,344,822	2,369,327,593	16.14
THIP	12,966,727	89,999,686	14.41
GBX	147,605,800	1,089,076,392	13.55
AMATA	149,829,414	1,150,000,000	13.03
FSX	106,201,919	818,866,777	12.97
KKP-W6	8,638,128	70,546,511	12.24
TRUE	4,153,493,477	34,552,100,801	12.02
CPALL	1,078,710,492	8,983,101,348	12.01
BH	91,635,804	794,915,942	11.53
AH	40,068,451	354,842,012	11.29
MFC	14,107,381	125,615,708	11.23
BDMS	1,775,920,190	15,892,001,895	11.17
CHO-W4	31,095,500	278,474,616	11.17
RCL	90,214,359	828,750,000	10.89
AAV	1,386,572,304	12,849,999,997	10.79

\* % of Trading Volume in Underlying Securities  
ที่มา: set.or.th

Note: Paid up capital shares of warrants are the number of issued warrants deduct from the total exercised warrants

\* Thai NVDR's investment = จำนวนหุ้นที่ ThaiNVDR ถือครองโดยที่ยังไม่รวมรายการที่รอการชำระราคาและส่งมอบหลักทรัพย์

\*\* ตามเกณฑ์ของธนาคารแห่งประเทศไทย บริษัท ไทยเอ็นวีดีอาร์ สามารถถือครองหุ้นได้ไม่เกิน

- 25% ของทุนจดทะเบียนชำระแล้ว สำหรับ BAY CIMBT KKP KTB LHFG SCB TCAP TISCO TMB และ BFIT

35% ของทุนจดทะเบียนชำระแล้ว สำหรับ BBL และ KBANK









## รายงานการเปลี่ยนแปลงหลักทรัพย์และสัญญาซื้อขายล่วงหน้าของผู้บริหาร (แบบ 59) ประจำวันที่ 16 ธันวาคม 2568

ผู้ถือหุ้น	ชื่อหลักทรัพย์/จำนวน	ชื่อผู้บริหาร	ประเภทหลักทรัพย์	วันที่ได้มา/จำนวน	จำนวน	ราคา
ALT	ซื้อ	นาง ปริยาภรณ์ ตั้งผดุงศักดิ์	หุ้นสามัญ	14/01/2568	300	1.00
ALT	ซื้อ	นาง ปริยาภรณ์ ตั้งผดุงศักดิ์	หุ้นสามัญ	14/01/2568	25,800	1.01
ALT	ซื้อ	นาง ปริยาภรณ์ ตั้งผดุงศักดิ์	หุ้นสามัญ	14/01/2568	200	1.01
APO	ซื้อ	นาย นันทกร อุดมผลกุล	หุ้นสามัญ	15/01/2568	32,000	1.88
BIS	ซื้อ	นาย สุชาติ วรรณกลาง	หุ้นสามัญ	15/01/2568	5,500	2.76
CMC	ซื้อ	นาย วิเชษฐ์ แพทยานันท์	หุ้นสามัญ	15/01/2568	14,200	1.00
CREDIT	ซื้อ	นาย รชมย์ กุณาธา	หุ้นสามัญ	18/12/2567	15,000	17.11
CREDIT	ซื้อ	นาย รชมย์ กุณาธา	หุ้นสามัญ	19/12/2567	4,000	16.60
CREDIT	ซื้อ	นาย รชมย์ กุณาธา	หุ้นสามัญ	20/12/2567	25,000	17.90
CREDIT	ซื้อ	นาย รชมย์ กุณาธา	หุ้นสามัญ	24/12/2567	12,100	18.04
CREDIT	ซื้อ	นาย รชมย์ กุณาธา	หุ้นสามัญ	25/12/2567	8,700	18.30
CREDIT	ซื้อ	นาย รชมย์ กุณาธา	หุ้นสามัญ	26/12/2567	12,000	19.08
CREDIT	ซื้อ	นาย รชมย์ กุณาธา	หุ้นสามัญ	30/12/2567	6,800	18.19
CTW	ซื้อ	นาย สุวิทย์ วีระพงษ์	หุ้นสามัญ	15/01/2568	8,200	3.26
DEXON	ซื้อ	นาย มาร์ติน สตูว์	แสดงสิทธิเกิดจากหลักทรัพย์ไทยอ้างอิงหุ้นลาว	15/01/2568	26,600	1.60
DMT	ขาย	พลเอก สืบสันต์ ธรรมทรานนท์	หุ้นสามัญ	16/01/2568	100,000	10.50
EP	ขาย	นาย ชุตติ ชินสุโขกุล	หุ้นสามัญ	14/01/2568	5,000	1.48
EP	ซื้อ	นาย ชุตติ ชินสุโขกุล	หุ้นสามัญ	15/01/2568	27,400	1.47
ERW	ซื้อ	นางสาว กนกวรรณ ทองดีวงษ์	หุ้นสามัญ	15/01/2568	40,000	3.26
FM	ซื้อ	นาย เขมรุต สุขุมวิไล	หุ้นสามัญ	26/12/2567	130,000	3.66
FM	ซื้อ	นาย เขมรุต สุขุมวิไล	หุ้นสามัญ	26/12/2567	130,000	3.66
FM	ซื้อ	นาย เขมรุต สุขุมวิไล	หุ้นสามัญ	8/01/2568	106,000	3.69
FM	ซื้อ	นาย เขมรุต สุขุมวิไล	หุ้นสามัญ	8/01/2568	106,000	3.69
FM	ซื้อ	นาย เขมรุต สุขุมวิไล	หุ้นสามัญ	10/01/2568	263,600	3.58
FM	ซื้อ	นาย เขมรุต สุขุมวิไล	หุ้นสามัญ	10/01/2568	263,600	3.58
FM	ซื้อ	นาย เขมรุต สุขุมวิไล	หุ้นสามัญ	10/01/2568	263,600	3.58
FM	ซื้อ	นาย เขมรุต สุขุมวิไล	หุ้นสามัญ	10/01/2568	269,000	3.49
FM	ซื้อ	นาย เขมรุต สุขุมวิไล	หุ้นสามัญ	15/01/2568	269,000	3.49
FM	ซื้อ	นาย เขมรุต สุขุมวิไล	หุ้นสามัญ	15/01/2568	269,000	3.49
FM	ซื้อ	นาย เขมรุต สุขุมวิไล	หุ้นสามัญ	15/01/2568	269,000	3.49
FM	ซื้อ	นาย เขมรุต สุขุมวิไล	หุ้นสามัญ	15/01/2568	269,000	3.49
FM	ซื้อ	นาย เขมรุต สุขุมวิไล	หุ้นสามัญ	15/01/2568	269,000	3.49
GFC	ซื้อ	นาย ปรีชัช วรรณะนิยกุล	หุ้นสามัญ	15/01/2568	7,500	6.75
INGRS	ซื้อ	นาย ณัฐฉัตร ฉัตรเลิศพิพัฒน์	หุ้นสามัญ	13/01/2568	39,000	0.27
INGRS	ซื้อ	นาย ณัฐฉัตร ฉัตรเลิศพิพัฒน์	หุ้นสามัญ	14/01/2568	136,000	0.27
INGRS	ซื้อ	นาย ณัฐฉัตร ฉัตรเลิศพิพัฒน์	หุ้นสามัญ	15/01/2568	186,000	0.25
JR	ซื้อ	นาย ชัยวัฒน์ วัฒนศิริกุล	หุ้นสามัญ	15/01/2568	21,000	1.90
JR	ซื้อ	นาย สิริวัฒน์ วัฒนศิริกุล	หุ้นสามัญ	15/01/2568	24,400	1.91
JR	ซื้อ	นาย สิริวัฒน์ วัฒนศิริกุล	หุ้นสามัญ	15/01/2568	5,900	1.91
LH	ซื้อ	นาย มิ่งศักดิ์ พัทธกิจวิไล	หุ้นสามัญ	15/01/2568	1,000,000	4.70
MENA	ซื้อ	นาง สุวรรณา ชะระกุลโคตร	หุ้นสามัญ	15/01/2568	156,900	0.99
MGC	ซื้อ	นางสาว เจตนาภรณ์ ธรรมชวนวิริยะ	หุ้นสามัญ	16/01/2568	40,000	3.11
MTI	ซื้อ	นาง นวพรพรรณ ธีระชา	หุ้นสามัญ	15/01/2568	2,000	105.50
NV	ซื้อ	นาง บุศรินทร์ จันทร์จุฑามาศ	หุ้นสามัญ	15/01/2568	5,000	0.77
NV	ซื้อ	นาย นวพล จันทร์จุฑามาศ	หุ้นสามัญ	15/01/2568	5,000	0.77
PCC	ซื้อ	นาย กิตติ สัมฤทธิ์	หุ้นสามัญ	15/01/2568	18,900	2.69
PCE	ซื้อ	นาย ปรีชัช วรรณะนิยกุล	หุ้นสามัญ	15/01/2568	2,000,000	3.06
PHG	ซื้อ	นาง ดวงใจ ตระกูลช่าง	หุ้นสามัญ	15/01/2568	40,000	15.10
PHG	ซื้อ	นาง ดวงใจ ตระกูลช่าง	หุ้นสามัญ	15/01/2568	33,300	15.20
PHG	ซื้อ	นาง ดวงใจ ตระกูลช่าง	หุ้นสามัญ	15/01/2568	90,000	15.22
PHG	ซื้อ	นาง ดวงใจ ตระกูลช่าง	หุ้นสามัญ	15/01/2568	20,000	15.30
PLT	ซื้อ	นางสาว กุลธิดา แสงบุญเกิด	หุ้นสามัญ	15/01/2568	40,000	0.68
PRAPAT	ซื้อ	นางสาว รุ่งทิพย์ มีเม่นวิทย์	หุ้นสามัญ	17/12/2567	10,000	1.32
PRAPAT	ซื้อ	นางสาว รุ่งทิพย์ มีเม่นวิทย์	หุ้นสามัญ	17/12/2567	10,000	1.32
PRAPAT	ซื้อ	นางสาว รุ่งทิพย์ มีเม่นวิทย์	หุ้นสามัญ	17/12/2567	10,000	1.32
PRAPAT	ซื้อ	นางสาว รุ่งทิพย์ มีเม่นวิทย์	หุ้นสามัญ	17/12/2567	10,000	1.32
PRAPAT	ซื้อ	นางสาว รุ่งทิพย์ มีเม่นวิทย์	หุ้นสามัญ	17/12/2567	10,000	1.30
PRAPAT	ซื้อ	นางสาว รุ่งทิพย์ มีเม่นวิทย์	หุ้นสามัญ	30/12/2567	10,000	1.33
PRAPAT	ซื้อ	นางสาว รุ่งทิพย์ มีเม่นวิทย์	หุ้นสามัญ	30/12/2567	10,000	1.33
PRAPAT	ซื้อ	นางสาว รุ่งทิพย์ มีเม่นวิทย์	หุ้นสามัญ	30/12/2567	10,000	1.34
PRAPAT	ซื้อ	นางสาว รุ่งทิพย์ มีเม่นวิทย์	หุ้นสามัญ	30/12/2567	10,000	1.34
PRAPAT	ซื้อ	นางสาว รุ่งทิพย์ มีเม่นวิทย์	หุ้นสามัญ	6/01/2568	10,000	1.31
PRAPAT	ซื้อ	นางสาว รุ่งทิพย์ มีเม่นวิทย์	หุ้นสามัญ	7/01/2568	10,000	1.34
PRAPAT	ซื้อ	นางสาว รุ่งทิพย์ มีเม่นวิทย์	หุ้นสามัญ	8/01/2568	5,000	1.30
PRAPAT	ซื้อ	นางสาว รุ่งทิพย์ มีเม่นวิทย์	หุ้นสามัญ	10/01/2568	1,000	1.28
PRAPAT	ซื้อ	นางสาว รุ่งทิพย์ มีเม่นวิทย์	หุ้นสามัญ	10/01/2568	4,000	1.27
PROUD	ซื้อ	นาย ภูมิพัฒน์ สีนางเจริญ	หุ้นสามัญ	13/01/2568	50,000	1.28
PROUD	ซื้อ	นาย ภูมิพัฒน์ สีนางเจริญ	หุ้นสามัญ	14/01/2568	20,000	1.26
PROUD	ซื้อ	นาย ภูมิพัฒน์ สีนางเจริญ	หุ้นสามัญ	14/01/2568	20,000	1.27
PROUD	ซื้อ	นาย ภูมิพัฒน์ สีนางเจริญ	หุ้นสามัญ	15/01/2568	76,000	1.28
PRTR	ซื้อ	นางสาว วิศรา เจริญพาณิชย์	หุ้นสามัญ	15/01/2568	10,000	3.82
SIMAT	ซื้อ	นาย บุญเลิศ เอียวพรชัย	หุ้นสามัญ	15/01/2568	160,000	1.35
SKR	ซื้อ	นาย สุทัศน์ ไชยโรจน์	หุ้นสามัญ	14/01/2568	45,000	8.85
SUPER	ซื้อ	นาย ออมทรัพย์ โลจายะ	หุ้นสามัญ	15/01/2568	700,000	0.23
SWC	ซื้อ	นาย เกษิต ทรัพย์สุทธิ	หุ้นสามัญ	15/01/2568	5,700	2.88
TKN	ขาย	นาย ณัฐพงษ์ ธีระเดชาพันธ์	หุ้นสามัญ	15/01/2568	400,000	8.43
TIPL	ซื้อ	นาง ธกษิณี เสียวไพรัตน์	หุ้นสามัญ	15/01/2568	800,000	1.00
TIPL	ซื้อ	นาย ปรีชัช วรรณะนิยกุล	หุ้นสามัญ	15/01/2568	114	1.03
TIPL	ซื้อ	นาย ปรีชัช วรรณะนิยกุล	หุ้นสามัญ	15/01/2568	28	1.03
TIPL	ซื้อ	นาย ปรีชัช วรรณะนิยกุล	หุ้นสามัญ	15/01/2568	78	1.02
TTI	ซื้อ	นาย กังวาล ชื่นชูชีพ	หุ้นสามัญ	15/01/2568	300	26.50
TTI	ซื้อ	นาย กังวาล ชื่นชูชีพ	หุ้นสามัญ	15/01/2568	600	26.75
TWPC	ซื้อ	นางสาว จิตตภาภรณ์ ธีระนิยกุล	หุ้นสามัญ	13/01/2568	23,200	2.35
TWPC	ซื้อ	นางสาว จิตตภาภรณ์ ธีระนิยกุล	หุ้นสามัญ	15/01/2568	26,800	2.28

ที่มา: sec.or.th

## รายงานการได้มา/จำหน่ายหลักทรัพย์ของกิจการ (แบบ 246-2) ประจำวันที่ 16 ธันวาคม 2568

หลักทรัพย์	ชื่อผู้ได้มา/จำหน่าย	วิธี	ประเภทหลักทรัพย์	รายงานวิจัยเอเชียพลัส				หมายเหตุ3		
				% ครอบ ได้มา/ จำหน่าย	% หลัง ได้มา/ จำหน่าย	% หลัง ได้มา/ จำหน่าย	% หลัง ได้มา/ จำหน่าย			
MC	บริษัท หลักทรัพย์จัดการกองทุนรวมบัวหลวง จำกัด	จำหน่าย	หุ้น	10.0033	0.0401	9.9632	15/01/2568	10.0033	0.0401	9.9632
TPOLY	นาย ชัยวัฒน์ ไกรวิจิตรชัย	ได้มา	หุ้น	1.1660	5.4439	4.2779	15/01/2568	4.2779	1.1660	5.4439
TIPCO	นางสาว อธิศา เสงี่ยมูณี	ได้มา	หุ้น	4.9144	0.1328	5.0473	14/01/2568	4.9144	0.1328	5.0473

1. หุ่น หมายถึง หุ้นสามัญหรือหุ้นแปลงสิทธิ หรือใบเสนอสิทธิในแปลงไปรษณีย์ที่เกิดจากหลักทรัพย์อ้างอิงไทย (DR) หลักทรัพย์แปลงสภาพ หมายถึง ใบสำคัญเสนอสิทธิที่จะซื้อหุ้นสามัญ หุ้นบุริมสิทธิ หรือหลักทรัพย์อื่นที่อาจแปลงสภาพได้ กรณีที่มีการรายงานเป็นกลุ่ม ชื่อผู้ได้มา/จำหน่าย จะแสดงข้อมูลของบุคคลในกลุ่มที่มีการเปลี่ยนแปลง ส่วน %การได้มา/จำหน่าย และ %หลังการได้มา/จำหน่าย จะแสดงตัวเลขของทั้งกลุ่ม และบุคคลตามมาตรา 258 (พิจารณาตามบุคคลมาตรา 258)

2. ข้อมูลเบื้องต้น หมายถึง ข้อมูลเบื้องต้นรวม และ/หรือ อยู่ระหว่างตรวจสอบ

3. ฉบับแก้ไข หมายถึง ผู้รายงานยื่นเอกสารเพิ่มเติม เพื่อแก้ไขข้อผิดพลาด chain principle หมายถึง การได้มา/จำหน่ายโดยทางอ้อม และเป็นกรณีที่ได้มา/จำหน่ายที่ทำได้มา/จำหน่ายที่ดำเนินการโดยทางอ้อม

ที่มา: sec.or.th

# TURNOVER LIST



17 มกราคม 2568

## TURNOVER LIST & TRADING ALERT หลักทรัพย์ที่เข้าข่ายมาตรการจำกัดการซื้อขาย

-

### หมายเหตุ

เมื่อหุ้นสามัญเข้ามาตรการให้หลักทรัพย์อื่นของบง. และหลักทรัพย์ที่มีการอ้างอิงหลักทรัพย์ของบง. เข้ามาตรการจำกัดการซื้อขายด้วย (ยกเว้น DW) โดย

**1. Cash Balance:** สมาชิกต้องดำเนินการให้ลูกค้าซื้อหลักทรัพย์ด้วยบัญชี **Cash Balance** เท่านั้น โดยลูกค้าต้องวางเงินสดไว้ล่วงหน้ากับสมาชิกเต็มจำนวนก่อนซื้อหลักทรัพย์

**2. ห้ามคำนวณวงเงินซื้อขาย:** ห้ามสมาชิกใช้หลักทรัพย์เป็นหลักประกันในการคำนวณเป็นวงเงินซื้อขายหลักทรัพย์ (ในทุกประเภทบัญชี)

**3. ห้าม Net Settlement:** ห้ามสมาชิกหักกลบราคาค่าซื้อกับราคาค่าขายหลักทรัพย์เดียวกันในวันเดียวกัน (ซื้อและขายหลักทรัพย์เดียวกันในวันเดียวกัน ค่าขายคืนเป็นวงเงินในวันทำการถัดไป)

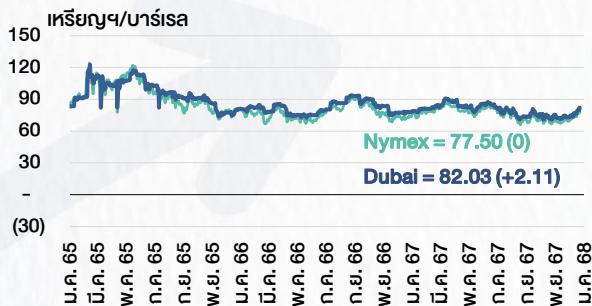
ทั้งนี้ มาตรการจำกัดการซื้อขาย มีปัจจัยที่ใช้ในการพิจารณา คือ อัตราหมุนเวียนการซื้อขาย (**Turnover ratio**) มูลค่าการซื้อขาย และราคาซื้อขาย ที่ไม่สอดคล้องกับปัจจัยพื้นฐาน เช่น **P/E Ratio** เป็นต้น

ที่มา: set.or.th

# CYCLICAL WATCH

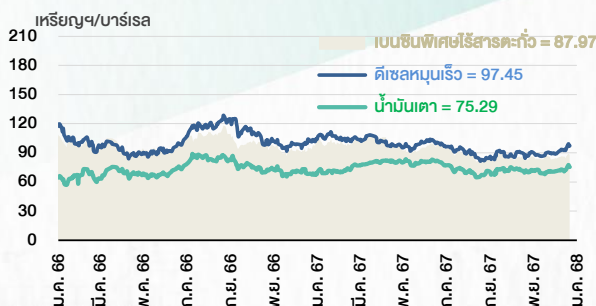
🕒 17 มกราคม 2568

## ราคาน้ำมันดิบ



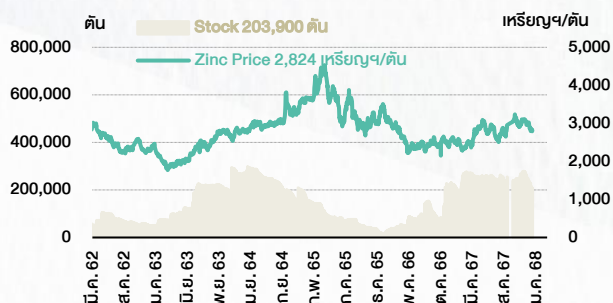
ที่มา : TQ professional

## ราคาขายปลีกน้ำมันสำเร็จรูปตลาดสิงคโปร์



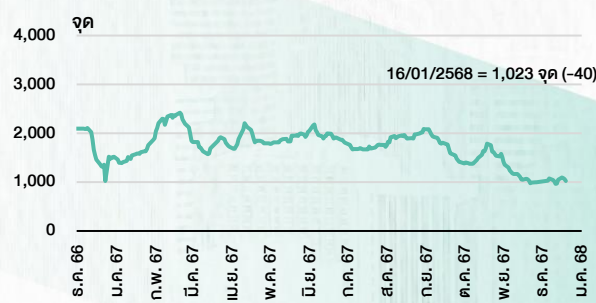
ที่มา : TOP

## ราคาสังกะสี



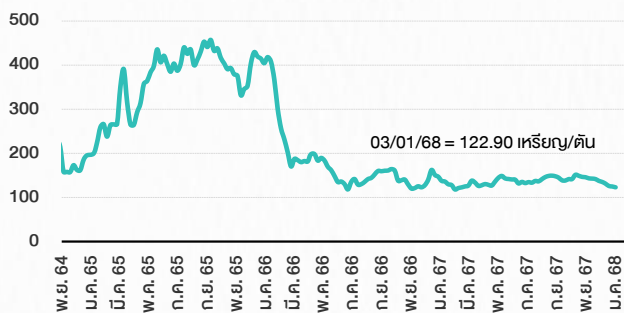
ที่มา : lme.co.uk

## ดัชนีค่าระวาง BDI



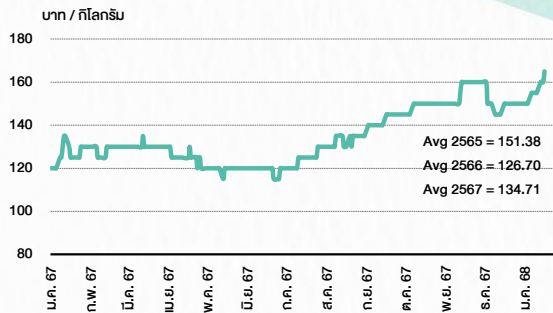
ที่มา : TQ professional

## ราคาก๊าซหุงต้ม



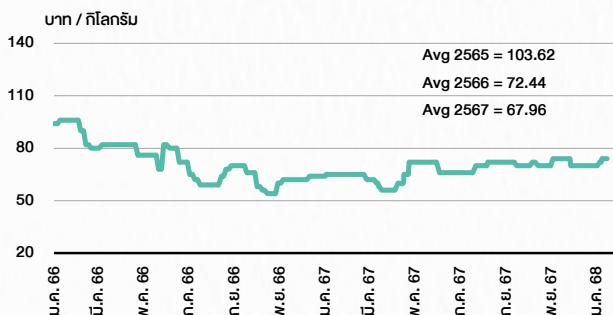
ที่มา : BANPU

## ราคากุ้งขาว 61-70 ตัว/กก.



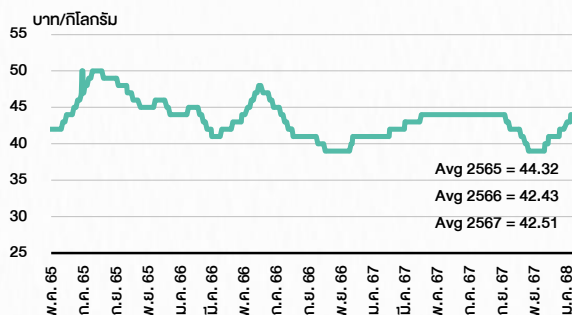
ที่มา : สำนักงานเศรษฐกิจการเกษตร

## ราคาหมู



ที่มา : สำนักงานเศรษฐกิจการเกษตร

## ราคาไก่เป็น



ที่มา : สำนักงานเศรษฐกิจการเกษตร

# STOCK CALENDAR

🕒 17 มกราคม 2568

January 2025				
Monday	Tuesday	Wednesday	Thursday	Friday
<b>13</b> New shares trading META 632 shrs (w) THAI 5,131,073,372 shrs (pp)  Conversion PLANB-W1 1:1w @B8.00 (final)	<b>14</b> Delist PLANB-W1  Par decrease M-PAT B9.78 par (from 9.81)  New shares trading BC 38,250 shrs (w)  TRU 1,503,507 shrs (w)	<b>15</b> Conversion MBK-W4 1.0443:1w @B2.8727 PPPM-W6 1:1w @B0.22 PRG-W2 1.0883:1w @B4.5946 PRG-W3 1.0584:1w @B4.7238 PRG-W4 1.0227:1w @B4.8890 PRG-W5 1:1w @B5.00	<b>16</b> New shares trading APURE 1,012 shrs (w) CSC 33 shrs (w) VIH 64,335 shrs (p)	<b>17</b> New list - DR TAIWANAI13 1,000 units @B10.04  XD TAIWAN19 @tba  XW 24CS 2.50 existing: 1 (24CS-W1) 24CS 10 existing: 1 (24CS-W2)  New shares trading ACC 537,278,370 shrs (pp)
<b>20</b>	<b>21</b> Conversion IIG-W1 1:1w @B32.00 (final)	<b>22</b> Delist IIG-W1	<b>23</b>	<b>24</b>
<b>27</b> XB KUN 6,565 existing :1cb @B1,000  XW KUN 1cb existing :850KUN-W3	<b>28</b>	<b>29</b> XR NVD 5:1n @B1.30	<b>30</b> XD KTIS @B0.05 TSC @B0.80  Conversion CHO-W4 1:1w @B0.23 CSC-P 1:1 EMC-W7 1:1w @B0.13 LIT-W2 1:1w @B2.00 (final) RS-W5 2:1w @B3.00	<b>31</b>

February 2025				
Monday	Tuesday	Wednesday	Thursday	Friday
<b>3</b> Last trading day TGE-W1  XD STI @B0.06	<b>4</b> XE TGE-W1 1:1w @B1.00 (final, "SP")	<b>5</b> XD METCO @B8.00 THAIBEV19 @tba	<b>6</b>	<b>7</b>
<b>10</b> XW IRC @B0.868	<b>11</b> Last trading day EE-W1	<b>12</b> XE EE-W1 1.4825:1w @B1.00 (final, "SP")  XR COMAN 2 existing: 1COMAN-W1	<b>13</b> XD SBUX80X @tba	<b>14</b>
<b>17</b>	<b>18</b>	<b>19</b> XD MSFT80X @tba	<b>20</b>	<b>21</b>
<b>24</b>	<b>25</b>	<b>26</b>	<b>27</b> XD KSL @B0.05  Conversion TGE-W1 1:1w @B1.00 (final)	<b>28</b>

March 2025				
Monday	Tuesday	Wednesday	Thursday	Friday
<b>3</b>	<b>4</b>	<b>5</b>	<b>6</b>	<b>7</b>
<b>10</b> Conversion EE-W1 1.4825:1w @B1.00 (final)	<b>11</b> Delist EE-W1	<b>12</b>	<b>13</b>	<b>14</b>
<b>17</b>	<b>18</b>	<b>19</b>	<b>20</b>	<b>21</b>
<b>24</b>	<b>25</b>	<b>26</b>	<b>27</b> XD TOYOTA80 @tba	<b>28</b>
<b>31</b>				

ที่มา: set.or.th



## SET ESG Ratings

ระดับคะแนนรวม 90-100 = AAA

ระดับคะแนนรวม 80-89 = AA

ระดับคะแนนรวม 65-79 = A

ระดับคะแนนรวม 50-64 = BBB

บริษัทจดทะเบียนที่ได้รับการประกาศผลประเมินหุ้นยั่งยืน SET ESG Ratings เป็นบริษัทที่มีการนำแนวคิดด้านความยั่งยืนเข้าเป็นส่วนหนึ่งในกระบวนการดำเนินธุรกิจ โดยคำนึงถึงการบริหารความเสี่ยงและเตรียมพร้อมรับความเสี่ยงที่เกิดขึ้นใหม่ (Emerging Risks) พร้อมรับมือกับปัจจัยการเปลี่ยนแปลงด้านสังคมและสิ่งแวดล้อม เพิ่มขีดความสามารถในการแข่งขัน และให้ความสำคัญกับผู้มีส่วนได้เสียทุกภาคส่วน

## การกำกับดูแลกิจการของบริษัทจดทะเบียน (CGR)

ระดับคะแนน 5 (90-100) : ดีเลิศ

ระดับคะแนน 4 (80-89) : ดีมาก

ระดับคะแนน 3 (70-79) : ดี

ไม่ปรากฏชื่อในรายงาน CGR : -

การสำรวจและให้คะแนนของ CGR จะพิจารณาจากข้อมูลของบริษัทจดทะเบียนเปิดเผยต่อสาธารณะ เช่น รายงานประจำปี แบบแสดงรายการข้อมูลประจำปี ที่นำส่งสำนักงานคณะกรรมการ ก.ล.ด. หนังสือนัดประชุมและรายงานการประชุมผู้ถือหุ้น ข้อมูลเกี่ยวกับบริษัทที่เผยแพร่ผ่านตลาดหลักทรัพย์ฯ และสำนักงานคณะกรรมการ ก.ล.ด. ข้อมูลอื่นๆ ที่เปิดเผยต่อสาธารณะ เช่น เว็บไซต์บริษัท เป็นต้น โดยจะพิจารณาเฉพาะข้อมูลตั้งแต่เดือนเมษายนของปีก่อนปี ที่ทำการสำรวจ จนถึงวันที่ประกาศผลของปีทำการสำรวจเท่านั้น เพื่อสะท้อนให้เห็นพัฒนาการของการกำกับดูแลกิจการของบริษัทจดทะเบียนไทยอย่างชัดเจนมากที่สุด ดังนั้นบริษัทจดทะเบียนจึงควรเปิดเผยข้อมูลการปฏิบัติตามหลักการกำกับดูแลกิจการสู่สาธารณชนในเอกสารเผยแพร่ของบริษัทหรือเว็บไซต์ รวมทั้งช่องทางต่างๆ ให้มากที่สุด และควรจัดทำเอกสารทั้งภาษาไทยและภาษาอังกฤษ ซึ่งเป็นประโยชน์ต่อบริษัททั้งในแง่ของการมีผลการประเมินที่ดีขึ้น และเป็นข้อมูลสำหรับการตัดสินใจลงทุนของนักลงทุน นักวิเคราะห์ และผู้สนใจ อีกทั้งเป็นการช่วยเพิ่มความเชื่อมั่นที่มีต่อบริษัทมากยิ่งขึ้นด้วย

## การป้องกันการมีส่วนเกี่ยวข้องกับคอร์รัปชันในตลาดทุนไทย (Anti-Corruption)

เข้าร่วมปฏิบัติของภาคเอกชนไทยในการต่อต้านการทุจริต (Thailand's Private Sector Collective Action Coalition Against Corruption: CAC)

โครงการที่ได้รับการสนับสนุนการจัดทำโดยรัฐบาลและสำนักงานคณะกรรมการป้องกันและปราบปรามการทุจริตแห่งชาติ (ป.ป.ช.) โดยโครงการนี้เริ่มดำเนินการโดยความร่วมมือของ 8 องค์กรชั้นนำ อันได้แก่ สมาคมส่งเสริมสถาบันกรรมการบริษัทไทย หอการค้าไทย หอการค้านานาชาติ สมาคมบริษัทจดทะเบียนไทย สมาคมธนาคารไทย สภาธุรกิจตลาดทุนไทย สภาอุตสาหกรรมแห่งประเทศไทย และสภาอุตสาหกรรมท่องเที่ยวแห่งประเทศไทย ซึ่งมีวัตถุประสงค์เพื่อผลักดันให้เกิดการต่อต้านการทุจริตในวงกว้าง นอกจากนี้ คณะกรรมการเข้าร่วมปฏิบัติฯ ยังได้แต่งตั้งให้สมาคมส่งเสริมสถาบันกรรมการบริษัทไทย ทำหน้าที่เป็นเลขานุการและองค์กรสนับสนุนดำเนินโครงการ

ก.ล.ด. ได้ดำเนินมาตรการอย่างต่อเนื่องในการสนับสนุนให้บริษัทจดทะเบียน และผู้ประกอบการซึ่งเป็นตัวกลางในการให้บริการในตลาดทุน (ได้แก่ บริษัทหลักทรัพย์ บริษัทหลักทรัพย์จัดการกองทุน และผู้ประกอบการสัญญาซื้อขายล่วงหน้า) มีนโยบายและให้ความสำคัญกับการป้องกันการมีส่วนเกี่ยวข้องกับคอร์รัปชันอย่างจริงจัง โดยส่งเสริมให้บริษัทจดทะเบียนและผู้ประกอบการเข้าร่วมโครงการเข้าร่วมปฏิบัติของภาคเอกชนไทยในการต่อต้านการทุจริต (THAILAND'S PRIVATE SECTOR COLLECTIVE ACTION COALITION AGAINST CORRUPTION: "CAC") ซึ่งดำเนินการโดยสมาคมส่งเสริมสถาบันกรรมการบริษัทไทย (THAI INSTITUTE OF DIRECTORS)



Table with 16 columns: Security, CG Report, SET ESG Ratings, CAC Anti-Corruption, and 13 empty columns. Rows include companies like 24CS, 2S, 3K-BAT, etc., with their respective ratings and status.

ที่มา: SetSMART