

TOP20 NVDR UPDATE



20 มกราคม 2568

Top 20 NVDR Net Buying Value (B m)

Stock	Date					
	17-ม.ค.	16-ม.ค.	15-ม.ค.	14-ม.ค.	13-ม.ค.	10-ม.ค.
KBANK	397.1	212.3	58.1	358.3	1,135.6	304.6
DELTA	157.4	129.2	-220.5	127.6	-676.7	-218.9
WHA	140.4	10.4	-7.5	12.8	10.0	-12.4
CPN	133.0	8.9	32.4	181.4	26.2	40.6
CCET	116.3	8.9	117.5	-32.6	-50.4	6.0
PTT	116.2	13.9	108.0	-126.7	-76.1	-270.0
CPALL	98.3	-78.2	-53.0	278.0	21.4	206.8
MASTER	94.1	104.5	-1.7	-11.7	-15.0	-5.6
BTS	71.2	-39.7	-20.9	-53.6	-43.7	-38.4
VGI	60.2	-4.5	37.6	11.9	-34.8	-30.6
TRUE	59.6	69.2	-67.8	458.9	-59.4	178.8
CRC	58.7	-2.6	14.3	-6.2	-63.2	-34.9
BH	35.9	-27.6	-18.0	12.8	0.3	42.6
BGRIM	29.8	112.8	-0.2	54.4	3.2	11.3
CPF	27.7	-26.2	-18.7	9.7	-19.6	12.2
BDMS	26.0	-155.3	9.1	-55.6	-112.6	30.8
SPALI	25.1	2.6	32.2	13.1	13.1	17.8
BANPU	24.9	-21.7	-3.0	-11.2	21.9	-26.4
OR	19.6	-11.3	20.5	78.0	31.0	20.2
TOA	18.7	3.6	16.5	-6.4	-5.4	-4.3

Top 20 NVDR Net Selling Value (B m)

Stock	Date					
	17-ม.ค.	16-ม.ค.	15-ม.ค.	14-ม.ค.	13-ม.ค.	10-ม.ค.
BBL	-121.9	-179.5	-119.2	-347.0	114.9	-213.3
INTUCH	-93.2	-138.9	-121.0	-94.6	-132.9	-121.8
GULF	-64.2	-220.4	-32.9	-111.3	-115.2	-113.4
PTTGC	-54.6	-21.7	15.9	14.5	9.8	-25.1
AOT	-54.0	-26.3	-40.2	270.5	38.9	77.2
EA	-43.7	44.1	42.5	14.8	9.3	-4.4
IVL	-41.8	-38.0	8.0	-9.5	-26.3	-52.1
TISCO	-39.2	-55.9	-28.7	32.2	27.8	64.3
AWC	-26.7	31.3	25.5	6.6	-18.6	17.2
TASCO	-22.6	5.5	1.6	-11.0	0.3	10.6
BAM	-21.1	-2.0	13.0	0.4	11.6	6.1
TIDLOR	-20.1	-17.3	11.1	5.3	44.5	11.0
KCE	-17.7	-1.5	19.9	-3.7	9.0	-16.4
GPSC	-13.3	-2.3	136.4	124.0	28.7	58.1
AP	-12.5	4.2	38.2	1.3	-24.9	-16.6
TU	-12.4	-16.2	-51.4	6.5	-26.0	11.9
BCPG	-12.3	12.3	9.0	-1.0	12.7	3.2
PTTEP	-11.8	121.4	-132.3	14.1	18.6	286.5
COM7	-11.3	-63.3	-35.7	31.7	88.6	56.4
CPAXT	-11.2	11.2	-15.0	-19.2	-25.6	-48.0

Top 20 NVDR Most Active by Value (B m)

Stock	Total	Buy	Sell	Net	% *
DELTA	1,756.6	957.0	799.6	157.4	38.1
ADVANC	1,142.8	576.3	566.5	9.8	28.4
GULF	1,026.5	481.2	545.3	-64.2	35.7
CPALL	957.6	527.9	429.6	98.3	24.6
KBANK	928.8	663.0	265.8	397.1	28.7
PTT	854.1	485.1	368.9	116.2	42.5
PTTEP	845.3	416.8	428.5	-11.8	48.8
TRUE	678.6	369.1	309.5	59.6	52.7
CCET	552.6	334.4	218.1	116.3	19.9
SCB	502.5	251.6	251.0	0.6	31.5
BBL	500.9	189.5	311.4	-121.9	26.6
AOT	461.1	203.5	257.6	-54.0	31.7
BDMS	402.8	214.4	188.4	26.0	33.2
WHA	395.4	267.9	127.5	140.4	21.3
KTB	375.4	192.3	183.1	9.1	35.4
INTUCH	353.9	130.4	223.5	-93.2	18.9
PTTGC	338.3	141.8	196.4	-54.6	19.5
BH	294.5	165.2	129.3	35.9	36.8
CPN	294.4	213.7	80.7	133.0	27.6
MTC	286.0	146.9	139.1	7.8	40.2

Top 20 NVDR Daily Outstanding

Stock	Thai NVDR's	Paid Up	% of Paid Up
	Investment *	Capital Shares	Capital **
TISCO-P	7,300	9,859	74.04
MBK-W4	1,807,973	5,567,781	32.47
MORE	2,129,085,674	7,176,748,441	29.67
BBL	430,423,039	1,908,842,894	22.55
NDR	88,388,640	456,891,630	19.35
KBANK	382,679,880	2,369,327,593	16.15
THIP	12,966,727	89,999,686	14.41
GBX	147,605,800	1,089,076,392	13.55
FSX	106,201,914	818,866,777	12.97
AMATA	148,439,814	1,150,000,000	12.91
KKP-W6	8,643,528	70,546,511	12.25
TRUE	4,145,248,722	34,552,100,801	12.00
CPALL	1,077,632,555	8,983,101,348	12.00
BH	91,522,097	794,915,942	11.51
AH	40,067,951	354,842,012	11.29
MFC	14,103,574	125,615,708	11.23
BDMS	1,776,591,224	15,892,001,895	11.18
CHO-W4	31,095,500	278,474,616	11.17
RCL	90,160,759	828,750,000	10.88
AAV	1,388,731,004	12,849,999,997	10.81

* % of Trading Volume in Underlying Securities
ที่มา: set.or.th

Note: Paid up capital shares of warrants are the number of issued warrants deduct from the total exercised warrants

* Thai NVDR's investment = จำนวนหุ้นที่ ThaiNVDR ถือครองโดยที่ยังไม่ได้ออกรายการที่รอการชำระราคาและส่งมอบหลักทรัพย์

** ตามเกณฑ์ของธนาคารแห่งประเทศไทย บริษัท ไทยเอ็นวีดีอาร์ สามารถถือครองหุ้นได้ไม่เกิน

- 25% ของทุนจดทะเบียนชำระแล้ว สำหรับ BAY CIMBT KKP KTB LHFG SCB TCAP TISCO TMB และ BFIT

35% ของทุนจดทะเบียนชำระแล้ว สำหรับ BBL และ KBANK

รายงาน 59, 246



20 มกราคม 2568

รายงานการเปลี่ยนแปลงการถือหลักทรัพย์และสัญญาซื้อขายล่วงหน้าของผู้บริหาร (แบบ 59) ประจำวันที่ 17 ธันวาคม 2568

ชื่อบริษัท	วิธีการได้มา/จำหน่าย	ชื่อผู้บริหาร	ประเภทหลักทรัพย์	วันที่ได้มา/จำหน่าย	จำนวน	ราคา
ACE	ซื้อ	นาย ชีรวุฒิ ทรงเมตตา	หุ้นสามัญ	16/01/2568	10,433,000	1.30
AQUA	ซื้อ	นาย ฉาย บุนนาค	หุ้นสามัญ	15/01/2568	2,852,700	0.30
AQUA	ซื้อ	นาย ฉาย บุนนาค	หุ้นสามัญ	15/01/2568	135,000,000	0.26
BAFS	ซื้อ	หม่อมหลวง ณัฐสิทธิ์ ดิศกุล	หุ้นสามัญ	16/01/2568	20,000	9.75
CHASE	ซื้อ	นาย ประชา ชัยสุวรรณ	หุ้นสามัญ	16/01/2568	650,500	0.62
CMC	ซื้อ	นาย วิเชียร แพทยานันท์	หุ้นสามัญ	16/01/2568	9,000	1.01
CMC	ซื้อ	นาย วิเชียร แพทยานันท์	หุ้นสามัญ	16/01/2568	8,100	1.00
CREDIT	ซื้อ	นาย นารัส กฤตวรานนท์	หุ้นสามัญ	15/01/2568	5,500	18.00
CREDIT	ซื้อ	นาย นารัส กฤตวรานนท์	หุ้นสามัญ	16/01/2568	6,500	18.43
CTW	ซื้อ	นาย สุวิทย์ วีระพงษ์	หุ้นสามัญ	16/01/2568	200	3.28
EP	ขาย	นาย ยุทธ ชินสุภักกุล	หุ้นสามัญ	15/01/2568	5,000	1.41
FTE	ซื้อ	นาย ทักษิณ ตันติไพจิตร	หุ้นสามัญ	15/01/2568	100,000	1.48
GFC	ซื้อ	นาย ประมุข วงศ์ธนะเกียรติ	หุ้นสามัญ	16/01/2568	30,000	6.63
GLOBAL	ซื้อ	นาย อิศรา รุจิเกียรติกำจร	หุ้นสามัญ	14/01/2568	50,000	12.60
IFS	ซื้อ	นาง สุธิดา ศุภกุลสมบัติ	หุ้นสามัญ	17/01/2568	100	2.28
IP	ซื้อ	นาย ตฤณวราธรณ์ ธนิตนธิพันธ์	หุ้นสามัญ	16/01/2568	100,000	2.88
JAK	ซื้อ	นาย เมธา อังวัฒนะพานิช	หุ้นสามัญ	16/01/2568	26,100	1.30
JR	ซื้อ	นาย จริญญา วิวัฒน์เจษฎาวุฒิ	หุ้นสามัญ	16/01/2568	35,000	1.90
JR	ซื้อ	นาย ชรินทร์ วิวัฒน์เจษฎาวุฒิ	หุ้นสามัญ	16/01/2568	39,500	1.90
JR	ซื้อ	นาย ชรินทร์ วิวัฒน์เจษฎาวุฒิ	หุ้นสามัญ	16/01/2568	8,200	1.89
JSP	ขาย	นาง จินตนา สันติพิสุทธิ์	หุ้นสามัญ	13/01/2568	805,000	1.95
JSP	ซื้อ	นาย พิษณุ แดงประเสริฐ	หุ้นสามัญ	14/01/2568	100,000	1.79
K	ซื้อ	นาง ไศรดา ธรรมประกอบ	หุ้นสามัญ	15/01/2568	10,000	1.14
MJD	ซื้อ	นางสาว เพชรลดา พูลวรลักษณ์	หุ้นสามัญ	16/01/2568	49,900	0.91
MTI	ซื้อ	นาง นวลพรรณ ลำชา	หุ้นสามัญ	16/01/2568	1,000	106.00
MTI	ซื้อ	นาง นวลพรรณ ลำชา	หุ้นสามัญ	16/01/2568	100	105.50
OR	ซื้อ	หม่อมหลวง ปีกทอง ทองใหญ่	หุ้นสามัญ	15/01/2568	16,700	11.90
OR	ขาย	หม่อมหลวง ปีกทอง ทองใหญ่	หุ้นสามัญ	15/01/2568	16,700	12.00
PCC	ซื้อ	นาย กิตติ สัมฤทธิ์	หุ้นสามัญ	16/01/2568	7,000	2.71
PHG	ซื้อ	นาง ดวงใจ ตระกูลช่าง	หุ้นสามัญ	16/01/2568	70,000	15.20
PHG	ซื้อ	นาง ดวงใจ ตระกูลช่าง	หุ้นสามัญ	16/01/2568	258,600	15.30
PHG	ซื้อ	นาง ดวงใจ ตระกูลช่าง	หุ้นสามัญ	16/01/2568	90,000	15.40
PLT	ซื้อ	นางสาว ภาตอร แสงบุญเกิด	หุ้นสามัญ	16/01/2568	164,300	0.69
PRTR	ซื้อ	นางสาว วิศรา เจริญพานิช	หุ้นสามัญ	16/01/2568	2,500	3.74
RBF	ซื้อ	นาง เพ็ชรา รัตนภูมิภิญโญ	หุ้นสามัญ	16/01/2568	160,000	5.78
RJH	ซื้อ	นาย สุรินทร์ ประสิทธิ์พิริย	หุ้นสามัญ	16/01/2568	281,500	19.20
SFLEX	ซื้อ	นาย ปรีนทร์ธรณ์ อภิธนากรวีวงศ์	หุ้นสามัญ	15/01/2568	50,000	2.62
SFLEX	ซื้อ	นาย ปรีนทร์ธรณ์ อภิธนากรวีวงศ์	หุ้นสามัญ	16/01/2568	3,570,000	2.41
SFLEX	ซื้อ	นาย สมโภชน์ วัลยะเสวี	หุ้นสามัญ	16/01/2568	371,000	2.38
SIMAT	ซื้อ	นาย บุญเลิศ เอียวพรชัย	หุ้นสามัญ	16/01/2568	110,700	1.34
SO	ซื้อ	นาย โกร วิมลเจลา	หุ้นสามัญ	15/01/2568	3,400	4.18
SPALI	ซื้อ	นาง อัจฉรา ตังมดีธรรม	หุ้นสามัญ	15/01/2568	710,000	16.63
SPALI	ซื้อ	นาง อัจฉรา ตังมดีธรรม	หุ้นสามัญ	16/01/2568	900,000	16.74
SPALI	ซื้อ	นาย ประทีป ตังมดีธรรม	หุ้นสามัญ	15/01/2568	710,000	16.63
SPALI	ซื้อ	นาย ประทีป ตังมดีธรรม	หุ้นสามัญ	16/01/2568	900,000	16.74
SPI	ซื้อ	นาย บุญยสิทธิ์ โชควัฒนา	หุ้นสามัญ	15/01/2568	700,000	65.00
STC	ซื้อ	นาย สุรสิทธิ์ ชัยตระกูลทอง	หุ้นสามัญ	15/01/2568	70,800	0.53
STC	ซื้อ	นาย สุรสิทธิ์ ชัยตระกูลทอง	หุ้นสามัญ	16/01/2568	13,700	0.52
SUN	ซื้อ	นาย พิพัฒน์ บุญถึง	หุ้นสามัญ	16/01/2568	28,000	3.54
SUPER	ซื้อ	นาย จอมทรัพย์ โลจายะ	หุ้นสามัญ	16/01/2568	300,000	0.23
TATG	ซื้อ	นาย คาวูช ฤทธิชัย	หุ้นสามัญ	16/01/2568	50,000	1.04
TATG	ซื้อ	นาย คาวูช ฤทธิชัย	หุ้นสามัญ	16/01/2568	50,000	1.05
TATG	ซื้อ	นาย คาวูช ฤทธิชัย	หุ้นสามัญ	16/01/2568	50,000	1.04
THANA	ซื้อ	นาย สุทธิรักษ์ เสถียรภาพอยุธยา	หุ้นสามัญ	17/01/2568	90,000	1.05
TKN	ขาย	นาย ณัฐชัชพงศ์ พีระเดชาพันธ์	หุ้นสามัญ	16/01/2568	800,000	8.49
TKS	ซื้อ	นาย สุพันธ์ มงคลสุธี	หุ้นสามัญ	9/01/2568	25,000	5.85
TKS	ซื้อ	นาย สุพันธ์ มงคลสุธี	หุ้นสามัญ	10/01/2568	15,000	5.73
TKS	ซื้อ	นาย สุพันธ์ มงคลสุธี	หุ้นสามัญ	13/01/2568	9,900	5.76
TKS	ซื้อ	นาย สุพันธ์ มงคลสุธี	หุ้นสามัญ	14/01/2568	55,000	5.61
TKS	ซื้อ	นาย สุพันธ์ มงคลสุธี	หุ้นสามัญ	15/01/2568	15,000	5.57
TKS	ซื้อ	นาย สุพันธ์ มงคลสุธี	หุ้นสามัญ	16/01/2568	11,000	5.55
TPIPL	ซื้อ	นาง อรพิน เลี้ยวไพรัตน์	หุ้นสามัญ	16/01/2568	100,000	1.00
TPLAS	ซื้อ	นางสาว รุติพร ประทีปรัตน์	หุ้นสามัญ	16/01/2568	3,300	1.10
TTI	ซื้อ	นาย กัจจกร ชินชุตติ์	หุ้นสามัญ	16/01/2568	200	26.50
TTI	ซื้อ	นาย กัจจกร ชินชุตติ์	หุ้นสามัญ	16/01/2568	500	26.75
TWPC	ซื้อ	นาย เรน ฮวา โอ	หุ้นสามัญ	15/01/2568	429,000	2.32
TWPC	ซื้อ	นาย เรน ฮวา โอ	หุ้นสามัญ	15/01/2568	429,000	2.33

ที่มา: sec.or.th

รายงานการได้มา/จำหน่ายหลักทรัพย์ของกิจการ (แบบ 246-2) ประจำวันที่ 17 ธันวาคม 2568

หลักทรัพย์	ชื่อผู้ได้มา/จำหน่าย	วิธีการ	ประเภทหลักทรัพย์	% ก่อน ได้มา/จำหน่าย	% ได้มา/จำหน่าย	% หลัง ได้มา/จำหน่าย	วันที่ได้มา/จำหน่าย	% ก่อน ได้มา/จำหน่าย (กลุ่ม)2	% ได้มา/จำหน่าย (กลุ่ม)2	% หลัง ได้มา/จำหน่าย (กลุ่ม)2	หมายเหตุ3
AQUA	นาย ฉาย บุนนาค	ได้มา	หุ้น	7.6923	2.4131	10.1055	15/01/2568	7.6923	2.4131	10.1055	
1.	<p>หุ้น หมายถึง หุ้นสามัญหรือหุ้นบุริมสิทธิ หรือในเอกสารในแบบฟอร์มที่เกี่ยวข้องจากหลักทรัพย์อ้างอิงไทย (DR) หลักทรัพย์แปลงสภาพ หมายถึง ใบสำคัญแสดงสิทธิที่จะซื้อหุ้นสามัญ หุ้นบุริมสิทธิ หรือหลักทรัพย์อื่นที่อาจแปลงสภาพได้ กรณีที่มีการรายงานเป็นกลุ่ม ชื่อผู้ได้มา/จำหน่าย จะแสดงชื่อของบุคคลในกลุ่มที่มีการเปลี่ยนแปลง ส่วน %การได้มา/จำหน่าย และ %หลังการได้มา/จำหน่าย จะแสดงตัวเลขของทั้งกลุ่ม และบุคคลตามมาตรา 258 (เขียนตามบุคคลมาตรา 258)</p>										
3.	<p>ข้อมูลเบื้องต้น หมายถึง ข้อมูลยังไม่ครบถ้วน และ/หรือ อยู่ระหว่างการสอบสวนทางวินัยภายใน หมายถึง ผู้รายงานยื่นเอกสารชุดใหม่ เพื่อแก้ไขชุดเดิม chain principle หมายถึง การโอนหุ้นโดยทางอ้อม และเป็นการได้มาในจำนวนที่ทำให้ผู้ได้มาต้องทำคำเสนอซื้อหลักทรัพย์ทั้งหมดของกิจการ</p>										

ที่มา: sec.or.th

SHORT SELL

20 มกราคม 2568

ธุรกรรมขายชอร์ต

ข้อมูลการขายชอร์ตและข้อมูลการขายชอร์ตที่ยังไม่ได้ซื้อคืน ณ วันที่ 17 มกราคม 2568

Table with columns: หลักทรัพย์ (Security), ปริมาณการขายชอร์ต (หุ้น) (Short Volume), มูลค่า (บาท) (Value), % ปริมาณการขายชอร์ต เทียบกับปริมาณการซื้อขาย (Short % vs Trading Volume), ปริมาณการขายชอร์ตที่ยังไม่ได้ซื้อคืน ณ สิ้นวัน (หุ้น) (Short Volume at Day End), and ปริมาณการขายชอร์ตที่ยังไม่ได้ซื้อคืนของหลักทรัพย์ ทั้งหมด/จำนวนหุ้นชำระแล้ว (%) (Short Volume at Day End / Total Paid Shares (%)). Rows list various securities like AAI, AAV, ACC, etc.

SHORT SELL

ธุรกรรมขายชอร์ต

(ต่อ) ข้อมูลการขายชอร์ตและข้อมูลการขายชอร์ตที่ยังไม่ได้ซื้อคืน ณ วันที่ 17 มกราคม 2568

หลักทรัพย์	ปริมาณการขายชอร์ต (หุ้น)			มูลค่า การขายชอร์ต (บาท)	% ปริมาณการขายชอร์ต เทียบกับปริมาณการซื้อขาย แบบ Auto Matching	ปริมาณการขายชอร์ตที่ยังไม่ได้ซื้อคืน ณ สิ้นวัน (หุ้น)			ปริมาณการขายชอร์ต ที่ยังไม่ได้ซื้อคืนของหลักทรัพย์ ทั้งหมด/จำนวนหุ้นชำระแล้ว (%)
	Local	NVDR	ทั้งหมด			Local	NVDR	ทั้งหมด	
MBK	6,100	24,000	30,100	577,320	1.09%	268,200	1,955,639	2,223,839	0.11%
MC	57,900	30,400	88,300	868,455	1.34%	95,000	656,500	751,500	0.09%
MDX	-	-	-	-	0.00%	44,000	-	44,000	0.01%
MEB	2,000	-	2,000	41,370	0.37%	20,800	-	20,800	0.01%
MEGA	29,600	17,700	47,300	1,610,800	6.81%	960,900	1,589,636	2,550,536	0.29%
MGC	-	-	-	-	0.00%	-	373,500	373,500	0.03%
MINT	-	-	-	-	4.25%	3,375,900	65,732,832	69,108,732	1.22%
MOSHI	323,700	450,300	774,000	18,652,020	0.00%	240,100	56,800	296,900	0.09%
MTC	205,500	-	205,500	8,748,225	2.46%	11,426,200	13,868,100	25,294,300	1.19%
NDX01	-	-	-	-	0.00%	559,612	-	559,612	0.04%
NER	126,000	-	126,000	609,846	1.53%	319,100	1,013,500	1,332,600	0.07%
NEX	-	-	-	-	0.00%	-	529,000	529,000	0.03%
NSL	1,000	-	1,000	27,000	0.06%	-	9,700	9,700	0.00%
ONEE	42,300	-	42,300	155,582	2.11%	761,900	3,412,400	4,174,300	0.18%
OR	406,100	419,900	826,000	9,841,160	9.22%	16,588,700	46,844,600	63,433,300	0.53%
ORI	209,700	-	209,700	804,978	9.22%	3,151,800	13,418,550	16,570,350	0.68%
OSP	139,100	55,900	195,000	4,136,930	4.37%	10,818,800	23,014,500	33,833,300	1.13%
PTN	-	-	-	-	0.00%	-	40,200	40,200	0.00%
PLANB	232,900	431,100	664,000	4,572,920	6.48%	2,674,800	4,194,464	6,869,264	0.16%
PLAT	-	-	-	-	0.00%	-	34,600	34,600	0.00%
PR9	86,900	-	86,900	2,159,300	2.57%	172,000	400	172,400	0.02%
PRM	210,000	142,400	352,400	2,819,660	2.93%	2,025,100	15,468,600	17,493,700	0.70%
PSH	9,200	1,300	10,500	70,690	1.98%	241,400	3,223,167	3,464,567	0.16%
PSL	82,900	17,100	100,000	624,870	4.30%	1,984,000	5,631,600	7,615,600	0.49%
PTG	72,900	-	72,900	564,975	3.84%	10,300	9,892,600	9,902,900	0.59%
PTL	-	-	-	-	0.00%	-	104,600	104,600	0.01%
PTT	35,200	1,270,800	1,306,000	40,486,000	4.03%	13,288,500	82,920,200	96,208,700	0.34%
PTTTP	103,600	1,400	105,000	13,640,500	1.58%	642,700	30,257,200	30,899,900	0.78%
PTTGC	1,642,000	1,318,000	2,960,000	64,211,020	7.40%	7,582,100	59,538,700	67,120,800	1.49%
QH	1,320,200	435,200	1,755,400	2,999,882	19.91%	9,937,124	35,609,399	45,546,523	0.43%
RAM	-	-	-	-	0.00%	-	32,000	32,000	0.00%
RATCH	91,800	7,300	99,100	2,750,025	5.31%	1,093,100	9,590,900	10,684,000	0.49%
RBF	21,200	2,000	23,200	132,745	0.51%	1,778,700	5,176,400	6,955,100	0.35%
RCL	83,700	-	83,700	2,131,025	7.31%	3,786,900	657,700	4,444,600	0.54%
RJH	-	-	-	-	0.00%	-	68,499	68,499	0.02%
ROJNA	14,600	62,500	77,100	437,825	2.31%	541,900	527,000	1,068,900	0.05%
RPC	45,200	-	45,200	54,453	0.00%	41,200	41,200	41,200	0.00%
RS	15,500	-	15,500	54,453	0.03%	3,155,400	3,100,656	6,256,056	0.25%
S	-	-	-	-	0.00%	113,600	67,800	181,400	0.00%
SABINA	15,500	3,000	18,500	330,700	0.72%	32,000	241,500	273,500	0.08%
SABUY	-	-	-	-	0.00%	114,400	731,500	845,900	0.03%
SAFE	-	-	-	-	0.00%	-	24,400	24,400	0.01%
SAK	9,400	-	9,400	38,190	0.44%	15,800	-	15,800	0.00%
SAMART	47,300	26,500	73,800	487,360	2.41%	514,800	481,200	996,000	0.10%
SAPPE	40,300	2,700	43,000	2,529,525	7.69%	1,204,200	2,011,400	3,215,600	1.04%
SAT	-	-	-	-	0.00%	138,500	930,505	1,069,005	0.22%
SAV	10,800	-	10,800	199,130	1.54%	19,900	4,000	23,900	0.00%
SAWAD	181,400	97,500	278,900	10,095,025	4.56%	3,412,770	8,460,262	11,873,032	0.79%
SC	19,000	-	19,000	48,256	0.84%	2,689,800	2,775,468	5,465,268	0.13%
SCB	148,500	110,700	259,200	31,518,400	3.95%	3,374,300	4,812,900	8,187,200	0.24%
SCC	30,200	43,000	73,200	11,435,400	3.41%	894,900	8,537,150	9,432,050	0.79%
SCCC	100	100	200	32,200	1.04%	4,900	119,435	124,335	0.04%
SCGP	209,900	104,400	314,300	5,419,880	1.78%	6,771,200	10,688,958	17,460,158	0.41%
SCN	-	-	-	-	0.00%	157,200	-	157,200	0.01%
SGC	32,500	-	32,500	33,475	0.37%	-	-	-	0.00%
SGP	-	-	-	-	0.00%	8,700	2,700	11,400	0.00%
SHR	93,000	-	93,000	192,736	1.79%	312,800	-	312,800	0.01%
SINGER	231,400	48,600	280,000	1,917,210	9.44%	857,500	541,453	1,398,953	0.17%
SIRI	663,200	127,400	790,600	1,340,533	3.06%	25,302,600	64,014,600	89,317,200	0.51%
SIS	3,800	-	3,800	98,160	1.64%	11,600	-	11,600	0.00%
SISB	68,900	10,100	79,000	2,047,915	1.35%	1,810,000	3,160,700	3,970,700	0.42%
SJWD	4,200	400	4,600	41,185	0.52%	686,200	428,820	1,115,020	0.06%
SKY	94,400	-	94,400	1,973,690	8.46%	766,300	39,815	806,115	0.11%
SNPP	15,100	-	15,100	184,220	1.08%	1,543,500	537,700	2,081,200	0.22%
SP50001	-	-	-	-	0.00%	525,497	-	525,497	0.11%
SPA	101,500	-	101,500	615,605	1.64%	41,200	160,800	202,000	0.02%
SPALI	184,500	-	184,500	3,068,420	2.24%	1,274,900	6,914,509	8,189,409	0.42%
SPCC	-	-	-	-	0.00%	18,400	225,800	244,200	0.02%
SPRC	-	-	-	-	0.00%	7,376,600	64,319,183	72,695,783	1.66%
SSP	22,200	1,700	23,900	148,960	0.00%	367,900	122,832	490,732	0.04%
STA	67,900	68,700	136,600	2,317,160	4.33%	7,030,600	6,726,175	13,756,775	0.90%
STANLY	-	-	-	-	0.00%	-	12,300	12,300	0.02%
STAR5001	-	-	-	-	0.00%	527,418	-	527,418	0.11%
STECON	-	9,100	9,100	54,800	0.84%	524,900	3,576,100	4,101,000	0.27%
STGT	117,800	21,100	138,900	1,258,050	6.64%	2,280,500	1,270,849	3,551,349	0.12%
STPI	-	-	-	-	0.00%	83,200	95,500	178,700	0.01%
SUPER	110,600	-	110,600	24,332	0.34%	5,838,000	38,020,600	43,858,600	0.16%
SUPEREIF	-	-	-	-	0.00%	4,800	-	4,800	0.00%
SUSCO	24,400	-	24,400	69,540	1.58%	75,600	1,650,500	1,726,100	0.17%
SYNEX	8,100	-	8,100	107,840	0.75%	1,700	1,080	2,780	0.00%
TAE	-	-	-	-	0.00%	10,000	-	10,000	0.00%
TASCO	97,200	-	97,200	1,761,180	3.32%	792,100	1,592,800	2,384,900	0.15%
TCC	14,100	4,500	18,600	928,200	3.74%	762,800	3,692,728	4,455,528	0.42%
TCAP	-	-	-	-	0.00%	17,200	-	17,200	0.00%
TFG	154,900	10,200	165,100	544,738	5.54%	104,900	3,113,500	3,218,400	0.08%
TGE	1,600	-	1,600	3,184	0.24%	158,000	-	158,000	0.01%
THANI	18,600	-	18,600	24,093	0.61%	338,600	30,096,895	30,435,495	0.49%
THCOM	56,600	-	56,600	681,560	0.93%	1,995,400	2,442,500	4,441,600	0.41%
THG	4,000	20,200	24,200	308,430	1.58%	127,200	3,634,601	3,761,801	0.44%
TIDLOR	91,000	199,100	290,100	4,490,900	5.82%	11,110,091	8,208,084	19,318,175	0.66%
TIPH	4,400	7,700	12,100	244,420	5.26%	32,100	2,249,200	2,281,300	0.38%
TISCO	56,300	145,400	201,700	19,964,700	5.60%	9,713,500	3,029,100	12,742,600	1.59%
TKC	-	-	-	-	0.00%	-	6,400	6,400	0.00%
TKN	46,000	4,500	50,500	419,095	0.93%	1,478,600	7,521,100	8,999,700	0.69%
TLL	69,000	36,800	105,800	1,160,960	1.47%	3,523,700	6,116,400	9,640,100	0.08%
TOA	11,200	4,300	15,500	198,550	0.41%	116,500	1,145,800	1,262,300	0.06%
TOP	598,600	-	598,600	16,182,225	4.32%	16,098,800	29,670,546	45,769,346	2.05%
TPPL	1,200	72,800	74,000	74,740	5.08%	2,699,000	11,862,200	14,561,200	0.08%
TPPP	-	-	-	-	0.00%	148,900	2,147,698	2,296,598	0.03%
TRP	29,800	28,700	58,500	1,196,100	4.59%	115,600	311,198	426,798	0.07%
TRUE	835,500	225,100	1,060,600	12,700,850	1.97%	10,545,000	19,390,594	29,935,594	0.09%
TTA	90,400	47,000	137,400	648,272	1.83%	13,899,600	4,334,400	18,234,000	1.00%
TTB	4,050,200	368,700	4,418,900	8,086,587	2.03%	108,929,800	225,062,000	333,991,800	0.34%
TTCL	-	-	-	-	0.00%	29,600	1,900	31,500	0.01%
TTW	7,600	10,700	18,300	162,870	1.31%	510,000	3,978,900	4,488,900	0.11%
TU	667,900	854,700	1,522,600	18,808,130	11.98%	6,208,700	21,738,500	27,947,200	0.63%
TVO	1,800	-	1,800	38,510	1.08%	20,400	413,840	434,240	0.05%
UBE	-	-	-	-	0.00%	212,400	-	212,400	0.01%
UNIQ	-	-	-	-	0.00%	8,000	-	8,000	0.00%
UTP	-	-	-	-	0.00%	-	200	200	0.00%
VGI	2,195,700	647,600	2,843,300	8,824,090	1.56%	28,205,100	40,367,919	68,573,019	0.34%
VNG	-	-	-	-	0.00%	4,800	-	4,800	0.00%
WHA	9,332,900	1,695,900	11,028,800	54,580,062	5.87%	107,307,100	52,200,300	159,507,400	1.07%
WHAUP	29,700	-	29,700	116,434	0.57%	451,700	1,686,800	2,138,500	0.06%
WORK	-	-	-	-	0.00%	78,900	-	78,900	0.02%
WP	-	-	-	-	0.				

TURNOVER LIST



20 มกราคม 2568

TURNOVER LIST & TRADING ALERT หลักทรัพย์ที่เข้าข่ายมาตรการจำกัดการซื้อขาย

-

หมายเหตุ

เมื่อหุ้นสามัญเข้ามาตรการให้หลักทรัพย์อื่นของบง. และหลักทรัพย์ที่มีการอ้างอิงหลักทรัพย์ของบง. เข้ามาตรการจำกัดการซื้อขายด้วย (ยกเว้น DW) โดย

1. Cash Balance: สมาชิกต้องดำเนินการให้ลูกค้าซื้อหลักทรัพย์ด้วยบัญชี **Cash Balance** เท่านั้น โดยลูกค้าต้องวางเงินสดไว้ล่วงหน้ากับสมาชิกเต็มจำนวนก่อนซื้อหลักทรัพย์

2. ห้ามคำนวณวงเงินซื้อขาย: ห้ามสมาชิกใช้หลักทรัพย์เป็นหลักประกันในการคำนวณเป็นวงเงินซื้อขายหลักทรัพย์ (ในทุกประเภทบัญชี)

3. ห้าม Net Settlement: ห้ามสมาชิกหักกลบราคาค่าซื้อกับราคาค่าขายหลักทรัพย์เดียวกันในวันเดียวกัน (ซื้อและขายหลักทรัพย์เดียวกันในวันเดียวกัน ค่าขายคืนเป็นวงเงินในวันทำการถัดไป)

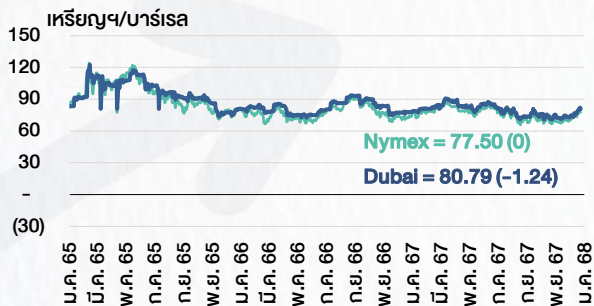
ทั้งนี้ มาตรการจำกัดการซื้อขาย มีปัจจัยที่ใช้ในการพิจารณา คือ อัตราหมุนเวียนการซื้อขาย (**Turnover ratio**) มูลค่าการซื้อขาย และราคาซื้อขาย ที่ไม่สอดคล้องกับปัจจัยพื้นฐาน เช่น **P/E Ratio** เป็นต้น

ที่มา: set.or.th

CYCLICAL WATCH

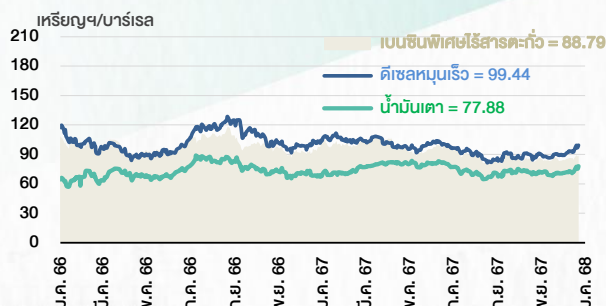
🕒 20 มกราคม 2568

ราคาน้ำมันดิบ



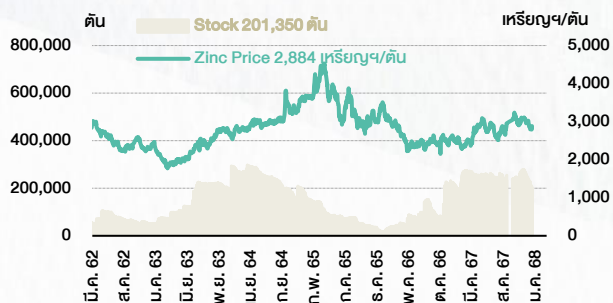
ที่มา : TQ professional

ราคาขายปลีกน้ำมันสำเร็จรูปตลาดสิงคโปร์



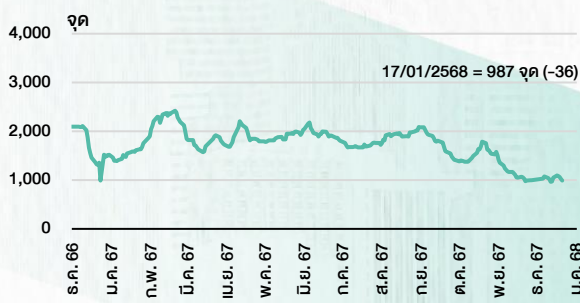
ที่มา : TOP

ราคาสังกะสี



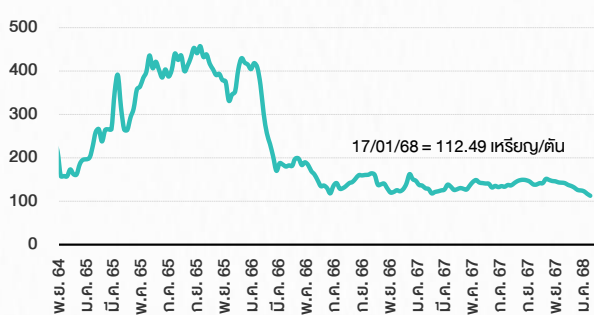
ที่มา : lme.co.uk

ดัชนีค่าระวาง BDI



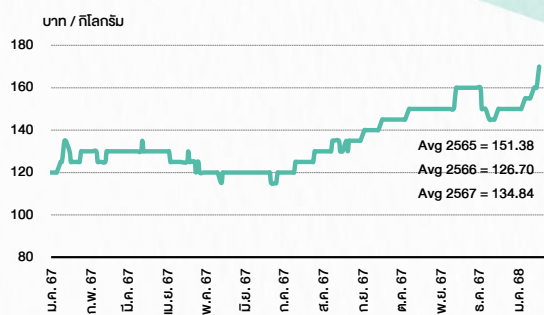
ที่มา : TQ professional

ราคาก๊าซหุงต้ม



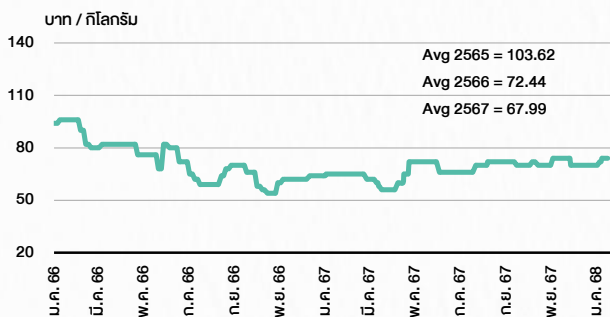
ที่มา : BANPU

ราคาถั่วขาว 61-70 ตัน/กก.



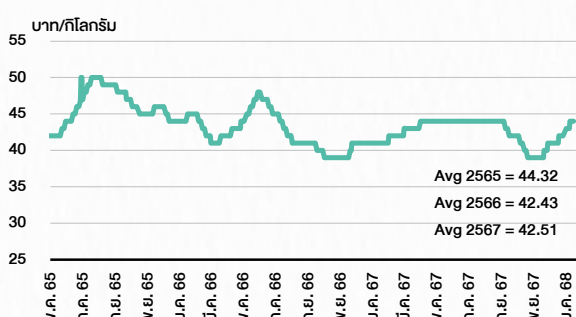
ที่มา : สำนักงานเศรษฐกิจการเกษตร

ราคาหมู



ที่มา : สำนักงานเศรษฐกิจการเกษตร

ราคาไก่เป็น



ที่มา : สำนักงานเศรษฐกิจการเกษตร

STOCK CALENDAR

🕒 20 มกราคม 2568

January 2025				
Monday	Tuesday	Wednesday	Thursday	Friday
20 New list - Technology > MAI Pro Inside (PIS) 540m shrs, B0.50 par (IPO 140m shrs @B3.00) New shares trading 24CS 55,000,000 shrs (pp) JCKH 5,378,198 shrs (pp)	21 Conversion IIG-W1 1:1w @B32.00 (final)	22 Delist IIG-W1	23	24
27 XB KUN 6,565 existing :1cb @B1,000 XW KUN 1cb existing :850KUN-W3	28	29 XR NVD 5:1n @B1.30	30 XD KTIS @B0.05 TSC @B0.80 Conversion CHO-W4 1:1w @B0.23 CSC-P 1:1 EMC-W7 1:1w @B0.13 LIT-W2 1:1w @B2.00 (final) PROS-W1 1:1w @B1.00 RS-W5 2:1w @B3.00 SIMAT-W3 1.3765:1w @B21.7941	31

February 2025				
Monday	Tuesday	Wednesday	Thursday	Friday
3 Last trading day TGE-W1 XD STI @B0.06	4 XE TGE-W1 1:1w @B1.00 (final, "SP")	5 XD METCO @B8.00 THAIBEV19 @tba	6	7
10 XW IRC @B0.868 Last trading day EE-W1	11	12 XE EE-W1 1.4825:1w @B1.00 (final, "SP") XR COMAN 2 existing :1COMAN-W1	13 XD SBUX80X @tba	14
17	18	19 XD MSFT80X @tba	20	21
24	25	26	27 XD KSL @B0.05 Conversion TGE-W1 1:1w @B1.00 (final)	28

March 2025				
Monday	Tuesday	Wednesday	Thursday	Friday
3	4	5	6	7
10 Conversion EE-W1 1.4825:1w @B1.00 (final)	11 Delist EE-W1	12	13	14
17	18	19	20	21
24	25	26	27 XD TOYOTA80 @tba	28
31				

ที่มา: set.or.th

SET ESG Ratings

ระดับคะแนนรวม 90-100 = AAA

ระดับคะแนนรวม 80-89 = AA

ระดับคะแนนรวม 65-79 = A

ระดับคะแนนรวม 50-64 = BBB

บริษัทจดทะเบียนที่ได้รับการประกาศผลประเมินหุ้นยั่งยืน SET ESG Ratings เป็นบริษัทที่มีการนำแนวคิดด้านความยั่งยืนเข้าเป็นส่วนหนึ่งในกระบวนการดำเนินธุรกิจ โดยคำนึงถึงการบริหารความเสี่ยงและเตรียมพร้อมรับความเสี่ยงที่เกิดขึ้นใหม่ (Emerging Risks) พร้อมรับมือกับปัจจัยการเปลี่ยนแปลงด้านสังคมและสิ่งแวดล้อม เพิ่มขีดความสามารถในการแข่งขัน และให้ความสำคัญกับผู้มีส่วนได้เสียทุกภาคส่วน

การกำกับดูแลกิจการของบริษัทจดทะเบียน (CGR)

ระดับคะแนน 5 (90-100) : ดีเลิศ

ระดับคะแนน 4 (80-89) : ดีมาก

ระดับคะแนน 3 (70-79) : ดี

ไม่ปรากฏชื่อในรายงาน CGR : -

การสำรวจและให้คะแนนของ CGR จะพิจารณาจากข้อมูลที่บริษัทจดทะเบียนเปิดเผยต่อสาธารณะ เช่น รายงานประจำปี แบบแสดงรายการข้อมูลประจำปี ที่นำส่งสำนักงานคณะกรรมการ ก.ล.ด. หนังสือนัดประชุมและรายงานการประชุมผู้ถือหุ้น ข้อมูลเกี่ยวกับบริษัทที่เผยแพร่ผ่านตลาดหลักทรัพย์ฯ และสำนักงานคณะกรรมการ ก.ล.ด. ข้อมูลอื่นๆ ที่เปิดเผยต่อสาธารณะ เช่น เว็บไซต์บริษัท เป็นต้น โดยจะพิจารณาเฉพาะข้อมูลตั้งแต่เดือนมกราคมของปีก่อนปี ที่ทำการสำรวจ จนถึงวันที่ประกาศผลของปีทำการสำรวจเท่านั้น เพื่อสะท้อนให้เห็นพัฒนาการของการกำกับดูแลกิจการของบริษัทจดทะเบียนไทยอย่างชัดเจนมากที่สุด ดังนั้นบริษัทจดทะเบียนจึงควรเปิดเผยข้อมูลการปฏิบัติตามหลักการกำกับดูแลกิจการสู่สาธารณชนในเอกสารเผยแพร่ของบริษัทหรือเว็บไซต์ รวมทั้งช่องทางต่างๆ ให้มากที่สุด และควรจัดทำเอกสารทั้งภาษาไทยและภาษาอังกฤษ ซึ่งเป็นประโยชน์ต่อบริษัททั้งในแง่ของการมีผลการประเมินที่ดีขึ้น และเป็นข้อมูลสำหรับการตัดสินใจลงทุนของนักลงทุน นักวิเคราะห์ และผู้สนใจ อีกทั้งเป็นการช่วยเพิ่มความเชื่อมั่นที่มีต่อบริษัทมากยิ่งขึ้นด้วย

การป้องกันการมีส่วนเกี่ยวข้องกับคอร์รัปชันในตลาดทุนไทย (Anti-Corruption)

เข้าร่วมปฏิบัติของภาคเอกชนไทยในการต่อต้านการทุจริต (Thailand's Private Sector Collective Action Coalition Against Corruption: CAC)

โครงการที่ได้รับการสนับสนุนการจัดทำโดยรัฐบาลและสำนักงานคณะกรรมการป้องกันและปราบปรามการทุจริตแห่งชาติ (ป.ป.ช.) โดยโครงการนี้เริ่มดำเนินการโดยความร่วมมือของ 8 องค์กรชั้นนำ อันได้แก่ สมาคมส่งเสริมสถาบันกรรมการบริษัทไทย หอการค้าไทย หอการค้านานาชาติ สมาคมบริษัทจดทะเบียนไทย สมาคมธนาคารไทย สภาธุรกิจตลาดทุนไทย สภาอุตสาหกรรมแห่งประเทศไทย และสภาอุตสาหกรรมท่องเที่ยวแห่งประเทศไทย ซึ่งมีวัตถุประสงค์เพื่อผลักดันให้เกิดการต่อต้านการทุจริตในวงกว้าง นอกจากนี้ คณะกรรมการแนวร่วมปฏิบัติฯ ยังได้แต่งตั้งให้สมาคมส่งเสริมสถาบันกรรมการบริษัทไทย ทำหน้าที่เป็นเลขานุการและองค์กรสนับสนุนดำเนินโครงการ

ก.ล.ด. ได้ดำเนินมาตรการอย่างต่อเนื่องในการสนับสนุนให้บริษัทจดทะเบียน และผู้ประกอบการซึ่งเป็นตัวกลางในการให้บริการในตลาดทุน (ได้แก่ บริษัทหลักทรัพย์ บริษัทหลักทรัพย์จัดการกองทุน และผู้ประกอบการสัญญาซื้อขายล่วงหน้า) มีนโยบายและให้ความสำคัญกับการป้องกันการมีส่วนเกี่ยวข้องกับคอร์รัปชันอย่างจริงจัง โดยส่งเสริมให้บริษัทจดทะเบียนและผู้ประกอบการเข้าร่วมโครงการแนวร่วมปฏิบัติของภาคเอกชนไทยในการต่อต้านการทุจริต (THAILAND'S PRIVATE SECTOR COLLECTIVE ACTION COALITION AGAINST CORRUPTION: "CAC") ซึ่งดำเนินการโดยสมาคมส่งเสริมสถาบันกรรมการบริษัทไทย (THAI INSTITUTE OF DIRECTORS)

Security	CG Report	SET ESG Ratings	CAC Anti-Corruption	Security	CG Report	SET ESG Ratings	CAC Anti-Corruption	Security	CG Report	SET ESG Ratings	CAC Anti-Corruption	Security	CG Report	SET ESG Ratings	CAC Anti-Corruption	Security	CG Report	SET ESG Ratings	CAC Anti-Corruption	Security	CG Report	SET ESG Ratings	CAC Anti-Corruption	
24CS	-	-	-	CH	4	-	-	I2	5	-	-	NATION	5	-	-	SAF	5	-	-	TGH	5	-	-	
2S	4	-	Yes	CHAO	4	-	-	ICC	5	-	Yes	NC	4	-	Yes	SAFARI	-	-	-	TGPRO	5	A	Yes	
3K-BAT	-	-	-	CHARAN	3	-	-	ICHI	5	A	Yes	NCAP	4	-	Yes	SAFE	-	-	-	TH	-	-	-	
A	-	-	-	CHASE	5	-	-	ICN	3	-	-	NCH	5	-	-	SAK	5	A	Yes	THAI	-	-	-	
A5	3	-	-	CHAYO	3	-	-	IFS	4	-	Yes	NCL	4	-	-	SALEE	3	-	-	THANA	5	BBB	-	
AAI	4	-	Yes	CHHEWA	5	-	Yes	IHL	-	-	-	NCP	-	-	-	SAM	-	-	-	THANI	5	AA	Yes	
AAV	4	-	-	CHG	3	-	-	IG	3	-	-	NDR	4	A	-	SMART	5	-	-	THCOM	5	AAA	Yes	
ABM	5	-	-	CHIC	3	-	-	III	5	-	BBB	NEO	-	-	-	SAMCO	3	-	-	THE	-	-	-	
ACAP	-	-	-	CHO	-	-	-	ILNK	5	-	Yes	NEP	-	-	Yes	SAMTEL	5	-	-	THG	5	-	-	
ACC	-	-	-	CHOTI	3	-	Yes	ILM	5	-	BBB	NER	5	A	Yes	SANKO	3	-	-	THIP	5	-	A	Yes
ACE	5	AA	-	CHOW	5	-	Yes	IMH	3	-	-	NETBAY	-	-	-	SAPPE	4	BBB	Yes	THMU	-	-	-	
ACG	5	5	-	CIG	4	-	Yes	IND	5	-	-	NEW	-	-	-	SAT	5	AA	Yes	THNL	5	-	Yes	
ADD	4	A	Yes	CIG	4	-	Yes	INTUCH	5	-	Yes	NETS	5	-	Yes	SAUCE	-	-	-	THREL	5	-	A	Yes
ADD	3	-	-	CIMBT	5	-	Yes	INGRS	-	-	-	NEX	-	-	-	SAV	5	-	-	TIDLOR	-	-	Yes	
ADVANC	5	AAA	Yes	CITY	3	-	-	INOX	3	-	Yes	NFC	-	-	-	SAWAD	5	BBB	-	TIGER	-	-	-	
ADVICE	-	-	-	CIVIL	5	-	-	INSET	5	-	-	NKI	5	-	Yes	SAWANG	-	-	-	TIPCO	-	-	Yes	
AE	5	-	Yes	OK	5	A	-	INSURE	4	-	Yes	NL	-	-	-	SC	5	AA	Yes	TIPH	5	-	Yes	
AEOENTS	4	-	-	OP	5	AAA	-	INTUCH	5	AA	Yes	NWCL	-	-	-	SCAP	5	-	-	TISCO	5	AAA	Yes	
AF	5	-	Yes	QM	4	-	Yes	IP	5	-	-	NOBLE	5	AA	Yes	SCB	5	AA	Yes	TITLE	-	-	-	
AFC	-	-	-	OMAN	-	-	-	IR	5	A	-	NOK	-	-	-	SCC	5	AAA	Yes	TK	5	-	-	
AGE	5	BBB	-	CMC	3	-	Yes	IRCP	3	-	-	NOVA	3	-	-	SCCC	5	AA	Yes	TKC	-	-	-	
AH	5	A	Yes	CMO	-	-	-	IRPC	5	AA	Yes	NP	-	-	-	SCG	5	A	Yes	TKN	4	-	Yes	
AHC	4	-	-	CMR	-	-	-	IT	5	-	-	NRF	5	A	Yes	SCGD	5	-	-	TKS	5	A	Yes	
AI	4	-	Yes	CNT	5	-	-	ITC	-	-	-	NRL	5	-	-	SCGP	5	AAA	Yes	TKT	5	-	Yes	
AIE	3	-	-	COCCO	4	-	-	ITD	-	-	-	NTSC	5	-	-	SCI	3	-	-	TU	5	-	-	
AIRA	4	-	Yes	COLOR	5	A	-	ITEL	5	A	Yes	NTV	3	-	-	SCL	-	-	-	TMC	5	-	-	
AIT	5	-	-	COM7	5	A	Yes	ITNS	5	-	-	NUSA	-	-	-	SCM	5	-	Yes	TM	3	-	-	
AJA	5	AAA	Yes	COMAN	4	-	-	ITTHI	5	-	-	NV	3	-	-	SCN	5	-	Yes	TMD	4	-	Yes	
AJ	-	-	-	CPALL	5	AAA	Yes	IVL	5	AA	Yes	NVD	5	AA	-	SCP	-	-	-	TMI	3	-	-	
AKP	5	-	Yes	CPANEL	3	-	-	J	3	-	-	NWR	5	-	-	SCS	-	-	-	TMLL	5	-	-	
AKR	5	-	-	CPAXT	5	AAA	Yes	JAK	5	-	-	NYT	5	A	-	SE	3	-	-	TMT	5	AA	Yes	
AKS	-	-	-	CPF	5	AAA	Yes	JAS	5	-	Yes	OCC	5	-	Yes	SEAF	5	-	-	TMW	-	-	-	
ALLA	5	-	-	CPH	-	-	-	JCK	4	-	-	OGC	3	-	Yes	SEAOL	5	-	Yes	TNDT	5	-	-	
ALPHA	-	-	-	CPI	4	-	Yes	JCKH	3	-	-	OHTL	-	-	-	SECURE	4	-	-	TNH	-	-	-	
ALT	5	-	-	CPL	5	-	Yes	JCT	-	-	-	OKJ	-	-	-	SE-ED	3	-	-	TNTY	5	-	Yes	
ALLCON	3	-	-	CPN	5	AA	-	JDF	4	-	-	ONEE	-	-	-	SELIC	5	A	Yes	TNL	5	-	Yes	
AMA	5	-	Yes	CPR	-	-	-	JKN	-	-	-	OR	5	AAA	Yes	SENA	5	-	Yes	TNP	3	-	Yes	
AMANA	-	-	Yes	CPT	-	-	-	JMART	4	-	-	ORI	5	AA	Yes	SENX	5	-	Yes	TNPC	-	-	-	
AMARC	-	-	-	CPW	5	-	Yes	JMT	3	-	-	ORN	-	-	-	SFLEX	4	-	Yes	TNR	4	-	Yes	
AMARIN	5	-	-	CRANE	-	-	-	JPARK	3	-	-	OSP	5	AA	Yes	SHANG	-	-	-	TOA	5	A	-	
AMATA	5	AAA	Yes	CRC	5	AAA	Yes	JR	3	-	Yes	PACO	3	-	-	SFT	4	-	-	TOG	5	A	Yes	
AMATAV	5	AA	Yes	CRD	5	-	-	JSP	3	-	-	SAF	-	-	-	SGB	3	-	-	TOP	5	AAA	Yes	
AMC	3	-	-	CREDIT	5	-	-	JTS	5	BBB	Yes	PANEL	3	-	-	SGF	5	-	-	TOPP	3	-	Yes	
AMR	3	-	-	CSC	5	BBB	Yes	JUBILE	3	-	-	PAP	5	A	Yes	SGP	5	AA	Yes	TPA	4	-	Yes	
ANAN	5	-	-	CSP	3	-	-	K	5	-	-	PATO	4	-	Yes	SHR	5	AA	Yes	TPAC	5	-	-	
ANI	-	-	-	CSR	-	-	-	KAMART	-	-	-	PB	5	AA	Yes	SIAM	-	-	-	TPBI	5	AA	-	
AOT	5	A	-	CSS	4	-	-	KASET	-	-	Yes	PCC	5	-	-	SIAM	-	-	-	TPCH	4	-	-	
AP	5	AA	Yes	CTW	5	-	-	KBAN	5	AAA	Yes	PCT	-	-	-	SIAM	-	-	-	TPCS	4	-	BBB	Yes
APCO	4	-	-	CV	5	-	Yes	KBS	3	-	-	PCSGH	5	BBB	Yes	SIAMAT	-	-	-	TPIL	5	AA	-	
APCS	4	-	Yes	CWT	-	-	-	KC	-	-	-	PDG	4	-	Yes	SINGER	3	-	-	TPIPP	5	AA	-	
APO	-	-	-	D	-	-	-	KCAR	3	-	Yes	PDJ	5	-	-	SINO	4	-	-	TPL	-	-	-	
APP	-	-	-	DCC	5	-	Yes	KCC	5	-	Yes	PEACE	-	-	-	SIRI	5	AA	Yes	TPLAS	4	-	Yes	
APURE	4	-	-	DOON	-	-	-	KCE	5	-	Yes	PEER	5	A	-	SIS	5	-	Yes	TPOLY	4	-	-	
AQUA	-	-	-	DDO	3	-	-	KCG	5	-	-	PERM	-	-	-	SISB	3	-	-	TPP	-	-	-	
ARIN	3	-	-	DELTA	5	-	Yes	KCM	-	-	-	PF	-	-	-	SITHAI	5	A	Yes	TPS	5	-	-	
ARIP	4	-	-	DEMCO	5	A	Yes	KDH	-	-	-	PG	5	-	Yes	SJWD	5	AA	-	TOM	5	-	BBB	-
ARROW	4	BBB	-	DEXON	3	-	-	KEX	5	BBB	-	PHG	3	-	-	SK	-	-	-	TOR	5	-	-	
AS	-	-	Yes	DHOUSE	-	-	-	KGEN	-	-	Yes	PHOL	5	A	Yes	SKE	5	-	-	TR	-	-	-	
ASAP	-	-	-	DIMET	-	-	Yes	KGI	4	-	Yes	PICO	-	-	-	SKN	3	-	-	TRC	-	-	-	
ASEFA	3	-	-	DITTO	5	-	-	KIAT	-	-	-	PIMO	-	-	Yes	SKP	5	-	Yes	TRTN	5	-	-	
ASIA	3	-	-	DMT	5	A	Yes	KISS	3	-	-	PIN	3	-	-	SKY	3	-	-	TRP	5	-	-	
ASIAN	4	-	Yes	DOD	3	-	-	KJL	4	-	-	PJW	4	A	-	SLP	-	-	-	TRT	4	-	Yes	
ASIMAR	5	-	-	DOHOME	5	-	Yes	KK	3	-	-	PK	-	-	Yes	SM	5	-	Yes	TRU	3	-	Yes	
ASK	5	-	Yes	DPAINT	3	-	-	KKC	-	-	-	PL	-	-	-	SMART	-	-	-	TRUBB	5	-	-	
ASN	3	-	-	DRT	5	AA	Yes	KKP	5	BBB	Yes	PLANS	5	AA	Yes	SMID	3	-	-	TRUE	5	-	Yes	
ASP	5	-	Yes	DTCENT	4	-	-	KLNQ	-	-	-	PLANET	-	-	-	SMT	-	-	Yes	TRV	5	-	-	
ASW	5	A	Yes	DTCI	-	-	-	KOOL	-	-	-	PLAT	5	-	Yes	SMP	5	AA	Yes	TSC	5	-	Yes	
ATP30	4	-	-	DUSIT	5	-	Yes	KSL	5	BBB	Yes	PLE	-	-	-	SMT	4	-	-	TSE	-	-	-	
AU	-	-	-	DV8	3	-	-	KTB	5	AAA	Yes	PLT	-	-	-	SNC	5	A	Yes	TSI	-	-	Yes	
AUCT	4	-	-	EA	-	-	Yes	KTC	5	AAA	Yes	PLUS	5	-	-	SNNP	5	-	-	TSR	-	-	-	
AURA	5	-	-	EASON	3	-	-	KTIS	4	-	-	PM	5	A	Yes	SNP	5	A	Yes	TSIE	5	-	Yes	
AWO	5	A	Yes	EASTW	5	AA	Yes	KTMS	5	-	-	PMO	-	-	-	SJO	5	-	-	TSITH	5	-	-	
AYUD	4	-	Yes	EAF	5	-	Yes	KUMWEL	5	A	-	PMTA	-	-	-	SOLAR	-	-	-	TTA	5	-	AA	-
B	5	-	Yes	ECL	5	-	-	KUN	4	-	-	POLAR	-	-	-	SONIC	5	-	-	TTB	5	-	AA	Yes
B52	-	-	-	EE	3	-	-	KWC	3	-	-	POLY	4	-	-	SORKON	3	-	Yes	TTCL	5	A	Yes	
BA	4	BBB	-	EFORL	3	-	-	KWI	-	-	-	PORT	5	-	-	SPA	-	-	-	TTI	-	-	-	
BAFS	5	AA	Yes	ECCO	5	AA	Yes	KWM	-	-	-	PPM	-	-	-	SPACK	-	-	Yes	TTT	-	-	-	
BAM	5	-	-	EKH	3	-	-	KYE	3	-	-	PPY	5	A	Yes	SPALI	5	AA	Yes	TTW	5	-	AA	-
BANPU	5	AAA	Yes	EMC	-	-	-	L8E	4	-	Yes	PPM	-	-	-	SPC	5	-	Yes	TU	5	-	Yes	
BAY	5	AAA	Yes	EP	-	-	Yes	LALIN	5	-	-	PPS	5	AA	Yes	SPCG	4	-	-	TURTL	4	-	Yes	
BBGI	5	AA	Yes	EPG	5	AA	Yes	LANNA	5	-	Yes	PPG	4	-	-	SPG	3	-	-	TVDH	5	-	BBB	Yes
BBIK	4	-	-	ESTAR	5	A	Yes	LDC	3	-	-	PR9	5	AAA	Yes	SPI	5	A	Yes	TVH	4	-	-	
BBL	5	AA	Yes	ETC	5	AA	Yes	LEE	-	-	-	PRAKIT	-	-	-	SPRC	5	-	Yes	TVO	5	-	AA	Yes
BIC	4	-	-	ETE	5	AA	Yes	LEO	3	-	-	PRAPAT	3	-	-	SPREME	-	-	-	TVT	5	-	-	
BCH	5	AA	Yes	ETE	5	-	Yes	LH	5	A	Yes	P												