

## TOP20 NVDR UPDATE



21 มกราคม 2568

## Top 20 NVDR Net Buying Value (B m)

Stock	Date					
	20-ม.ค.	17-ม.ค.	16-ม.ค.	15-ม.ค.	14-ม.ค.	13-ม.ค.
ADVANC	208.8	9.8	20.0	-208.5	375.7	164.5
WHA	193.4	140.4	10.4	-7.5	12.8	10.0
KBANK	161.8	397.1	212.3	58.1	358.3	1,135.6
KTB	140.1	9.1	-23.8	66.5	18.3	6.6
CPALL	120.2	98.3	-78.2	-53.0	278.0	21.4
TTB	111.2	-7.9	59.8	-57.3	-50.9	-9.6
BGRIM	99.5	29.8	112.8	-0.2	54.4	3.2
PTTEP	93.0	-11.8	121.4	-132.3	14.1	18.6
CPAXT	84.3	-11.2	11.2	-15.0	-19.2	-25.6
VGI	74.2	60.2	-4.5	37.6	11.9	-34.8
PTT	63.3	116.2	13.9	108.0	-126.7	-76.1
GULF	48.3	-64.2	-220.4	-32.9	-111.3	-115.2
CPN	42.1	133.0	8.9	32.4	181.4	26.2
BTS	38.5	71.2	-39.7	-20.9	-53.6	-43.7
GPSC	35.8	-13.3	-2.3	136.4	124.0	28.7
CENDEL	33.7	-7.5	-11.1	-3.5	2.9	11.6
JMT	31.9	0.0	11.1	13.7	12.4	22.6
CCET	29.0	116.3	8.9	117.5	-32.6	-50.4
AOT	25.8	-54.0	-26.3	-40.2	270.5	38.9
CPF	24.4	27.7	-26.2	-18.7	9.7	-19.6

## Top 20 NVDR Net Selling Value (B m)

Stock	Date					
	20-ม.ค.	17-ม.ค.	16-ม.ค.	15-ม.ค.	14-ม.ค.	13-ม.ค.
TRUE	-87.2	59.6	69.2	-67.8	458.9	-59.4
BH	-77.5	35.9	-27.6	-18.0	12.8	0.3
BBL	-77.3	-121.9	-179.5	-119.2	-347.0	114.9
BCP	-69.5	14.9	-72.4	-26.9	-60.4	-36.5
TISCO	-39.5	-39.2	-55.9	-28.7	32.2	27.8
MASTER	-32.2	94.1	104.5	-1.7	-11.7	-15.0
DELTA	-29.7	157.4	129.2	-220.5	127.6	-676.7
AWC	-18.0	-26.7	31.3	25.5	6.6	-18.6
GLOBAL	-15.7	-2.7	-25.9	12.7	29.8	0.3
TU	-15.6	-12.4	-16.2	-51.4	6.5	-26.0
TASCO	-15.3	-22.6	5.5	1.6	-11.0	0.3
BDMS	-12.9	26.0	-155.3	9.1	-55.6	-112.6
SAWAD	-10.9	16.7	21.3	-4.8	17.7	-2.6
STA	-10.8	-10.5	-3.5	8.3	-0.4	-1.5
TFG	-10.7	-1.5	-0.6	-3.8	-2.8	-2.8
M	-8.5	10.8	6.6	28.7	7.3	7.5
AMATA	-8.3	-1.4	-46.2	-36.7	-5.6	9.0
KGEN	-6.6	-0.7	0.7	-2.8	-0.6	-1.8
OR	-6.5	19.6	-11.3	20.5	78.0	31.0
CBG	-5.1	-8.6	28.2	24.1	66.8	-27.8

## Top 20 NVDR Most Active by Value (B m)

Stock	Total	Buy	Sell	Net	% *
DELTA	1,101.1	535.7	565.4	-29.7	36.3
PTTEP	864.0	478.5	385.5	93.0	33.8
CPALL	609.4	364.8	244.6	120.2	31.2
KBANK	477.5	319.6	157.9	161.8	23.4
KTB	451.3	295.7	155.6	140.1	29.2
CCET	451.0	240.0	211.0	29.0	23.5
BBL	437.2	179.9	257.3	-77.3	28.9
GULF	406.6	227.5	179.2	48.3	31.5
PTTGC	365.3	191.8	173.5	18.3	31.9
WHA	359.9	276.6	83.3	193.4	20.1
ADVANC	359.0	283.9	75.1	208.8	26.3
PTT	326.7	195.0	131.7	63.3	28.4
BH	284.0	103.3	180.7	-77.5	39.0
TRUE	258.8	85.8	173.0	-87.2	30.5
AOT	253.7	139.8	114.0	25.8	22.6
INTUCH	216.7	117.3	99.4	17.9	29.5
BDMS	210.2	98.6	111.6	-12.9	25.1
TTB	190.9	151.0	39.9	111.2	21.9
GPSC	183.1	109.4	73.6	35.8	32.4
MINT	182.5	93.4	89.1	4.3	32.8

## Top 20 NVDR Daily Outstanding

Stock	Thai NVDR's		Paid Up	% of Paid Up
	Investment *	Capital Shares		
TISCO-P	7,300	9,859	74.04	
MBK-W4	1,807,973	5,567,781	32.47	
MORE	2,130,511,974	7,176,748,441	29.69	
BBL	429,204,839	1,908,842,894	22.49	
NDR	88,388,540	456,891,630	19.35	
KBANK	383,959,533	2,369,327,593	16.21	
THIP	12,966,727	89,999,686	14.41	
GBX	147,605,800	1,089,076,392	13.55	
FSX	106,201,814	818,866,777	12.97	
AMATA	146,711,395	1,150,000,000	12.76	
KKP-W6	8,643,528	70,546,511	12.25	
TRUE	4,150,919,936	34,552,100,801	12.01	
CPALL	1,076,240,343	8,983,101,348	11.98	
BH	91,336,197	794,915,942	11.49	
MFC	14,225,674	125,615,708	11.32	
AH	40,066,851	354,842,012	11.29	
CHO-W4	31,095,500	278,474,616	11.17	
BDMS	1,770,447,824	15,892,001,895	11.14	
AAV	1,395,849,404	12,849,999,997	10.86	
RCL	89,908,459	828,750,000	10.85	

\* % of Trading Volume in Underlying Securities

ที่มา: set.or.th

Note: Paid up capital shares of warrants are the number of issued warrants deduct from the total exercised warrants

\* Thai NVDR's investment = จำนวนหุ้นที่ ThaiNVDR ถือครองโดยที่ยังไม่ได้ออมรายการที่รอการชำระราคาและส่งมอบหลักทรัพย์

\*\* ตามเกณฑ์ของธนาคารแห่งประเทศไทย บริษัท ไทยเอ็นวีดีอาร์ สามารถถือครองหุ้นได้ไม่เกิน

- 25% ของทุนจดทะเบียนชำระแล้ว สำหรับ BAY CIMBT KKP KTB LHFG SCB TCAP TISCO TMB และ BFIT

35% ของทุนจดทะเบียนชำระแล้ว สำหรับ BBL และ KBANK



## รายงานการเปลี่ยนแปลงการถือหลักทรัพย์และสัญญาซื้อขายล่วงหน้าของผู้บริหาร (แบบ 59) ประจำวันที่ 20 ธันวาคม 2568

ชื่อบริษัท	วิธีการได้มา/จำหน่าย	ชื่อผู้บริหาร	ประเภทหลักทรัพย์	วันที่ได้มา/จำหน่าย	จำนวน	ราคา
ADVICE	ซื้อ	นาย บัญชา วงศ์หลักภัย	หุ้นสามัญ	14/01/2568	10,000	5.70
ALT	ซื้อ	นาง ปริญญาภรณ์ ตั้งเผ่าศักดิ์	หุ้นสามัญ	16/01/2568	3,800	0.98
ALT	ซื้อ	นาง ปริญญาภรณ์ ตั้งเผ่าศักดิ์	หุ้นสามัญ	16/01/2568	1,200	0.99
AQUA	ซื้อ	นาย ฉาย บุนนาค	หุ้นสามัญ	17/01/2568	20,128,200	0.29
CHASE	ซื้อ	นาย ประชา ชัยสุวรรณ	หุ้นสามัญ	17/01/2568	771,500	0.63
CHOW	รับโอน	นาย สงวนเกียรติ ลิ้มโนมนต์	หุ้นสามัญ	20/01/2568	10,600,000	1.79
EP	ขาย	นาย บุษกร ชินสุภักกุล	หุ้นสามัญ	16/01/2568	5,000	1.46
ERW	ซื้อ	นางสาว กนกวรรณ ทองศิริรักษ์	หุ้นสามัญ	16/01/2568	20,000	3.24
GABLE	ซื้อ	นาง พิมพ์นารา อธิโชคอินันต์	หุ้นสามัญ	17/01/2568	10,000	2.60
HUMAN	ซื้อ	นาง ศศิธร ศิริยศศักดิ์	หุ้นสามัญ	17/01/2568	15,000	6.93
III	ซื้อ	นาย รันท์ ฉายชยานนท์	หุ้นสามัญ	17/01/2568	1,000,000	5.00
INGRS	ซื้อ	นางสาว นาบีละ หะยีหะมะ	หุ้นสามัญ	17/01/2568	12,000	0.33
JAK	ซื้อ	นาย เมธา อังวิวัฒน์พานิช	หุ้นสามัญ	17/01/2568	43,200	1.31
JDF	ซื้อ	นาย ชีรบูล หอสังกุล	หุ้นสามัญ	17/01/2568	30,000	1.99
JMT	ซื้อ	นาย มิเชะ พงษ์ธัญญา	หุ้นสามัญ	16/01/2568	65,000	14.50
JR	ซื้อ	นาย ชีรนนท์ วิวัฒน์เจษฎาภูมิ	หุ้นสามัญ	17/01/2568	19,200	1.86
JR	ซื้อ	นาย ชีรนนท์ วิวัฒน์เจษฎาภูมิ	หุ้นสามัญ	17/01/2568	7,200	1.86
JUBILE	ซื้อ	นาย วิโรจน์ พรประภักดิ์	หุ้นสามัญ	17/01/2568	5,000	10.00
KCG	ซื้อ	นาย ชัยวัฒน์ วิบูลย์สวัสดิ์	หุ้นสามัญ	13/01/2568	10,000	7.17
KCG	ซื้อ	นาย ชัยวัฒน์ วิบูลย์สวัสดิ์	หุ้นสามัญ	17/01/2568	50,000	6.64
MASTER	ขาย	นาย ธีรวัฒน์ มาศคมมาต	หุ้นสามัญ	16/01/2568	11,366,900	37.00
MGC	ซื้อ	นางสาว เจีตนาภรณ์ ธรรมชานวิริยะ	หุ้นสามัญ	17/01/2568	1,000	2.94
MJD	ซื้อ	นางสาว เพชรลดา พูลวรลักษณ์	หุ้นสามัญ	17/01/2568	50,000	0.90
MJD	ซื้อ	นางสาว เพชรลดา พูลวรลักษณ์	หุ้นสามัญ	17/01/2568	50,000	0.89
MJD	ซื้อ	นาย สุรียา พูลวรลักษณ์	หุ้นสามัญ	17/01/2568	8,600	0.89
MTI	ซื้อ	นาย นลพรรณ ส่ำซ่า	หุ้นสามัญ	17/01/2568	3,200	106.50
MTW	ซื้อ	นาย กฤตเมธ ตั้งพิชญ์ไพธวัฒน์	ใบสำคัญแสดงสิทธิ	14/01/2568	1,422,899	0.05
MTW	ซื้อ	นาย กฤตเมธ ตั้งพิชญ์ไพธวัฒน์	ใบสำคัญแสดงสิทธิ	14/01/2568	1,422,800	0.05
NKT	ซื้อ	นางสาว เขียวเรศ ทองสิมา	หุ้นสามัญ	23/12/2567	150,300	5.98
NKT	ซื้อ	นางสาว เขียวเรศ ทองสิมา	หุ้นสามัญ	24/12/2567	93,200	6.10
NKT	ซื้อ	นางสาว เขียวเรศ ทองสิมา	หุ้นสามัญ	25/12/2567	37,500	6.10
NKT	ซื้อ	นางสาว เขียวเรศ ทองสิมา	หุ้นสามัญ	26/12/2567	50,000	6.98
NKT	ซื้อ	นางสาว เขียวเรศ ทองสิมา	หุ้นสามัญ	27/12/2567	45,000	6.55
NKT	ซื้อ	นางสาว เขียวเรศ ทองสิมา	หุ้นสามัญ	7/01/2568	100,000	7.00
NKT	ขาย	นางสาว เขียวเรศ ทองสิมา	หุ้นสามัญ	7/01/2568	100,000	7.00
NKT	ซื้อ	นางสาว เขียวเรศ ทองสิมา	หุ้นสามัญ	9/01/2568	112,900	6.25
NKT	ซื้อ	นางสาว เขียวเรศ ทองสิมา	หุ้นสามัญ	9/01/2568	112,900	6.25
NKT	ซื้อ	นางสาว เขียวเรศ ทองสิมา	หุ้นสามัญ	14/01/2568	61,400	6.10
NKT	ซื้อ	นางสาว เขียวเรศ ทองสิมา	หุ้นสามัญ	14/01/2568	61,400	6.10
NKT	ซื้อ	นางสาว เขียวเรศ ทองสิมา	หุ้นสามัญ	15/01/2568	20,000	6.00
NKT	ซื้อ	นางสาว เขียวเรศ ทองสิมา	หุ้นสามัญ	15/01/2568	20,000	6.00
NKT	ซื้อ	นางสาว เขียวเรศ ทองสิมา	หุ้นสามัญ	16/01/2568	101,400	5.51
NKT	ซื้อ	นางสาว เขียวเรศ ทองสิมา	หุ้นสามัญ	16/01/2568	101,400	5.51
NKT	ซื้อ	นางสาว เขียวเรศ ทองสิมา	หุ้นสามัญ	17/01/2568	44,500	5.41
NKT	ซื้อ	นางสาว สุภาวดี ลอยแก้ว	หุ้นสามัญ	16/01/2568	18,000	5.51
PCC	ซื้อ	นาย กิตติ สัมฤทธิ์	หุ้นสามัญ	17/01/2568	11,300	2.73
PCE	ซื้อ	นาย ประทีป ประสิทธิ์สุภผล	หุ้นสามัญ	16/01/2568	2,500,000	2.98
PHG	ซื้อ	นาง ดวงใจ ตระกูลช่าง	หุ้นสามัญ	17/01/2568	117,000	15.30
PHG	ซื้อ	นาง ดวงใจ ตระกูลช่าง	หุ้นสามัญ	17/01/2568	180,000	15.40
PLT	ซื้อ	นางสาว กุศอร แสงบุญเกิด	หุ้นสามัญ	17/01/2568	68,400	0.69
PPM	ซื้อ	นาง นันทิรา ฤทธิมนตร์	หุ้นสามัญ	17/01/2568	5,000	1.79
PRTR	ซื้อ	นางสาว วิศรา เจริญพานิช	หุ้นสามัญ	17/01/2568	20,000	3.71
PSH	ซื้อ	นาง รัดนา พรหมสวัสดิ์	หุ้นสามัญ	17/01/2568	50,000	6.70
PSTC	ซื้อ	นาย อโณทัย คุณาลัย	หุ้นสามัญ	20/01/2568	10,000	0.48
RBF	ซื้อ	นาง เพ็ชรา รัดนามิโกญโญ	หุ้นสามัญ	17/01/2568	254,000	5.61
SAF	ซื้อ	นาย พิศนัฐ อริยเดชาเน็ช	หุ้นสามัญ	3/01/2568	900	0.50
SAF	ซื้อ	นาย พิศนัฐ อริยเดชาเน็ช	หุ้นสามัญ	6/01/2568	3,000	0.50
SAF	ซื้อ	นาย พิศนัฐ อริยเดชาเน็ช	หุ้นสามัญ	7/01/2568	5,800	0.49
SAF	ซื้อ	นาย พิศนัฐ อริยเดชาเน็ช	หุ้นสามัญ	8/01/2568	9,500	0.49
SAF	ซื้อ	นาย พิศนัฐ อริยเดชาเน็ช	หุ้นสามัญ	9/01/2568	1,500	0.49
SAF	ซื้อ	นาย พิศนัฐ อริยเดชาเน็ช	หุ้นสามัญ	10/01/2568	11,500	0.49
SAF	ซื้อ	นาย พิศนัฐ อริยเดชาเน็ช	หุ้นสามัญ	14/01/2568	91,900	0.48
SAF	ซื้อ	นาย พิศนัฐ อริยเดชาเน็ช	หุ้นสามัญ	15/01/2568	10,000	0.48
SAF	ซื้อ	นาย พิศนัฐ อริยเดชาเน็ช	หุ้นสามัญ	16/01/2568	34,300	0.49
SAF	ซื้อ	นาย พิศนัฐ อริยเดชาเน็ช	หุ้นสามัญ	17/01/2568	34,800	0.49
SISB	ซื้อ	นาย ยิว ฮอค ไคว	หุ้นสามัญ	15/01/2568	300,000	23.37
SPA	ซื้อ	นาย ภูมิพันธ์ บุญญาปะมัย	หุ้นสามัญ	17/01/2568	4,008,600	6.03
SPA	ซื้อ	นาย ภูมิพันธ์ บุญญาปะมัย	หุ้นสามัญ	17/01/2568	500,000	6.25
STC	ซื้อ	นาย สุรสิทธิ์ ชัยตระกูลทอง	หุ้นสามัญ	17/01/2568	71,400	0.52
SYNTEC	ซื้อ	นาย ฌยศ บิสัยชนะกุล	หุ้นสามัญ	14/01/2568	65,000	1.53
TATG	ซื้อ	นาย คาวุช หฤทัย	หุ้นสามัญ	17/01/2568	50,000	1.00
TATG	ซื้อ	นาย คาวุช หฤทัย	หุ้นสามัญ	17/01/2568	51,700	1.01
THANA	ซื้อ	นาย สุทธิรักษ์ เสถียรภาพพอยท์	หุ้นสามัญ	20/01/2568	96,300	1.07
TKS	ซื้อ	นาย สุพันธ์ มงคลสุธี	หุ้นสามัญ	17/01/2568	198,900	5.49
TMAN	ซื้อ	นางสาว ศิริวรรณ ฐานะโชติพันธ์	หุ้นสามัญ	16/01/2568	10,000	14.70
TPLAS	ซื้อ	นางสาว สุติพร ประทีปรัตน์	หุ้นสามัญ	17/01/2568	6,700	1.08
TTI	ซื้อ	นาย กัจจกร ชินฐิธิตต์	หุ้นสามัญ	17/01/2568	100	26.00
TTI	ซื้อ	นาย กัจจกร ชินฐิธิตต์	หุ้นสามัญ	17/01/2568	200	26.50
TTI	ซื้อ	นาย กัจจกร ชินฐิธิตต์	หุ้นสามัญ	17/01/2568	1,000	26.75
YONG	ซื้อ	นางสาว จันทนา ลีลาสงวน	หุ้นสามัญ	16/01/2568	10,000	1.02
YONG	ซื้อ	นางสาว อมรรัตน์ เกิดแก้วฟ้า	หุ้นสามัญ	9/01/2568	10,000	1.05

ที่มา: sec.or.th

## รายงานการได้มา/จำหน่ายหลักทรัพย์ของกิจการ (แบบ 246-2) ประจำวันที่ 20 ธันวาคม 2568

- หุ้น หมายถึง หุ้นสามัญหรือหุ้นบริวาร หรือใบแสดงสิทธิในผลประโยชน์ที่เกิดจากหลักทรัพย์อ้างอิงไทย (DR) หลักทรัพย์แปลงสภาพ หมายถึง ใบสำคัญแสดงสิทธิที่จะซื้อหุ้นสามัญ หุ้นบุริมสิทธิ หรือหลักทรัพย์อื่นที่อาจแปลงสภาพได้
- กรณีที่มีการรายงานเป็นกลุ่ม ชื่อผู้ได้มาจำหน่าย จะแสดงของบุคคลในกลุ่มที่มีการเปลี่ยนแปลง ส่วน %การได้มาจำหน่าย และ %หลักทรัพย์ได้มาจำหน่าย จะแสดงตัวเลขของทั้งกลุ่ม และบุคคลตามมาตรา 258 (เขียนตามบุคคลมาตรา 258)
- ข้อมูลเบื้องต้น หมายถึง ข้อมูลในโครงการ และ/หรือ อยู่ระหว่างการสอบทานฉบับแก้ไข หมายถึง ผู้รายงานยังเอกสารชุดใหม่ เพื่อแก้ไขชุดเดิม chain principle หมายถึง การได้มาหุ้นโดยทางอ้อม และเป็นได้มาในจำนวนที่จำกัดผู้ได้มาต้องทำคำเสนอซื้อหลักทรัพย์ทั้งหมดของกิจการ

ที่มา: sec.or.th







# TURNOVER LIST



21 มกราคม 2568

## TURNOVER LIST & TRADING ALERT หลักทรัพย์ที่เข้าข่ายมาตรการจำกัดการซื้อขาย

-

### หมายเหตุ

เมื่อหุ้นสามัญเข้ามาตรการให้หลักทรัพย์อื่นของบง. และหลักทรัพย์ที่มีการอ้างอิงหลักทรัพย์ของบง. เข้ามาตรการจำกัดการซื้อขายด้วย (ยกเว้น DW) โดย

- 1. Cash Balance:** สมาชิกต้องดำเนินการให้ลูกค้าซื้อหลักทรัพย์ด้วยบัญชี **Cash Balance** เท่านั้น โดยลูกค้าต้องวางเงินสดไว้ล่วงหน้ากับสมาชิกเต็มจำนวนก่อนซื้อหลักทรัพย์
- 2. ห้ามคำนวณวงเงินซื้อขาย:** ห้ามสมาชิกใช้หลักทรัพย์เป็นหลักประกันในการคำนวณเป็นวงเงินซื้อขายหลักทรัพย์ (ในทุกประเภทบัญชี)
- 3. ห้าม Net Settlement:** ห้ามสมาชิกหักกลบราคาค่าซื้อกับราคาค่าขายหลักทรัพย์เดียวกันในวันเดียวกัน (ซื้อและขายหลักทรัพย์เดียวกันในวันเดียวกัน ค่าขายคืนเป็นวงเงินในวันทำการถัดไป)

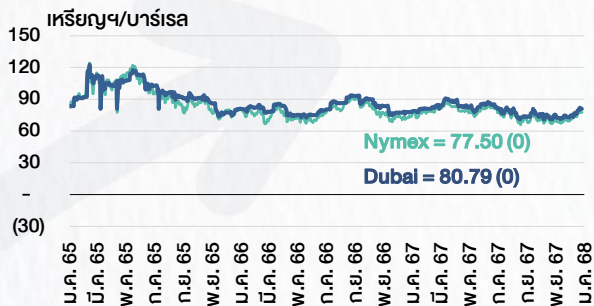
ทั้งนี้ มาตรการจำกัดการซื้อขาย มีปัจจัยที่ใช้ในการพิจารณา คือ อัตราหมุนเวียนการซื้อขาย (**Turnover ratio**) มูลค่าการซื้อขาย และราคาซื้อขาย ที่ไม่สอดคล้องกับปัจจัยพื้นฐาน เช่น **P/E Ratio** เป็นต้น

ที่มา: set.or.th

# CYCLICAL WATCH

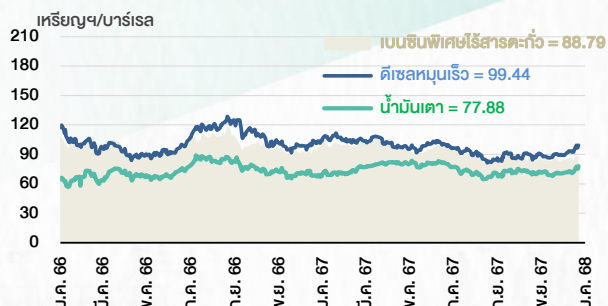
🕒 21 มกราคม 2568

## ราคาน้ำมันดิบ



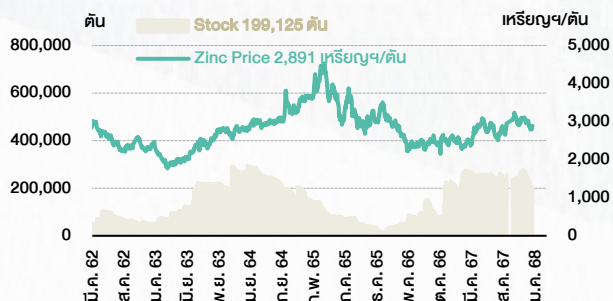
ที่มา : TQ professional

## ราคาขายปลีกน้ำมันสำเร็จรูปตลาดสิงคโปร์



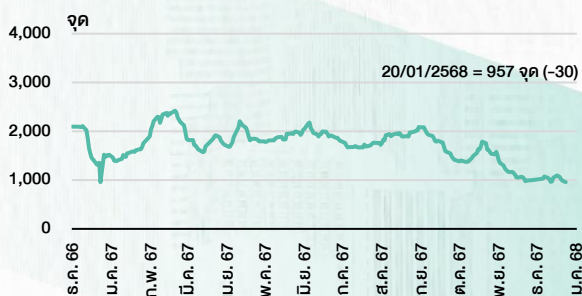
ที่มา : TOP

## ราคาสังกะสี



ที่มา : lme.co.uk

## ดัชนีค่าระวาง BDI



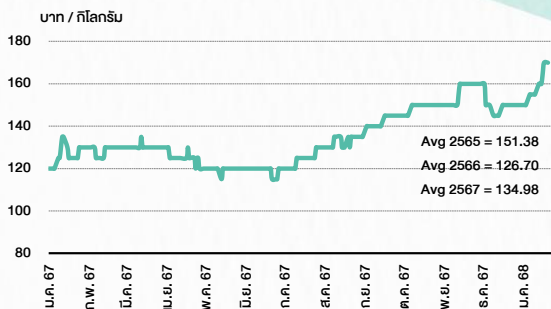
ที่มา : TQ professional

## ราคาก๊าซหุงต้ม



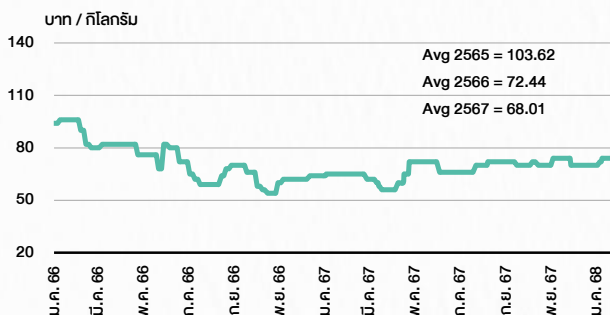
ที่มา : BANPU

## ราคาถั่วขาว 61-70 ตัน/กก.



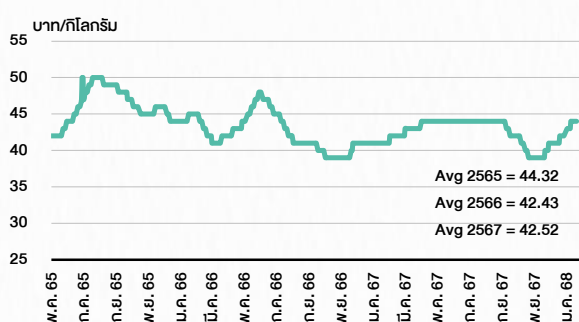
ที่มา : สำนักงานเศรษฐกิจการเกษตร

## ราคาหมู



ที่มา : สำนักงานเศรษฐกิจการเกษตร

## ราคาไก่เป็น



ที่มา : สำนักงานเศรษฐกิจการเกษตร

# STOCK CALENDAR

🕒 21 มกราคม 2568

January 2025				
Monday	Tuesday	Wednesday	Thursday	Friday
<b>20</b> New list - Technology > MAI <b>Pro Inside (PIS)</b> 540m shrs, B0.50 par (IPO 140m shrs @B3.00)  New shares trading 24CS 55,000,000 shrs (pp) JCKH 5,378,198 shrs (pp)	<b>21</b> New shares trading MBK 30,290 shrs (w)	<b>22</b> New shares trading TMI 1,766 shrs (w)  Conversion IIG-W1 1:1w @B32.00 (final)	<b>23</b> Delist IIG-W1	<b>24</b>
<b>27</b> XB KUN 6,565 existing :1cb @B1,000  XW KUN 1cb existing :850KUN-W3	<b>28</b>	<b>29</b> XR NVD 5:1n @B1.30	<b>30</b> XD KTIS @B0.05 TSC @B0.80  Conversion CHO-W4 1:1w @B0.23 CSC-P 1:1 EMC-W7 1:1w @B0.13 LIT-W2 1:1w @B2.00 (final) PROS-W1 1:1w @B1.00 RS-W5 2:1w @B3.00 SIMAT-W3 1.3765:1w @B21.7941	<b>31</b>

February 2025				
Monday	Tuesday	Wednesday	Thursday	Friday
<b>3</b> Last trading day TGE-W1  XD STI @B0.06	<b>4</b> XE TGE-W1 1:1w @B1.00 (final, "SP")	<b>5</b> XD METCO @B8.00 THAIBEV19 @tba	<b>6</b>	<b>7</b>
<b>10</b> XW IRC @B0.868  Last trading day EE-W1	<b>11</b>	<b>12</b> XE EE-W1 1.4825:1w @B1.00 (final, "SP")  XR COMAN 2 existing :1COMAN-W1	<b>13</b> XD SBUX80X @tba	<b>14</b>
<b>17</b>	<b>18</b>	<b>19</b> XD MSFT80X @tba	<b>20</b>	<b>21</b>
<b>24</b>	<b>25</b>	<b>26</b>	<b>27</b> XD KSL @B0.05 PICO @B0.10  Conversion TGE-W1 1:1w @B1.00 (final)	<b>28</b>

March 2025				
Monday	Tuesday	Wednesday	Thursday	Friday
<b>3</b>	<b>4</b>	<b>5</b>	<b>6</b>	<b>7</b>
<b>10</b> Conversion EE-W1 1.4825:1w @B1.00 (final)	<b>11</b> Delist EE-W1	<b>12</b>	<b>13</b>	<b>14</b>
<b>17</b>	<b>18</b>	<b>19</b>	<b>20</b>	<b>21</b>
<b>24</b>	<b>25</b>	<b>26</b>	<b>27</b> XD TOYOTA80 @tba	<b>28</b>
<b>31</b>				

ที่มา: set.or.th



## SET ESG Ratings

ระดับคะแนนรวม 90-100 = AAA

ระดับคะแนนรวม 80-89 = AA

ระดับคะแนนรวม 65-79 = A

ระดับคะแนนรวม 50-64 = BBB

บริษัทจดทะเบียนที่ได้รับการประกาศผลประเมินหุ้นยั่งยืน SET ESG Ratings เป็นบริษัทที่มีการนำแนวคิดด้านความยั่งยืนเข้าเป็นส่วนหนึ่งในกระบวนการดำเนินธุรกิจ โดยคำนึงถึงการบริหารความเสี่ยงและเตรียมพร้อมรับความเสี่ยงที่เกิดขึ้นใหม่ (Emerging Risks) พร้อมรับมือกับปัจจัยการเปลี่ยนแปลงด้านสังคมและสิ่งแวดล้อม เพิ่มขีดความสามารถในการแข่งขัน และให้ความสำคัญกับผู้มีส่วนได้เสียทุกภาคส่วน

## การกำกับดูแลกิจการของบริษัทจดทะเบียน (CGR)

ระดับคะแนน 5 (90-100) : ดีเลิศ

ระดับคะแนน 4 (80-89) : ดีมาก

ระดับคะแนน 3 (70-79) : ดี

ไม่ปรากฏชื่อในรายงาน CGR : -

การสำรวจและให้คะแนนของ CGR จะพิจารณาจากข้อมูลที่บริษัทจดทะเบียนเปิดเผยต่อสาธารณะ เช่น รายงานประจำปี แบบแสดงรายการข้อมูลประจำปี ที่นำส่งสำนักงานคณะกรรมการ ก.ล.ด. หนังสือนัดประชุมและรายงานการประชุมผู้ถือหุ้น ข้อมูลเกี่ยวกับบริษัทที่เผยแพร่ผ่านตลาดหลักทรัพย์ฯ และสำนักงานคณะกรรมการ ก.ล.ด. ข้อมูลอื่นๆ ที่เปิดเผยต่อสาธารณะ เช่น เว็บไซต์บริษัท เป็นต้น โดยจะพิจารณาเฉพาะข้อมูลตั้งแต่เดือนเมษายนของปีก่อนปี ที่ทำการสำรวจ จนถึงวันที่ประกาศผลของปีทำการสำรวจเท่านั้น เพื่อสะท้อนให้เห็นพัฒนาการของการกำกับดูแลกิจการของบริษัทจดทะเบียนไทยอย่างชัดเจนมากที่สุด ดังนั้นบริษัทจดทะเบียนจึงควรเปิดเผยข้อมูลการปฏิบัติตามหลักการกำกับดูแลกิจการสู่สาธารณชนในเอกสารเผยแพร่ของบริษัทหรือเว็บไซต์ รวมทั้งช่องทางต่างๆ ให้มากที่สุด และควรจัดทำเอกสารทั้งภาษาไทยและภาษาอังกฤษ ซึ่งเป็นประโยชน์ต่อบริษัททั้งในแง่ของการมีผลการประเมินที่ดีขึ้น และเป็นข้อมูลสำหรับการตัดสินใจลงทุนของนักลงทุน นักวิเคราะห์ และผู้สนใจ อีกทั้งเป็นการช่วยเพิ่มความเชื่อมั่นที่มีต่อบริษัทมากยิ่งขึ้นด้วย

## การป้องกันการมีส่วนเกี่ยวข้องกับคอร์รัปชันในตลาดทุนไทย (Anti-Corruption)

เข้าร่วมปฏิบัติของภาคเอกชนไทยในการต่อต้านการทุจริต (Thailand's Private Sector Collective Action Coalition Against Corruption: CAC)

โครงการที่ได้รับการสนับสนุนการจัดทำโดยรัฐบาลและสำนักงานคณะกรรมการป้องกันและปราบปรามการทุจริตแห่งชาติ (ป.ป.ช.) โดยโครงการนี้เริ่มดำเนินการโดยความร่วมมือของ 8 องค์กรชั้นนำ อันได้แก่ สมาคมส่งเสริมสถาบันกรรมการบริษัทไทย หอการค้าไทย หอการค้านานาชาติ สมาคมบริษัทจดทะเบียนไทย สมาคมธนาคารไทย สภาธุรกิจตลาดทุนไทย สภาอุตสาหกรรมแห่งประเทศไทย และสภาอุตสาหกรรมท่องเที่ยวแห่งประเทศไทย ซึ่งมีวัตถุประสงค์เพื่อผลักดันให้เกิดการต่อต้านการทุจริตในวงกว้าง นอกจากนี้ คณะกรรมการแนวร่วมปฏิบัติฯ ยังได้แต่งตั้งให้สมาคมส่งเสริมสถาบันกรรมการบริษัทไทย ทำหน้าที่เป็นเลขานุการและองค์กรสนับสนุนดำเนินโครงการ

ก.ล.ด. ได้ดำเนินมาตรการอย่างต่อเนื่องในการสนับสนุนให้บริษัทจดทะเบียน และผู้ประกอบการซึ่งเป็นตัวกลางในการให้บริการในตลาดทุน (ได้แก่ บริษัทหลักทรัพย์ บริษัทหลักทรัพย์จัดการกองทุน และผู้ประกอบการสัญญาซื้อขายล่วงหน้า) มีนโยบายและให้ความสำคัญกับการป้องกันการมีส่วนเกี่ยวข้องกับคอร์รัปชันอย่างจริงจัง โดยส่งเสริมให้บริษัทจดทะเบียนและผู้ประกอบการเข้าร่วมโครงการแนวร่วมปฏิบัติของภาคเอกชนไทยในการต่อต้านการทุจริต (THAILAND'S PRIVATE SECTOR COLLECTIVE ACTION COALITION AGAINST CORRUPTION: "CAC") ซึ่งดำเนินการโดยสมาคมส่งเสริมสถาบันกรรมการบริษัทไทย (THAI INSTITUTE OF DIRECTORS)



Table with columns: Security, CG Report, SET ESG Ratings, CAC Anti-Corruption, and Security, CG Report, SET ESG Ratings, CAC Anti-Corruption. It lists various companies and their ratings across multiple metrics.

ที่มา: SetSMART