

MARKET TALK

กลยุทธ์การลงทุน



ถ้า MAGA ไม่คุด SET Index จะค่อยๆ ดีขึ้น

Valuation ที่ถูกน่าจะทำให้ Downside จำกัด ส่วนการฟื้นตัวกลับต้องหวังว่าการเดินแนวทาง MAGA ไม่ร้อนแรงอย่างที่กลัว กรอบวันนี้ 1335-1350 จุด Top Pick เลือก BJC, PLANB และ TASC0

ASPS TOP PICKs

Top Picks	Close	Fair value	Upside	2025F			
				EPS	PER	PBV	Div yield
(B)	(B)	(B)	(%)	(B)	(X)	(X)	(%)
BJC	22.30	30.75	37.9%	1.29	17.35	0.68	3.7%
PLANB	6.75	10.60	57.0%	0.26	26.31	3.03	1.9%
TASC0	18.00	21.00	16.7%	1.01	17.77	1.65	4.2%

WORLD OF TECHNICAL

- 20 ม.ค. ต่างชาติกลับมาซื้อสุทธิ 446 ลบ. (YTD ขายสุทธิ 7,255 ลบ.) สถาบันขายสุทธิ 952 ลบ. พอร์ตโบรกซื้อสุทธิ 189 ลบ. รายย่อยซื้อสุทธิ 318 ลบ.
- กรอบวันนี้คาดแกว่ง 1335-1348/1350 จุด แรงส่งจาก RSI ที่เกิด Positive Divergence อ่อนๆ กด High ของวันดีสุดยังไม่ข้ามเส้นค่าเฉลี่ย 10-14 วันช่วง 1357-1363 จุด ปัจจุบันดัชนีเคลื่อนไหวตาม Pattern “Falling Wedge” จะเริ่มดีขึ้นเมื่อทะลุ 1370 จุด
- ยกวันหลุดต่ำกว่า Low 15 ม.ค. ที่ 1335 จุด ทำ New Low ในรอบกว่า 5 เดือนจะเปิด Downside เจาะฐานลึก 1300-1325 จุด และ Low 5 ส.ค. ณ 1273 จุดเป็นแนวฐานหลัก ตามกรอบเคลื่อนไหวทรง “Head & Shoulders”

		แนวรับ	แนวต้าน
SET Index		1,335	1,348-1,350
		เปิดสถานะ: (B)	เป้าทำกำไร (B)
Technical Buy :	BJC	21.80-22.00	23.30
Technical Buy :	SPALI	17.10	18.30
		Cut loss (B)	

🕒 21 มกราคม 2568

ดัชนีตลาดหุ้น เปลี่ยนแปลง (%)

	ล่าสุด	-1D	-1W
ไทย (SET)	1,340.5	0.0	-1.0
จีน (SHCOMP)	3,244.4	0.1	2.6
ฮ่องกง (HSI)	19,925.8	1.7	5.6
ญี่ปุ่น (NIKKEI225)	38,902.5	1.2	-0.7
ฝรั่งเศส (CAC40)	7,733.5	0.3	4.4
เยอรมัน (DAX)	20,990.3	0.4	4.3
ดาวโจนส์ (DJI)	43,695.0	0.0	2.8
เอส แอนด์ พี 500(SPX)	6,033.5	0.0	2.7

ที่มา: TQ professional

ราคาสินค้าโภคภัณฑ์ เปลี่ยนแปลง (%)

	ล่าสุด	-1D	-1W
ตลาด Spot			
West Texas (US\$/บาร์เรล)	77.5	0.0	-1.7
Brent (US\$/บาร์เรล)	79.1	-1.1	-1.4
น้ำมันดูไบ (US\$/บาร์เรล)	80.8	-0.1	0.9
Baltic Dry Index	957.0	-3.0	-12.4
ทองคำ (US\$/toz)	2,710.4	0.3	1.8
ทองคำแท่ง (บาท)	43,950.0	-0.3	-0.5
LME Zinc (US\$/ตัน)	2,922.0	0.0	1.3
Palm oil (US\$/mt ton)	985.5	-0.7	-2.8
Soybean (US\$/Bushel)	0.7	2.9	-6.6
Steel-HRC	707.0	0.0	0.3
Sugar (US\$/ถุง 50 กก)	474.3	-0.9	-4.5

ที่มา: TQ professional

ยอดซื้อ-ขายสุทธิของนักลงทุนแต่ละประเภท

(ล้านบาท)	ล่าสุด	-1D	-1W
นักลงทุนต่างชาติ	446	-1,268	118
สถาบันในประเทศ	-952	-285	-133
นักลงทุนรายย่อย	318	946	97
บัญชีบริษัทหลักทรัพย์	189	607	-82

ตลาดเงิน

อัตราดอกเบี้ยอ้างอิง		ดอกเบี้ยเงินฝากและเงินกู้	
ดอกเบี้ยเฟด	4.75%	ออมทรัพย์	0.35%
อัตรา 1 ปี	2.25%	ประจำ 3 เดือน	0.95%
		ประจำ 1 ปี	1.35%

ผลตอบแทนพันธบัตรรัฐบาลไทย

6 เดือน	1.97%	MLR	3.85%
1 ปี	1.99%	MOR	7.30%
3 ปี	2.09%		
5 ปี	2.17%		
10 ปี	2.41%		

ที่มา: thaibm, BBL

MARKET TALK

กลยุทธ์การลงทุน



ถ้า MAGA ไม่คืบ SET INDEX จะค่อยๆ ดีขึ้น

ที่ SET INDEX ระดับปัจจุบัน ถือเป็นจุดที่ได้ดูซับข่าวร้าย หรือความกังวลต่อเหตุการณ์ในอนาคตเอาไว้มาก จนทำให้ VALUATION ในหลายแง่มุมของตลาดหุ้นบ้านเราถือว่าถูก เริ่มจาก MARKET EARNING YIELD GAP สูงถึง 4.5 -4.8% เทียบกับค่าเฉลี่ยในปกติที่ 3.8% ระดับ PBV ต่ำเพียง 1.34 เท่า -1.2 SD ซึ่งหาก TRACK ตัวเลขย้อนหลังถือเป็นระดับที่เกิดขึ้นในช่วงวิกฤติ สำหรับปัจจัยลบที่ SET INDEX ดูซับไว้มากเป็นเรื่องความกังวลหลังจากที่ ปธน.ทรัมป์ เข้ารับตำแหน่ง และเดินทางตามแนวทาง MAGA (MAKE AMERICA GRATE AGAIN) ทั้งนี้หากการเดินทางตามแนวทางดังกล่าวไม่ได้รุนแรงอย่างที่คาดก็เป็นไปได้ที่อาจจะเห็นการกลับตัวของ SET INDEX ได้ ซึ่ง ACTION ที่ออกมาหลังการเข้ารับตำแหน่งวันแรงดูไม่รุนแรง ซึ่งอาจทำให้เห็นการฟื้นตัวของตลาดได้บ้าง VALUATION ที่ถูกน่าจะทำให้ DOWNSIDE จำกัด ส่วนการฟื้นตัวกลับต้องหวังว่าการเดินทางแนวทาง MAGA ไม่ร้อนแรงอย่างที่กลัว กรอบวันนี้ 1335-1350 จุด TOP PICK เลือก BJC, PLANB และ TASC0

🕒 21 มกราคม 2568

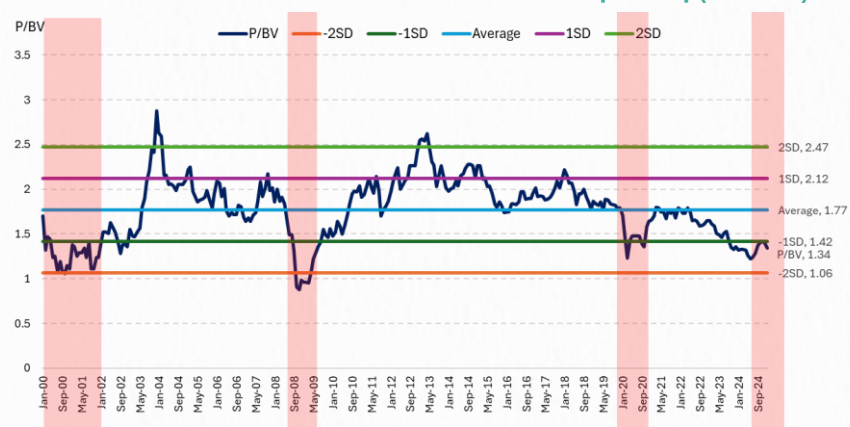
Support & resistance

แนวรับ	1,335 จุด
แนวต้าน	1,348-1,350 จุด

Top picks

BJC	FV@B 30.75
PLANB	FV@B 10.60
TASC0	FV@B 21.00

P/BV ของ SET 1.34 เท่า ต่ำเทียบเท่าช่วงวิกฤตต่างๆ (<-1 SD)



ที่มา : SET , สายงานวิจัย บล. เอเชีย พลัส (20 ม.ค. 68)

Research Division
บริษัทหลักทรัพย์ เอเชีย พลัส

- ภราดร เตียรณปราโมทย์**
นักวิเคราะห์ปัจจัยพื้นฐานด้านหลักทรัพย์
เลขทะเบียนนักวิเคราะห์: 075365
- ภวิศ ภัทรภาพค์**
นักวิเคราะห์ปัจจัยพื้นฐานด้านหลักทรัพย์
เลขทะเบียนนักวิเคราะห์: 117985
- สิริลักษณ์ พันธรงค์**
ผู้ช่วยนักวิเคราะห์

MARKET TALK

กลยุทธ์การลงทุน

ความกังวลผู้ผ่อนคลายในวันแรกของรัฐบาล TRUMP 2.0

วานนี้ ประธานาธิบดี DONALD TRUMP ได้เข้าพิธีสาบานตนเข้ารับตำแหน่งในสมัยที่ 2 อย่างเป็นทางการแล้ว ขณะที่นโยบายที่เร่งดำเนินการในวันแรก จะเน้นที่ความมั่นคงชายแดนและการแทรกแซงเศรษฐกิจต่างชาติดังประเทศ ซึ่งผลกระทบต่ออาจยังไม่ได้ขยายเป็นวงกว้าง ทำให้ระดับความกังวลลดลง

ส่วนนโยบายการค้า TRUMP ไม่ได้ประกาศขึ้นภาษีสินค้าจากจีนในวันแรกที่เข้ารับตำแหน่ง แต่จะสั่งให้มีการศึกษาการปฏิบัติตามข้อตกลงการค้าของจีนแทน สะท้อนถึงการเปลี่ยนแปลงท่าทีของ TRUMP ในการเจรจากับจีน และความต้องการที่จะทำข้อตกลงใหม่กับประธานาธิบดี XI JINPING

สรุปนโยบายใหม่ภายใต้ ปธน. TRUMP สมัยที่ 2

นโยบาย	รายละเอียด
การดำเนินการในวันแรก	<p>เน้นที่ความมั่นคงชายแดนและการอพยพ</p> <ul style="list-style-type: none"> สั่งทำสิ่งกีดขวางที่ปลอดภัยชายแดน เพื่อสกัดการลักลอบเข้าเมืองจากเม็กซิโก (ประกาศภาวะฉุกเฉินแห่งชาติทางชายแดนด้านใต้สหรัฐ) สร้างกำแพงกั้นชายแดนกับเม็กซิโก
การจัดการกับจีน	<ul style="list-style-type: none"> ประกาศภาวะฉุกเฉินด้านพลังงานแห่งชาติ ลดราคาพลังงานในสหรัฐ โดยมีแผนผลิตพลังงานภายในประเทศและยกเลิกการระดมทุนด้านสิ่งแวดล้อมในยุคไบเดน Trump ยังให้คำมั่นว่าจะเพิ่มการซื้อน้ำมันยุทธศาสตร์ของสหรัฐฯ และเพิ่มการส่งออกพลังงานไปยังต่างประเทศ
นโยบายการค้า	<ul style="list-style-type: none"> เก็บภาษีอากรจากต่างประเทศ (แต่ยังไม่ได้ลงนามตั้งแต่วันที่เข้ารับตำแหน่ง) เพื่อสร้างรายได้และบังคับให้บริษัทนำเงินกลับคืนมาที่สหรัฐ
นโยบายต่างประเทศ	<ul style="list-style-type: none"> จะเปลี่ยนชื่ออ่าวเม็กซิโกเป็นอ่าวอเมริกา และยึดครองน้ำมันมากลิ้นคินนา จุดประสงค์ของรัสเซียในยูเครน และเรียกร้องให้พันธมิตรของสหรัฐฯ ใช้ช่วยด้านการป้องกันมากขึ้น
นโยบายพลังงาน	<ul style="list-style-type: none"> ยกเลิกนโยบายส่งเสริมการผลิตยานยนต์ไฟฟ้า
ข้อตกลงระหว่างประเทศ	<ul style="list-style-type: none"> นำสหรัฐถอนตัวจากความตกลงปารีส ซึ่งเป็นความตกลงด้านกรอบอนุสัญญาสหประชาชาติว่าด้วยการเปลี่ยนแปลงสภาพภูมิอากาศ

ที่มา : BLOOMBERG , สายงานวิจัย บล. เอเชีย พลัส

TRUMP เลื่อนการขึ้นภาษีสินค้าจากจีน

- Trump เลื่อนการขึ้นภาษีสินค้าจากจีน**
 - สะท้อนถึงการเปลี่ยนแปลงท่าทีของ Trump ในการเจรจากับจีน และความต้องการที่จะทำข้อตกลงใหม่กับประธานาธิบดี Xi Jinping
- การศึกษาการปฏิบัติตามข้อตกลงการค้า**
 - Trump สั่งให้หน่วยงานรัฐบาลกลางศึกษาการปฏิบัติตามข้อตกลงการค้าของจีน และตรวจสอบว่าจีนได้ปฏิบัติตามข้อตกลงในสมัยแรกๆของ Trump หรือไม่
- การจัดตั้งหน่วยงานเก็บภาษีใหม่**
 - Trump สั่งให้มีการศึกษาความเป็นไปได้ในการจัดตั้งหน่วยงานเก็บภาษีใหม่ เพื่อเก็บรายได้จากภาษีศุลกากร

ที่มา : BLOOMBERG , สายงานวิจัย บล. เอเชีย พลัส

ความกังวลที่ผ่อนคลายมากขึ้น หนุนให้เปิดเงินไหลเข้าสู่สินทรัพย์เสี่ยง โดยเข้าดัชนีตลาดหุ้น FUTURES ของสหรัฐฯ ปรับตัวขึ้นราว 0.5% - 1.5% ส่วน HANG SENG ดัดตัวขึ้นแรงมากกว่า 2% ขณะที่ BOND YIELD 10Y สหรัฐฯ ย่อตัวลงมาอยู่ที่ 4.55% (จากจุดสูงสุดในรอบเดือนที่ 4.8%)

ดัชนีหุ้น FUTURE ยกขึ้น หลัง TRUMP เข้ารับตำแหน่ง ปธน. สมัย 2

Real-Time Stock Indices Futures

Name	Month	Last	High	Low	Chg.	Chg. %	Time
US 30		43,708.00	43,721.00	43,666.00	+220.20	+0.51%	18:31:42
US 500		6,029.10	6,030.90	6,021.40	+32.40	+0.54%	18:31:42
US Tech 100		21,574.20	21,586.60	21,525.40	+133.00	+0.62%	18:31:42
Small Cap 2000		2,308.80	2,309.70	2,304.90	+32.90	+1.45%	18:31:42
Hang Seng	Jan 25	20,292.00	20,409.00	19,818.50	+454.50	+2.29%	13:58:53

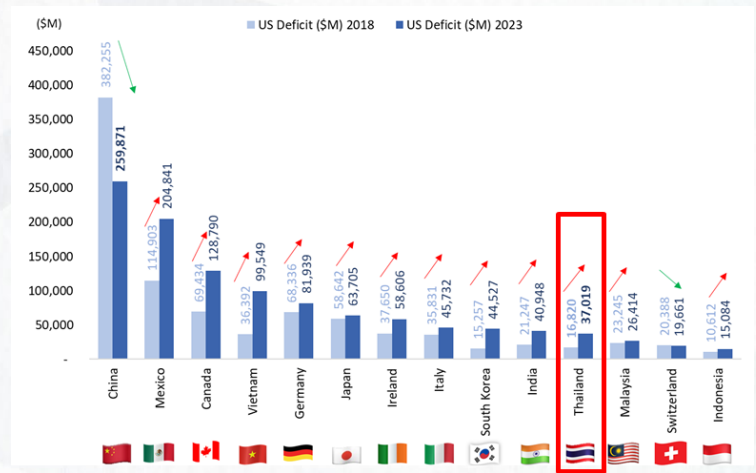
ที่มา : INVESTING , สายงานวิจัย บล. เอเชีย พลัส

อย่างไรก็ตามในระยะถัดไป ภาคการส่งออกไทยมีโอกาสอ่อนไหว จากแนวโน้มนโยบายของ TRUMP ที่จะเก็บภาษีอากรจากต่างประเทศ 10% เป็นเพราะบ้านเราได้ดุลการค้าอันดับ 12 ของสหรัฐฯ รวมถึงสหรัฐฯ ขาดดุลการค้ากับไทยมากขึ้นชัดเจนเมื่อเทียบกับปี 2018 ซึ่งกลุ่มสินค้าส่งออกของไทยที่พึ่งพาตลาดสหรัฐฯ ในสัดส่วนที่สูง อาทิ อุปกรณ์ไฟฟ้าอิเล็กทรอนิกส์, เครื่องจักรกล, ผลิตภัณฑ์ยาง เป็นต้น

MARKET TALK

กลยุทธ์การลงทุน

สหรัฐฯ ขาดดุลการค้ามากขึ้นในหลายประเทศ เมื่อเทียบปี 2018



ที่มา : BLOOMBERG , สายงานวิจัย น. เอเชีย พลัส

หลัง TRUMP รับตำแหน่งตลาดการเงินเป็นอย่างไรบ้าง

หลังจากที่ทรัมป์สาบานตนเป็นประธานาธิบดีสหรัฐฯ คนที่ 47 ตลาดการเงินจะมีทิศทางเป็นเช่นไร เริ่มจาก DOLLAR INDEX ที่อ่อนค่าเล็กน้อย หลังนโยบาย TAX TARIFFS ยังไม่ได้ถูกพูดถึงเท่าที่ควร โดยหากเทียบช่วงเวลาเดียวกันกับปี 2016-2017 หลังจากที่ TRUMP ได้รับเลือกเป็น ปธน. สหรัฐฯ สมัยที่ 1 ราว 60 วัน ค่าเงิน DOLLAR ปรับตัวสูงขึ้นอย่างรวดเร็ว ก่อนที่จะชะลอตัวลง 15% ในช่วง 1 ปีถัดมา ซึ่งเป็นภาพที่คล้ายกับปัจจุบัน คาดว่าตลาดจะจวนรับข่าว TRUMP 2.0 ไปในระดับหนึ่งแล้ว อีกทั้ง จึงน่าจะเห็น DOLLAR มีแนวโน้มอ่อนค่าลงในระยะถัดไป

หลัง TRUMP รับตำแหน่งปี 2017 ค่าเงิน DOLLAR อ่อน 15%



ที่มา: TQ PROFESSIONAL, สายงานวิจัย น. เอเชีย พลัส

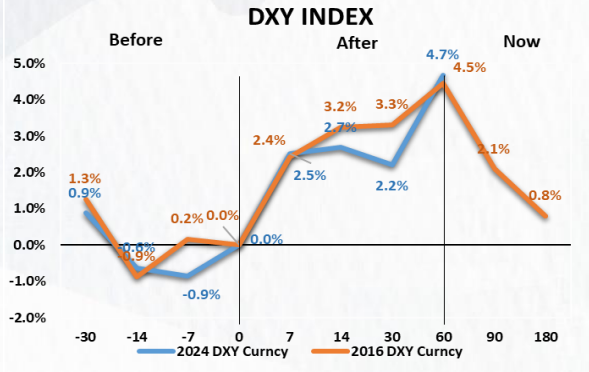
ส่วนผลตอบแทนดัชนี MSCI EMERGING MARKET ยุค TRUMP 1.0 เทียบกับปัจจุบัน มีแนวโน้มได้รับแรงกดดันหลังจากหลังจากที่ TRUMP ได้รับเลือกเป็น ปธน. สหรัฐฯ ราว 60 วัน -2.4% ถึง -5% ก่อนที่จะเร่งตัวสูงขึ้นในระยะถัดไป ดังกลไก

MARKET TALK

กลยุทธ์การลงทุน

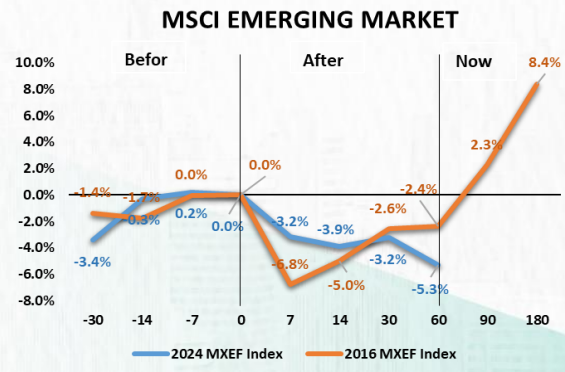
DOLLAR INDEX ทயอยอ่อนค่า ดังนั้นตลาดหุ้นในโซนเอเชียมีโอกาสกลับมา OUTPERFORM ได้ในช่วงสั้น รวมถึงไทยที่มี VALUATION ที่น่าสนใจ (รายละเอียดใน หัวข้อถัดไป) น่าจะเห็น FUND FLOW มีโอกาสไหลเข้าเพิ่มเติมได้

การเปลี่ยนแปลง DOLLAR ปี 2016 เทียบกับปัจจุบัน



ที่มา: BLOOMBERG, สายงานวิจัย บล. เอเชีย พลัส

ผลตอบแทนดัชนี MSEM ปี 2016 เทียบกับปัจจุบัน



ที่มา: BLOOMBERG, สายงานวิจัย บล. เอเชีย พลัส

สรุป หลัง TRUMP รับตำแหน่งตลาดการเงินเริ่มผ่อนคลายลง เริ่มจาก DOLLAR INDEX อ่อนค่า และหนุนตลาดหุ้นฝั่งเอเชียสดใสรวมถึงไทย ดังสถิติในอดีตยุค TRUMP 1.0 ดังนั้นวันนี้คาด SET INDEX มีโอกาสแกว่งขึ้นได้เล็กน้อย โดยวงรอบ การเคลื่อนไหว 1335-1348/1350 จุด

SET ดุดชบเรื่องร้ายๆ จนมี VALUATION ถูก หวังฟื้นบ้าง

ตลอดช่วงทรัมป์ ชนะเลือกตั้ง 5 พ.ย. 67 ถึงสาบานตน 20 ม.ค. 68 พบว่า ตลาดหุ้นไทยดุดชบประเด็นลบการเปลี่ยนผ่านเข้าสู่ยุค TRUMP 2.0 มาในระดับหนึ่งแล้ว สะท้อนได้จาก SET INDEX -8.37% ขณะเดียวกันค่าเงินดอลลาร์สหรัฐฯ แห็งค่าขึ้นมาเร็ว 5.4% กดดันให้นักลงทุนต่างชาติชะลอการลงทุนหุ้นไทยเพราะมีโอกาสขาดทุนจากอัตราแลกเปลี่ยนเพิ่มเติม โดยขายสุทธิไปทั้งสิ้น 2.9 หมื่นล้านบาท

SET ดุดชบเรื่องร้ายๆ ช่วงทรัมป์ชนะเลือกตั้งถึงสาบานตน

ช่วงรอทรัมป์เข้ารับตำแหน่งยุค Trump 2.0

- SET -8.37%
- Dollar แข็ง +5.4%
- Fund Flow ไหลออก 2.9 หมื่นล้านบาท

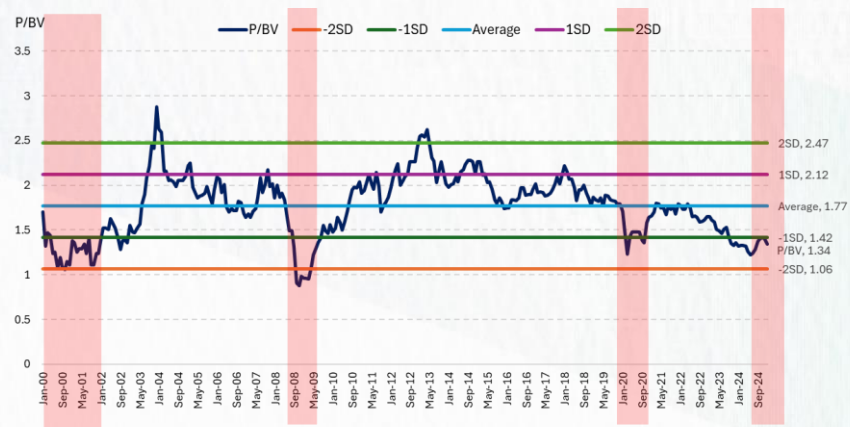
ที่มา : SET , สายงานวิจัย บล. เอเชีย พลัส (5 พ.ย. 67 - 20 ม.ค. 68)

MARKET TALK

กลยุทธ์การลงทุน

จนปัจจุบัน SET INDEX อยู่ที่ 1340 จุด มี VALUATION ที่ถูกมากเทียบเท่ากับช่วงวิกฤติต่างๆ สะท้อนได้จากข้อมูล PBV ปัจจุบันอยู่ที่ 1.34 เท่า ต่ำกว่าระดับ -1SD ตลอดช่วง 25 ปีที่ผ่านมา ที่ 1.42 เท่า และจะสังเกตได้ว่า ช่วงที่ PBV < -1SD หรือ 1.42 เท่า เป็นช่วงเวลาที่ตลาดหุ้นไทยเกิดวิกฤตทั้งหมด คือ วิกฤตดอกคอม, วิกฤตซับไพร์ม และวิกฤตโควิด เป็นต้น

P/BV ของ SET 1.34 เท่า ต่ำเทียบเท่าช่วงวิกฤตต่างๆ (<-1 SD)



ที่มา : SET , สายงานวิจัย บล. เอเชีย พลัส (20 ม.ค. 68)

สรุปตลาดหุ้นไทยซบเซาประเด็นลบต่างๆ โดยเฉพาะการเปลี่ยนผ่านสู่ยุค TRUMP 2.0 มามากแล้ว จนมี VALUATION เทียบเท่าช่วงวิกฤต กลยุทธ์การลงทุนภายใต้การเมืองสหรัฐไม่มีการเร่งรับดำเนินนโยบายตามที่หาเสียงไว้ FUND FLOW น่าจะสลับมาเข้าตลาดหุ้นเอเชียรวมถึงไทยบ้าง แนะนำถึงกำไรหุ้น ที่ลงมาอีก อย่าง รับประเด็นกำแพงภาษีผ่อนคลายนช่วงสั้น AOT, CENTEL, ERW, ITC, TU, SCC, PTTGC รับค่าเงินบาทสลับมาแข็งช่วงสั้น BGRIM, GPSC และหุ้นรับกระแส BOND YIELD สหรัฐอย่างต่อเนื่อง MTC, SAWAD

ระยะสั้น แนะนำถึงกำไรหุ้น ที่ปรับลงมาอีก จากความกลัว MAGA

Stock	Price	P/BV	Return (ก่อน Trump 2.0)	Return (ปีแรก Trump 1.0)
หุ้น Anti Tariffs				
CENTEL	28.25	1.94	-19.9%	46.5%
AOT	57.5	6.61	-7.6%	70.9%
ERW	3.14	1.97	-22.3%	93.3%
ITC	17.1	2.16	-29.3%	n.a.
TU	12	0.92	-20.0%	-5.2%
SCC	155	0.54	-26.2%	-2.4%
PTTGC	21.1	0.37	-21.1%	34.9%
หุ้นรับบาทแข็ง				
BGRIM	14.9	1.08	-32.9%	79.7%
GPSC	30.5	0.81	-29.1%	93.3%
หุ้นรับ Bond Yield ลง				
MTC	42.75	2.54	-14.1%	56.9%
SAWAD	36.75	1.74	-8.7%	64.5%

ที่มา : สายงานวิจัย บล. เอเชีย พลัส (ก่อน TRUMP 2.0 -> 5 พ.ย. 67 - 20 ม.ค. 68, ปีแรก TRUMP 1.0 ปี 2560)

MARKET TALK

กลยุทธ์การลงทุน

ส่วนระยะยาวเน้นสะสมหุ้นใหญ่ P/BV < 1 อย่าง PTT, SCB, KBANK, KTB, BBL, SCC, CPF, IVL, PTTGC, BJC, GPSC, SCGP, TOP, TU

แนะนำสะสมหุ้นใหญ่ P/BV < 1

Stock	Market Cap (M.Baht)	P/BV
PTT	878,312	0.78
SCB	409,104	0.86
KBANK	379,092	0.69
KTB	306,076	0.71
BBL	288,235	0.53
CPF	186,781	0.76
SCC	186,000	0.54
IVL	131,381	0.94
PTTGC	95,137	0.37
BJC	89,374	0.75
GPSC	86,002	0.81
SCGP	73,409	0.96
TOP	59,755	0.36
TU	53,462	0.92

ที่มา : SET, สายงานวิจัย บล. เอเชีย พลัส (ณ 20 ม.ค. 68)

WORLD OF TECHNICAL

กลยุทธ์ลงทุนทางเทคนิค



🕒 21 มกราคม 2568



แนวรับ: 1335 จุด

แนวต้าน: 1348-1350 จุด

ประเด็นวิเคราะห์:

- 20 ม.ค. ต่างชาติกลับมาซื้อสุทธิ 446 ลบ. (YTD ขายสุทธิ 7,255 ลบ.) สถาบันขายสุทธิ 952 ลบ. พอร์ตโบรกซื้อสุทธิ 189 ลบ. รายย่อยซื้อสุทธิ 318 ลบ.
- กรอบวันนี้คาดแกว่ง 1335-1348/1350 จุด แรงส่งจาก RSI ที่เกิด Positive Divergence อ่อนๆ กด High ของวันดีสุดยังไม่ข้ามเส้นค่าเฉลี่ย 10-14 วันช่วง 1357-1363 จุด ปัจจุบันดัชนีเคลื่อนไหวตาม Pattern “Falling Wedge” จะเริ่มดีขึ้นเมื่อทะลุ 1370 จุด
- ยกเว้นหลุดต่ำกว่า Low 15 ม.ค. ที่ 1335 จุด ทำ New Low ในรอบกว่า 5 เดือนจะเปิด Downside เจอฐานลึก 1300-1325 จุด และ Low 5 ส.ค. ณ 1273 จุด เป็นแนวฐานหลักตามกรอบเคลื่อนไหวทรง “Head & Shoulders”

สรุป:

- รอบดียังไม่เสถียร จนกว่าจะพ้นแนวต้าน 1370 จุด ทรง Trading เน้น Lock กำไรสั้นๆ **และ Stop Loss หากดัชนีหลุด 1335 จุด**

Top 5 Most Active Value (BLOCK TRADE)

Stock	Support	Resistance	Recommend
1 DELTA	137.50	154.00	แตะเส้น EMA 75 วัน หากหลุดเสี่ยง Downside เปิดไปที่ 132.00 บาท
2 PTTEP	124.00	133.00	ย่อสั้นหลังแตะโซน 130 บาท คาด Downside อยู่ที่ 124.00 บาท
3 KBANK	156.00	166.00	หากไม่หลุด 160 บาท คาดโมเมนตัมแนวโน้มขาขึ้นยังแกร่ง
4 CPALL	54.25	57.50	ทดสอบกรอบบน Symmetrical Triangle หากผ่าน Upside ที่ 57.50 บาท
5 CCET	7.80	9.15	แตะ EMA 75 วัน ส่งสัญญาณรับขานเปิด Upside ไปที่ 9.15 บาท

WORLD OF TECHNICAL

กลยุทธ์ลงทุนทางเทคนิค



BJC

TECHNICAL SIGNAL: **ซื้อ**



แนวรับ: 21.80-22.00 บาท

แนวต้าน: 23.30 บาท

ประเด็นวิเคราะห์:

- BJC รูปแบบระยะสะสมภายใต้กรอบ Outside Bar ยืนยันด้วยแท่งเทียนฟอรัมจิงหวะ: Higher Low สะท้อน Downside ที่เริ่มจำกัด เน้นย่อสะสมตามแนวรับช่วง 21.80 บาท คาดหวังรอบ Technical Rebound อย่างน้อยที่บริเวณ EMA 75 วัน 23.30 บาท
- Slow Stochastic %K ตัด %D ขึ้นจากเขต Oversold สนับสนุน Price Action

คำแนะนำ:

- BJC ตั้งรับบริเวณ 21.80-22.00 บาท เป้าทำกำไร 23.30 บาท **Cut Loss เมื่อแตะที่ 21.30 บาท**

SPALI

TECHNICAL SIGNAL: **ซื้อ**



แนวรับ: 16.60 บาท

แนวต้าน: 18.30 บาท

ประเด็นวิเคราะห์:

- SPALI รอบหลักแกว่งพักตัวภายใต้กรอบ Sideways Down ผนวกับแท่งเทียนเริ่มทำฐาน หลังจากแตะโซนแนวรับช่วง 16.40-16.60 บาท เน้นรอยืนยันรอบกลับตัวด้วยแท่งเทียน Follow Buy เมื่อข้าม 17.10 บาท ประเมิน Upside อยู่บริเวณกรอบบนที่ 18.30 บาท (EMA 75 วัน)
- สัญญาณกลับตัวจาก Bullish Divergence ใน Slow Stochastic

คำแนะนำ:

- SPALI Follow Buy ที่ 17.10 บาท เป้าทำกำไร 18.30 บาท **Cut Loss เมื่อแตะที่ 16.70 บาท**

WORLD OF TECHNICAL

กลยุทธ์ลงทุนทางเทคนิค



ASPS Technical Portfolio

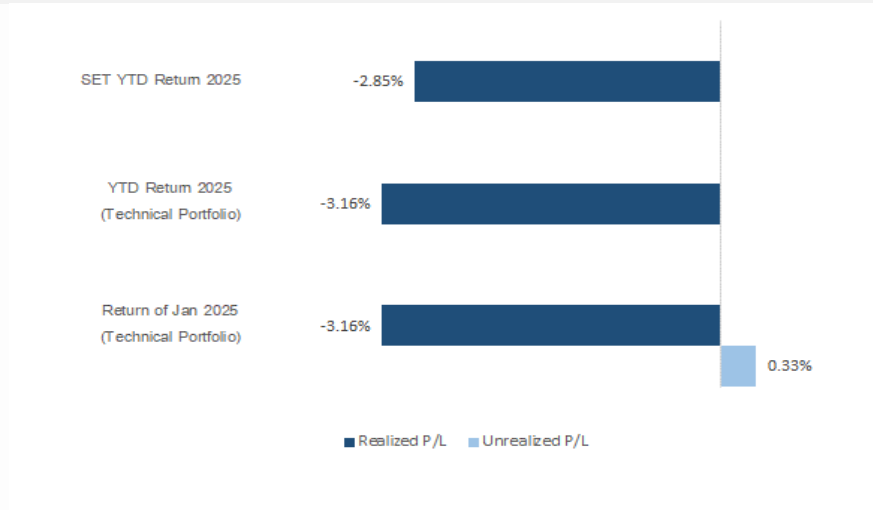
Date	Stock	Target	Cut	Price		Return	Weight	Action
		Price	Loss/	Start	Close	%		
TECHNICAL BUY SIGNAL								
21-Jan-25	BJC	23.30	21.30	N.A.	22.30	N.A.	7.50%	ตั้งรับบริเวณ 21.80 บาท
21-Jan-25	SPALI	18.30	16.70	N.A.	16.60	N.A.	7.50%	Follow Buy ที่ 17.10 บาท
20-Jan-25	GLOBAL	13.80	12.20	12.60	12.70	0.79%	7.50%	เปิดสถานะได้ที่ 12.60 บาท
20-Jan-25	SC	2.76	2.46	2.52	2.52	0.00%	7.50%	เปิดสถานะได้ที่ 2.52 บาท
20-Jan-25	TLI	11.90	10.30	10.80	11.00	1.85%	7.50%	เปิดสถานะได้ที่ 10.80 บาท
20-Jan-25	SNNP	13.30	11.90	N.A.	12.10	N.A.	7.50%	Follow Buy ที่ 12.40 บาท
17-Jan-25	SIRI	1.78	1.66	1.69	1.70	0.59%	7.50%	เปิดสถานะได้ที่ 1.69 บาท
17-Jan-25	IVL	25.50	22.50	23.30	23.40	0.43%	7.50%	เปิดสถานะได้ที่ 23.30 บาท
17-Jan-25	AP	8.20	7.30	7.70	7.70	0.00%	7.50%	เปิดสถานะได้ที่ 7.70 บาท
17-Jan-25	SPRC	6.65	5.85	6.10	5.85	-4.10%	7.50%	ปิดตัดขาดทุน
16-Jan-25	AWC	3.46	3.14	N.A.	3.04	N.A.	7.50%	ปิดสถานะ*
16-Jan-25	TASCO	19.50	17.60	18.30	18.00	-1.64%	7.50%	ปิดสถานะ*
16-Jan-25	CPF	24.00	21.50	22.10	22.20	0.45%	7.50%	ปิดสถานะ*
16-Jan-25	CPN	57.50	51.00	52.75	52.75	0.00%	7.50%	ปิดสถานะ*

*หมายเหตุ: หากราคาไม่ถึงเป้าหมายที่กำหนดภายใน 3 วัน แนะนำปิดสถานะเพื่อลดความเสี่ยง

**ปรับกลยุทธ์: เปลี่ยนจุดเข้าซื้อหรือจุดขาย

ที่มา: สายงานวิจัย บล. เอเชีย พลัส

Accumulated Return of Technical Portfolio



ที่มา: สายงานวิจัย บล. เอเชีย พลัส

WORLD OF TECHNICAL

กลยุทธ์ลงทุนทางเทคนิค



SET50 INDEX FUTURES

S50H25 : LONG



ประเด็นวิเคราะห์:

- 20 ม.ค. ต่างชาติกลับมา Long สุทธิ 3,551 สัญญา สถาบัน Short สุทธิ 2,365 สัญญา รายย่อย Short สุทธิ 1,186 สัญญา
- วัณนี้คาด S50H25 แนวจำกัดช่วงแนวต้านเส้นค่าเฉลี่ย 10-14 วันช่วง 880-882 จุด โดยการกลับตัวจาก Positive Divergence ใน RSI จะถูกยืนยันเมื่อพ้นการเคลื่อนไหวแบบ "Falling Wedge" ช่วง 865-886 จุด และปิดความเสี่ยงที่จะหลุด 860 จุด กลับสู่รอบ Sideways Down

คำแนะนำ: (ซื้อขายวันสุดท้าย 28 มี.ค. 68)

- ถือ Long ช่วง 865-874 จุด ไม่สองรอบปิดที่แนวต้านตกลง 880-887 จุด Cut Loss หลุด 860 จุด

SINGLE STOCK FUTURES

BJCH25 : LONG



ประเด็นวิเคราะห์:

- รูปแบบระยะ-ส-สมภายใต้กรอบ Outside Bar ยืนยันด้วยแท่งเทียนฟอร์มจิงหระ Higher Low สะท้อน Downside ที่เริ่มจำกัด
- Slow Stochastic %K ตัด %D ขึ้นจากเขต Oversold สนับสนุน Price Action

คำแนะนำ:

- แนะนำ Long BJCH25 บริเวณ 21.80-22.00 บาท เป้าทำกำไร 23.30 บาท Cut Loss เมื่อแตะที่ 0.40 บาท

WORLD OF TECHNICAL

กลยุทธ์ลงทุนทางเทคนิค



GOLD ONLINE FUTURES

GOH25 : รอปิด SHORT ไม่สุดท้าย



แนวรับ: \$2620-\$2645

แนวต้าน: \$2730

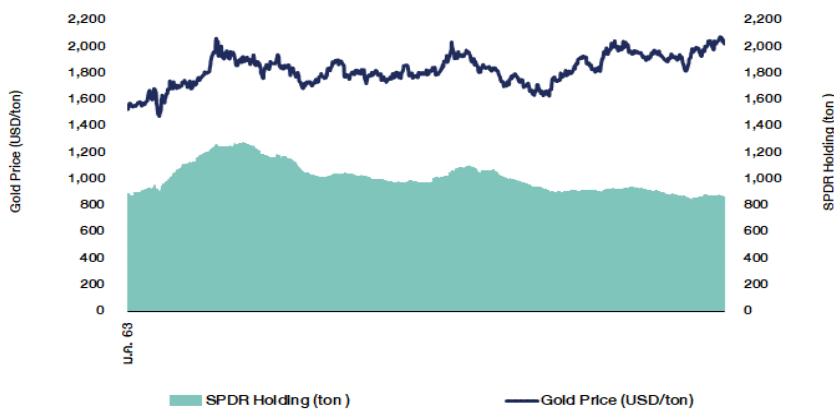
ประเด็นวิเคราะห์:

- (+) การเข้าพิธีสาบานตนของทรัมป์ไม่มีกล่าวถึงคริปโตตามที่ตลาดคาดหวังในช่วงก่อนหน้านี้ และไม่มีท่าทีแข็งกร้าวต่อการตั้งกำแพงภาษีการค้ากับจีน โดยจะเน้นการเจรจาเป็นหลัก มีเพียงการประกาศภาวะฉุกเฉินด้านพลังงานแห่งชาติ และประกาศสถานการณ์ฉุกเฉินระดับชาติที่ชายแดนทางใต้ของสหรัฐฯ กับเม็กซิโก โดยยืนยันว่าจะเนรเทศผู้อพยพผิด กม. ส่งผลให้ความกังวลว่าเงินเฟ้อจะตัวเร่งขึ้นเบาบางลง กดดัชนีค่าเงินดอลลาร์กลับมาอ่อนค่ากันที่จากระดับ High ที่ 110.18 จุด ล่าสุดแตะ 108.61 จุด อ่อนค่าลงถึง 1.42% ทั้ง 2 ประเด็นหนุนแรงซื้อทองคำกลับมา
- ราคา Gold Spot เข้าสู่โซนขายที่ \$2730-\$2750 ยังคงเสี่ยงที่จะติดแนวต้านเพื่อสร้าง Top ที่ 3 แม้ว่าเส้นค่าเฉลี่ย 10 วันจะยกสูงขึ้นมาต่อเนื่อง เทียบราคาปิดเมื่อวานอยู่ที่ \$2690 หากหลุดจะยืนยันการถอยสู่ฐาน \$2645 และ \$2600 ตามลำดับ สะท้อนจาก RSI มี Momentum บวกลดลง

คำแนะนำ: **ซื้อขายวันสุดท้าย 28 มี.ค. 68)**

- ต้นทุน Short ช่วง Night Session 10 ม.ค. ที่ผ่านมา \$2700-\$2715 รอปิดไม่สองที่ \$2680 **Cut Loss n:จ \$2740**

SPDR Gold Shares



ที่มา: สายงานวิจัย บล. เอเชีย พลัส

WORLD OF TECHNICAL

กลยุทธ์ลงทุนทางเทคนิค



สถานะนักลงทุน

	SET50 Futures Long(Short) Position : Contract			Accumulated Long(Short)		
	Long	Short	Net	2 Days	1 Weeks	1 Months
Institution	21,230	23,595	-2,365	-5,937	-16,067	-12,964
Foreign	65,130	61,579	3,551	811	24,283	8,656
Retail	66,678	67,864	-1,186	5,126	-8,216	4,308

	Single Stock Futures Long(Short) Position : Contract			Accumulated Long(Short)		
	Long	Short	Net	2 Days	1 Weeks	1 Months
Institution	19,679	12,543	7,136	45,059	108,751	209,911
Foreign	4,337	4,349	-12	3,672	13,282	62,593
Retail	17,502	24,626	-7,124	-48,731	-122,033	-272,504

ที่มา: สายงานวิจัย บล. เอเชีย พลัส (*MTD 23 ส.ค.67-20 ม.ค.68)

ภาพรวมการซื้อขาย SET50 Index

UNDERLYING	Close	Chg	%Chg	สปรนการซื้อขาย
SET50	875.76	-8.26	-0.94%	18/1/25

Symbol	Settle	Chg	%Chg	Vol.	OI	OI Chg
S50F25	875.00	-7.6	-0.9%	18	448	-2
S50G25	874.50	-7.9	-0.9%	17	208	5
S50H25	872.80	-7.8	-0.9%	138,321	463,271	-26,547
S50M25	869.00	-7.8	-0.9%	10,521	48,323	-1,850
S50U25	866.10	-7.8	-0.9%	2,564	23,730	-549
S50Z25	866.40	-7.8	-0.9%	1,597	6,320	-213

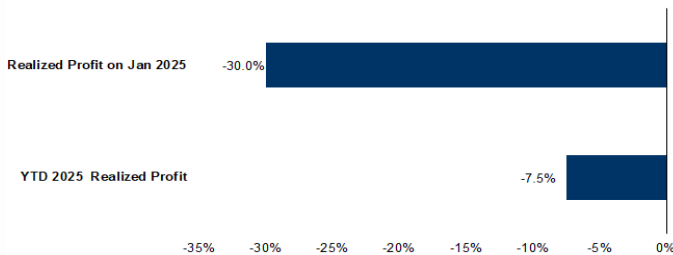
ที่มา: สายงานวิจัย บล. เอเชีย พลัส

Top 20 Most Active Volume

	Future	Settle Price	Basis	Vol	OI	OI Chang	Leverage	
1	AWCH25	3.05	2.42	3,871	28,180	806	7.37	
2	TTBH25	1.85	7.7	2,682	46,166	-	13.64	
3	PTTGCH25	20.5	0.21	1,986	6,250	-	4.28	
4	BTSCH25	5.6	5.1	1,612	27,322	-	16.03	
5	IRPCH25	1.15	23.4	1,610	35,753	289	17.05	
6	QHCH25	1.7	13.2	1,203	5,830	1,202	6.92	
7	VGIH25	2.99	6.35	1,100	139,005	513	4.24	
8	JMTH25	14.24	151	1,017	3,800	-	12	8.70
9	SAMARTH25	6.54	3.04	1,003	14,328	-	510	
10	BGRIMH25	14.82	16.6	856	4,565	-	502	11.61
11	KTBH25	21.95	59.25	769	2,755	179	2.72	
12	THCOMH25	11.7	0.27	642	6,888	-	408	4.05
14	BEMH25	6.55	14.9	569	17,777	533	6.38	
15	AAVH25	2.23	1.95	545	11,374	-	517	4.61
16	BANPUH25	5.11	8.95	542	47,475	-	85	7.60
17	TRUHEH25	11.87	2.9	519	18,747	-	499	15.81
18	SCGPH25	17	34.5	509	7,863	131		
19	SIRIH25	1.67	49.75	500	15,046	-	500	9.07
20	HMPROH25	8.83	6.6	445	7,442	-	88	10.21

ที่มา: สายงานวิจัย บล. เอเชีย พลัส

Tracking Performance



หมายเหตุ การคำนวณผลตอบแทนจะใช้ราคาเปิดในวันแนะนำเป็นต้นทุน เกี่ยวกับราคาปิดล่าสุด เป็นผลตอบแทนสะสมจนกว่าจะถึงวันที่ฝ่ายวิจัยแนะนำให้ปิดสถานะทำกำไร/ตัดขาดทุน

ที่มา: สายงานวิจัย บล. เอเชีย พลัส

RESEARCH DIVISION

บริษัทหลักทรัพย์ เอเชีย พลัส

ประสิทธิ์ รัตนกิจภมร, CISA, CFA

นักวิเคราะห์ปัจจัยพื้นฐานด้านตลาดทุน และด้านเทคนิค

เลขทะเบียนนักวิเคราะห์: 025917

นवलพรรณ น้อยรัชชกุล, CISA

นักวิเคราะห์ปัจจัยพื้นฐานด้านตลาดทุน และด้านเทคนิค

เลขทะเบียนนักวิเคราะห์: 019994

ปวีศา เลิศกิจคุณานนท์

นักวิเคราะห์ปัจจัยพื้นฐานด้านตลาดทุน และด้านเทคนิค

เลขทะเบียนนักวิเคราะห์: 009579

ธนัฐธส เกิดเนตร

นักวิเคราะห์ปัจจัยพื้นฐานด้านตลาดทุน และด้านเทคนิค

เลขทะเบียนนักวิเคราะห์: 048495

TOP20 NVDR UPDATE



21 มกราคม 2568

Top 20 NVDR Net Buying Value (B m)

Stock	Date					
	20-ม.ค.	17-ม.ค.	16-ม.ค.	15-ม.ค.	14-ม.ค.	13-ม.ค.
ADVANC	208.8	9.8	20.0	-208.5	375.7	164.5
WHA	193.4	140.4	10.4	-7.5	12.8	10.0
KBANK	161.8	397.1	212.3	58.1	358.3	1,135.6
KTB	140.1	9.1	-23.8	66.5	18.3	6.6
CPALL	120.2	98.3	-78.2	-53.0	278.0	21.4
TTB	111.2	-7.9	59.8	-57.3	-50.9	-9.6
BGRIM	99.5	29.8	112.8	-0.2	54.4	3.2
PTTEP	93.0	-11.8	121.4	-132.3	14.1	18.6
CPAXT	84.3	-11.2	11.2	-15.0	-19.2	-25.6
VGI	74.2	60.2	-4.5	37.6	11.9	-34.8
PTT	63.3	116.2	13.9	108.0	-126.7	-76.1
GULF	48.3	-64.2	-220.4	-32.9	-111.3	-115.2
CPN	42.1	133.0	8.9	32.4	181.4	26.2
BTS	38.5	71.2	-39.7	-20.9	-53.6	-43.7
GPSC	35.8	-13.3	-2.3	136.4	124.0	28.7
CENDEL	33.7	-7.5	-11.1	-3.5	2.9	11.6
JMT	31.9	0.0	11.1	13.7	12.4	22.6
CCET	29.0	116.3	8.9	117.5	-32.6	-50.4
AOT	25.8	-54.0	-26.3	-40.2	270.5	38.9
CPF	24.4	27.7	-26.2	-18.7	9.7	-19.6

Top 20 NVDR Net Selling Value (B m)

Stock	Date					
	20-ม.ค.	17-ม.ค.	16-ม.ค.	15-ม.ค.	14-ม.ค.	13-ม.ค.
TRUE	-87.2	59.6	69.2	-67.8	458.9	-59.4
BH	-77.5	35.9	-27.6	-18.0	12.8	0.3
BBL	-77.3	-121.9	-179.5	-119.2	-347.0	114.9
BCP	-69.5	14.9	-72.4	-26.9	-60.4	-36.5
TISCO	-39.5	-39.2	-55.9	-28.7	32.2	27.8
MASTER	-32.2	94.1	104.5	-1.7	-11.7	-15.0
DELTA	-29.7	157.4	129.2	-220.5	127.6	-676.7
AWC	-18.0	-26.7	31.3	25.5	6.6	-18.6
GLOBAL	-15.7	-2.7	-25.9	12.7	29.8	0.3
TU	-15.6	-12.4	-16.2	-51.4	6.5	-26.0
TASCO	-15.3	-22.6	5.5	1.6	-11.0	0.3
BDMS	-12.9	26.0	-155.3	9.1	-55.6	-112.6
SAWAD	-10.9	16.7	21.3	-4.8	17.7	-2.6
STA	-10.8	-10.5	-3.5	8.3	-0.4	-1.5
TFG	-10.7	-1.5	-0.6	-3.8	-2.8	-2.8
M	-8.5	10.8	6.6	28.7	7.3	7.5
AMATA	-8.3	-1.4	-46.2	-36.7	-5.6	9.0
KGEN	-6.6	-0.7	0.7	-2.8	-0.6	-1.8
OR	-6.5	19.6	-11.3	20.5	78.0	31.0
CBG	-5.1	-8.6	28.2	24.1	66.8	-27.8

Top 20 NVDR Most Active by Value (B m)

Stock	Total	Buy	Sell	Net	% *
DELTA	1,101.1	535.7	565.4	-29.7	36.3
PTTEP	864.0	478.5	385.5	93.0	33.8
CPALL	609.4	364.8	244.6	120.2	31.2
KBANK	477.5	319.6	157.9	161.8	23.4
KTB	451.3	295.7	155.6	140.1	29.2
CCET	451.0	240.0	211.0	29.0	23.5
BBL	437.2	179.9	257.3	-77.3	28.9
GULF	406.6	227.5	179.2	48.3	31.5
PTTGC	365.3	191.8	173.5	18.3	31.9
WHA	359.9	276.6	83.3	193.4	20.1
ADVANC	359.0	283.9	75.1	208.8	26.3
PTT	326.7	195.0	131.7	63.3	28.4
BH	284.0	103.3	180.7	-77.5	39.0
TRUE	258.8	85.8	173.0	-87.2	30.5
AOT	253.7	139.8	114.0	25.8	22.6
INTUCH	216.7	117.3	99.4	17.9	29.5
BDMS	210.2	98.6	111.6	-12.9	25.1
TTB	190.9	151.0	39.9	111.2	21.9
GPSC	183.1	109.4	73.6	35.8	32.4
MINT	182.5	93.4	89.1	4.3	32.8

Top 20 NVDR Daily Outstanding

Stock	Thai NVDR's		Paid Up	% of Paid Up
	Investment *	Capital Shares		
TISCO-P	7,300	9,859	74.04	
MBK-W4	1,807,973	5,567,781	32.47	
MORE	2,130,511,974	7,176,748,441	29.69	
BBL	429,204,839	1,908,842,894	22.49	
NDR	88,388,540	456,891,630	19.35	
KBANK	383,959,533	2,369,327,593	16.21	
THIP	12,966,727	89,999,686	14.41	
GBX	147,605,800	1,089,076,392	13.55	
FSX	106,201,814	818,866,777	12.97	
AMATA	146,711,395	1,150,000,000	12.76	
KKP-W6	8,643,528	70,546,511	12.25	
TRUE	4,150,919,936	34,552,100,801	12.01	
CPALL	1,076,240,343	8,983,101,348	11.98	
BH	91,336,197	794,915,942	11.49	
MFC	14,225,674	125,615,708	11.32	
AH	40,066,851	354,842,012	11.29	
CHO-W4	31,095,500	278,474,616	11.17	
BDMS	1,770,447,824	15,892,001,895	11.14	
AAV	1,395,849,404	12,849,999,997	10.86	
RCL	89,908,459	828,750,000	10.85	

* % of Trading Volume in Underlying Securities

ที่มา: set.or.th

Note: Paid up capital shares of warrants are the number of issued warrants deduct from the total exercised warrants

* Thai NVDR's investment = จำนวนหุ้นที่ ThaiNVDR ถือครองโดยที่ยังไม่ได้อบรมรายการที่รอการชำระราคาและส่งมอบหลักทรัพย์

** ตามเกณฑ์ของธนาคารแห่งประเทศไทย บริษัท ไทยเอ็นวีดีอาร์ สามารถถือครองหุ้นได้ไม่เกิน

- 25% ของทุนจดทะเบียนชำระแล้ว สำหรับ BAY CIMBT KKP KTB LHFG SCB TCAP TISCO TMB และ BFIT

35% ของทุนจดทะเบียนชำระแล้ว สำหรับ BBL และ KBANK



รายงานการเปลี่ยนแปลงการถือหลักทรัพย์และสัญญาซื้อขายล่วงหน้าของผู้บริหาร (แบบ 59) ประจำวันที่ 20 ธันวาคม 2568

ชื่อบริษัท	วิธีการได้มา/จำหน่าย	ชื่อผู้บริหาร	ประเภทหลักทรัพย์	วันที่ได้มา/จำหน่าย	จำนวน	ราคา
ADVICE	ซื้อ	นาย บัญชา วงศ์หลักภัย	หุ้นสามัญ	14/01/2568	10,000	5.70
ALT	ซื้อ	นาง ปริญญาภรณ์ ตั้งเผ่าศักดิ์	หุ้นสามัญ	16/01/2568	3,800	0.98
ALT	ซื้อ	นาง ปริญญาภรณ์ ตั้งเผ่าศักดิ์	หุ้นสามัญ	16/01/2568	1,200	0.99
AQUA	ซื้อ	นาย ฉาย บุนนาค	หุ้นสามัญ	17/01/2568	20,128,200	0.29
CHASE	ซื้อ	นาย ประชา ชัยสุวรรณ	หุ้นสามัญ	17/01/2568	771,500	0.63
CHOW	รับโอน	นาย สงวนเกียรติ ลิ้มโนมนต์	หุ้นสามัญ	20/01/2568	10,600,000	1.79
EP	ขาย	นาย บุษร ชินสุภักกุล	หุ้นสามัญ	16/01/2568	5,000	1.46
ERW	ซื้อ	นางสาว กนกวรรณ ทองศิริรักษ์	หุ้นสามัญ	16/01/2568	20,000	3.24
GABLE	ซื้อ	นาง พิมพ์นารา อธิโชคอินทร์	หุ้นสามัญ	17/01/2568	10,000	2.60
HUMAN	ซื้อ	นาง ศศิธร ศิริยศศักดิ์	หุ้นสามัญ	17/01/2568	15,000	6.93
III	ซื้อ	นาย รักษ์ ฉายยานนท์	หุ้นสามัญ	17/01/2568	1,000,000	5.00
INGRS	ซื้อ	นางสาว นาบีละ หะยีหะมะ	หุ้นสามัญ	17/01/2568	12,000	0.33
JAK	ซื้อ	นาย เมธา อังวิวัฒน์พานิช	หุ้นสามัญ	17/01/2568	43,200	1.31
JDF	ซื้อ	นาย ชีรบูล หอสังกุล	หุ้นสามัญ	17/01/2568	30,000	1.99
JMT	ซื้อ	นาย มิเชะ พงษ์ธัญญา	หุ้นสามัญ	16/01/2568	65,000	14.50
JR	ซื้อ	นาย ชีรนนท์ วิวัฒน์เจษฎาภูมิ	หุ้นสามัญ	17/01/2568	19,200	1.86
JR	ซื้อ	นาย ชีรนนท์ วิวัฒน์เจษฎาภูมิ	หุ้นสามัญ	17/01/2568	7,200	1.86
JUBILE	ซื้อ	นาย วิโรจน์ พรประภักดิ์	หุ้นสามัญ	17/01/2568	5,000	10.00
KCG	ซื้อ	นาย ชัยวัฒน์ วิบูลย์สวัสดิ์	หุ้นสามัญ	13/01/2568	10,000	7.17
KCG	ซื้อ	นาย ชัยวัฒน์ วิบูลย์สวัสดิ์	หุ้นสามัญ	17/01/2568	50,000	6.64
MASTER	ขาย	นาย ธีรวัฒน์ มาศคมมาต	หุ้นสามัญ	16/01/2568	11,366,900	37.00
MGC	ซื้อ	นางสาว เจ็ดนางงค์ ธรรมชานวิริยะ	หุ้นสามัญ	17/01/2568	1,000	2.94
MJD	ซื้อ	นางสาว เพชรลดา พูลวรลักษณ์	หุ้นสามัญ	17/01/2568	50,000	0.90
MJD	ซื้อ	นางสาว เพชรลดา พูลวรลักษณ์	หุ้นสามัญ	17/01/2568	50,000	0.89
MJD	ซื้อ	นาย สุรียา พูลวรลักษณ์	หุ้นสามัญ	17/01/2568	8,600	0.89
MTI	ซื้อ	นาย นลพรรณ สัจจา	หุ้นสามัญ	17/01/2568	3,200	106.50
MTW	ซื้อ	นาย กฤตเมธ ตั้งพิชญ์ไพธวัฒน์	ใบสำคัญแสดงสิทธิ	14/01/2568	1,422,899	0.05
MTW	ซื้อ	นาย กฤตเมธ ตั้งพิชญ์ไพธวัฒน์	ใบสำคัญแสดงสิทธิ	14/01/2568	1,422,800	0.05
NKT	ซื้อ	นางสาว เขียวเรศ ทองสิมา	หุ้นสามัญ	23/12/2567	150,300	5.98
NKT	ซื้อ	นางสาว เขียวเรศ ทองสิมา	หุ้นสามัญ	24/12/2567	93,200	6.10
NKT	ซื้อ	นางสาว เขียวเรศ ทองสิมา	หุ้นสามัญ	25/12/2567	37,500	6.10
NKT	ซื้อ	นางสาว เขียวเรศ ทองสิมา	หุ้นสามัญ	26/12/2567	50,000	6.98
NKT	ซื้อ	นางสาว เขียวเรศ ทองสิมา	หุ้นสามัญ	27/12/2567	45,000	6.55
NKT	ซื้อ	นางสาว เขียวเรศ ทองสิมา	หุ้นสามัญ	7/01/2568	100,000	7.00
NKT	ขาย	นางสาว เขียวเรศ ทองสิมา	หุ้นสามัญ	7/01/2568	100,000	7.00
NKT	ซื้อ	นางสาว เขียวเรศ ทองสิมา	หุ้นสามัญ	9/01/2568	112,900	6.25
NKT	ซื้อ	นางสาว เขียวเรศ ทองสิมา	หุ้นสามัญ	9/01/2568	112,900	6.25
NKT	ซื้อ	นางสาว เขียวเรศ ทองสิมา	หุ้นสามัญ	14/01/2568	61,400	6.10
NKT	ซื้อ	นางสาว เขียวเรศ ทองสิมา	หุ้นสามัญ	14/01/2568	61,400	6.10
NKT	ซื้อ	นางสาว เขียวเรศ ทองสิมา	หุ้นสามัญ	15/01/2568	20,000	6.00
NKT	ซื้อ	นางสาว เขียวเรศ ทองสิมา	หุ้นสามัญ	15/01/2568	20,000	6.00
NKT	ซื้อ	นางสาว เขียวเรศ ทองสิมา	หุ้นสามัญ	16/01/2568	101,400	5.51
NKT	ซื้อ	นางสาว เขียวเรศ ทองสิมา	หุ้นสามัญ	16/01/2568	101,400	5.51
NKT	ซื้อ	นางสาว เขียวเรศ ทองสิมา	หุ้นสามัญ	17/01/2568	44,500	5.41
NKT	ซื้อ	นางสาว สุภาวดี ลอยแก้ว	หุ้นสามัญ	16/01/2568	18,000	5.51
PCC	ซื้อ	นาย กิตติ สัมฤทธิ์	หุ้นสามัญ	17/01/2568	11,300	2.73
PCE	ซื้อ	นาย ประทีป ประสิทธิ์สุภผล	หุ้นสามัญ	16/01/2568	2,500,000	2.98
PHG	ซื้อ	นาง ดวงใจ ตระกูลช่าง	หุ้นสามัญ	17/01/2568	117,000	15.30
PHG	ซื้อ	นาง ดวงใจ ตระกูลช่าง	หุ้นสามัญ	17/01/2568	180,000	15.40
PLT	ซื้อ	นางสาว กุศอร แสงบุญเกิด	หุ้นสามัญ	17/01/2568	68,400	0.69
PPM	ซื้อ	นาง นันทิรา ฤทธิมนตร์	หุ้นสามัญ	17/01/2568	5,000	1.79
PRTR	ซื้อ	นางสาว วิศรา เจริญพานิช	หุ้นสามัญ	17/01/2568	20,000	3.71
PSH	ซื้อ	นาง รัดนา พรหมสวัสดิ์	หุ้นสามัญ	17/01/2568	50,000	6.70
PSTC	ซื้อ	นาย อโณทัย คุณาลัย	หุ้นสามัญ	20/01/2568	10,000	0.48
RBF	ซื้อ	นาง เพ็ชรา รัดนามิภิญโญ	หุ้นสามัญ	17/01/2568	254,000	5.61
SAF	ซื้อ	นาย พิศนัฐ อริยเดชาเน็ช	หุ้นสามัญ	3/01/2568	900	0.50
SAF	ซื้อ	นาย พิศนัฐ อริยเดชาเน็ช	หุ้นสามัญ	6/01/2568	3,000	0.50
SAF	ซื้อ	นาย พิศนัฐ อริยเดชาเน็ช	หุ้นสามัญ	7/01/2568	5,800	0.49
SAF	ซื้อ	นาย พิศนัฐ อริยเดชาเน็ช	หุ้นสามัญ	8/01/2568	9,500	0.49
SAF	ซื้อ	นาย พิศนัฐ อริยเดชาเน็ช	หุ้นสามัญ	9/01/2568	1,500	0.49
SAF	ซื้อ	นาย พิศนัฐ อริยเดชาเน็ช	หุ้นสามัญ	10/01/2568	11,500	0.49
SAF	ซื้อ	นาย พิศนัฐ อริยเดชาเน็ช	หุ้นสามัญ	14/01/2568	91,900	0.48
SAF	ซื้อ	นาย พิศนัฐ อริยเดชาเน็ช	หุ้นสามัญ	15/01/2568	10,000	0.48
SAF	ซื้อ	นาย พิศนัฐ อริยเดชาเน็ช	หุ้นสามัญ	16/01/2568	34,300	0.49
SAF	ซื้อ	นาย พิศนัฐ อริยเดชาเน็ช	หุ้นสามัญ	17/01/2568	34,800	0.49
SISB	ซื้อ	นาย ยิว ฮอค ไคว	หุ้นสามัญ	15/01/2568	300,000	23.37
SPA	ซื้อ	นาย ภูมิพันธ์ บุญญาปะมัย	หุ้นสามัญ	17/01/2568	4,008,600	6.03
SPA	ซื้อ	นาย ภูมิพันธ์ บุญญาปะมัย	หุ้นสามัญ	17/01/2568	500,000	6.25
STC	ซื้อ	นาย สุรสิทธิ์ ชัยตระกูลทอง	หุ้นสามัญ	17/01/2568	71,400	0.52
SYNTEC	ซื้อ	นาย ฌยศ บิสัยชนะกุล	หุ้นสามัญ	14/01/2568	65,000	1.53
TATG	ซื้อ	นาย คาวุช หฤทัย	หุ้นสามัญ	17/01/2568	50,000	1.00
TATG	ซื้อ	นาย คาวุช หฤทัย	หุ้นสามัญ	17/01/2568	51,700	1.01
THANA	ซื้อ	นาย สุทธิรักษ์ เสถียรภาพพอยท์	หุ้นสามัญ	20/01/2568	96,300	1.07
TKS	ซื้อ	นาย สุพันธ์ มงคลสุธี	หุ้นสามัญ	17/01/2568	198,900	5.49
TMAN	ซื้อ	นางสาว ศิริวรรณ ฐานะโชติพันธ์	หุ้นสามัญ	16/01/2568	10,000	14.70
TPLAS	ซื้อ	นางสาว สุติพร ประทีปรัตน์	หุ้นสามัญ	17/01/2568	6,700	1.08
TTI	ซื้อ	นาย กัจจกร ชินฐิธิตต์	หุ้นสามัญ	17/01/2568	100	26.00
TTI	ซื้อ	นาย กัจจกร ชินฐิธิตต์	หุ้นสามัญ	17/01/2568	200	26.50
TTI	ซื้อ	นาย กัจจกร ชินฐิธิตต์	หุ้นสามัญ	17/01/2568	1,000	26.75
YONG	ซื้อ	นางสาว จันทนา ลีลาสงวน	หุ้นสามัญ	16/01/2568	10,000	1.02
YONG	ซื้อ	นางสาว อมรรัตน์ เกิดแก้วฟ้า	หุ้นสามัญ	9/01/2568	10,000	1.05

ที่มา: sec.or.th

รายงานการได้มา/จำหน่ายหลักทรัพย์ของกิจการ (แบบ 246-2) ประจำวันที่ 20 ธันวาคม 2568

- หุ้น หมายถึง หุ้นสามัญหรือหุ้นบริวาร หรือในเอกสารใบเสนอประกอบประกอบที่จัดทำจากหลักทรัพย์อ้างอิงไทย (DR) หลักทรัพย์แปลงสภาพ หมายถึง ใบสำคัญแสดงสิทธิที่จะซื้อหุ้นสามัญ หุ้นบุริมสิทธิ หรือหลักทรัพย์อื่นที่อาจแปลงสภาพได้
- กรณีที่มีการรายงานเป็นกลุ่ม ชื่อผู้ได้มาจำหน่าย จะแสดงของบุคคลในกลุ่มที่มีการเปลี่ยนแปลง ส่วน %การได้มาจำหน่าย และ %หลักทรัพย์ได้มาจำหน่าย จะแสดงตัวเลขของทั้งกลุ่ม และบุคคลตามมาตรา 258 (พิจารณาตามบุคคลมาตรา 258)
- ข้อมูลเบื้องต้น หมายถึง ข้อมูลในงบการเงิน และ/หรือ อยู่ระหว่างกระบวนการฉบับทั่วไป หมายถึง ผู้รายงานยังเอกสารชุดใหม่ เพื่อแก้ไขชุดเดิม chain principle หมายถึง การได้มาหุ้นโดยทางอ้อม และเป็นไปได้ในจำนวนที่จำกัดผู้ได้มาต้องทำคำเสนอซื้อหลักทรัพย์ทั้งหมดของกิจการ

ที่มา: sec.or.th

SHORT SELL



21 มกราคม 2568

ธุรกรรมขายชอร์ต

ข้อมูลการขายชอร์ตและข้อมูลการขายชอร์ตที่ยังไม่ได้ซื้อคืน ณ วันที่ 20 มกราคม 2568

หลักทรัพย์	ปริมาณการขายชอร์ต (หุ้น)			มูลค่า การขายชอร์ต (บาท)	% ปริมาณการขายชอร์ต เทียบกับปริมาณการซื้อขาย แบบ Auto Matching	ปริมาณการขายชอร์ตที่ยังไม่ได้ซื้อคืน ณ สิ้นวัน (หุ้น)			ปริมาณการขายชอร์ต ที่ยังไม่ได้ซื้อคืนต่อมูลค่า ทั้งหมด/จำนวนหุ้นชำระแล้ว (%)
	Local	NVDR	ทั้งหมด			Local	NVDR	ทั้งหมด	
AAI	48,900	30,000	78,900	441,685	3.81%	292,800	1,291,600	1,584,400	0.07%
AAV	266,700	158,700	425,400	935,880	3.10%	5,318,500	18,427,898	23,746,398	0.18%
ACC	100	-	100	48	0.00%	1,096,400	-	1,096,400	0.06%
ACE	-	-	-	-	0.00%	2,761,000	3,414,600	6,175,600	0.06%
ADVANC	27,300	3,500	30,800	8,746,300	1.28%	637,500	2,481,300	3,118,800	0.10%
AE	-	-	-	-	0.00%	132,600	-	132,600	0.00%
AEONTS	300	-	300	34,650	0.45%	6,000	313,200	319,200	0.13%
AGE	-	-	-	-	0.00%	27,400	298,556	325,956	0.03%
AH	-	-	-	-	0.00%	18,400	38,200	56,600	0.02%
AI	-	-	-	-	0.00%	6,000	-	6,000	0.00%
AIE	1,100	-	1,100	869	0.10%	21,100	-	21,100	0.00%
AMATA	108,200	-	108,200	2,842,250	2.44%	628,400	4,566,950	5,195,350	0.45%
AOT	3,487,200	339,700	3,826,900	218,901,600	38.99%	15,886,700	94,688,800	110,575,500	0.77%
AP	332,400	115,500	447,900	3,448,830	5.15%	3,535,200	6,523,100	10,058,300	0.32%
AS	-	-	-	-	0.00%	63,200	-	63,200	0.01%
ASIAN	-	-	-	-	0.00%	-	219,950	219,950	0.03%
ASK	-	-	-	-	0.00%	-	444,100	444,100	0.08%
ASML01	-	-	-	-	0.00%	530	-	530	0.00%
ASW	-	-	-	-	0.00%	50,000	-	50,000	0.01%
AU	8,900	-	8,900	85,440	1.98%	187,500	-	187,500	0.02%
AURA	-	-	-	-	0.00%	-	123,800	123,800	0.01%
AWC	848,500	1,689,800	2,538,300	7,854,162	3.91%	33,692,000	177,475,720	211,167,720	0.66%
BA	68,700	-	68,700	1,313,780	3.41%	1,681,500	925,904	2,607,404	0.12%
BAFS	600	-	600	5,785	0.09%	44,600	976,575	1,021,175	0.16%
BAM	51,500	-	51,500	282,400	0.54%	5,889,800	3,759,200	9,649,000	0.30%
BANPU	581,500	50,000	631,500	3,220,650	2.73%	34,426,000	114,157,232	148,583,232	1.48%
BAY	900	-	900	21,780	0.61%	8,800	46,130	54,930	0.00%
BBGI	8,300	-	8,300	35,648	0.99%	205,300	426	205,726	0.01%
BBK1	10,900	-	10,900	396,625	2.73%	-	4,400	4,400	0.00%
BBL	337,800	21,500	359,300	54,276,250	7.19%	5,415,688	3,097,800	8,513,488	0.45%
BCH	152,100	103,900	256,000	3,657,940	7.20%	22,394,000	16,356,200	38,750,200	1.55%
BCH	314,000	76,600	390,600	5,789,690	1.96%	13,048,400	18,149,400	31,197,800	1.20%
BCP	539,200	333,600	872,800	29,746,725	7.96%	6,808,400	16,473,900	23,282,300	1.69%
BCPG	186,500	3,300	189,800	1,190,905	2.56%	1,669,100	7,152,100	8,821,200	0.29%
BDMS	336,300	199,200	535,500	12,592,150	3.01%	7,455,200	57,799,700	65,254,900	0.41%
BEC	-	-	-	-	0.00%	130,000	2,411,109	2,541,109	0.13%
BEM	303,300	1,186,800	1,490,100	9,971,570	5.35%	14,865,000	158,110,800	172,975,800	1.13%
BGRIM	314,000	49,600	363,600	5,789,690	1.96%	13,048,400	18,149,400	31,197,800	1.20%
BH	29,800	49,900	79,700	15,272,250	4.19%	2,067,800	6,382,400	8,450,200	1.06%
BIC	8,300	-	8,300	183,270	0.35%	24,773,100	6,211,700	30,984,800	0.77%
BLA	13,300	-	13,300	260,420	5.53%	593,700	2,456,296	3,049,996	0.18%
BLAND	-	-	-	-	0.00%	809,600	1,376,000	2,185,600	0.01%
BPP	100	12,400	12,500	108,125	0.73%	27,000	1,127,355	1,154,355	0.04%
BRRI	-	-	-	-	0.00%	5,200	-	5,200	0.00%
BSRC	50,500	20,100	70,600	458,900	12.33%	2,284,000	3,664,900	5,948,900	0.17%
BTG	5,400	7,400	12,800	224,000	2.77%	146,100	994,700	1,140,800	0.06%
BTS	458,900	327,500	786,400	4,366,490	2.20%	15,527,300	167,245,948	182,773,248	1.14%
BYD	-	-	-	-	0.00%	-	1,184,400	1,184,400	0.02%
CBG	4,200	80,500	84,700	6,447,075	6.72%	2,576,254	9,804,554	12,380,808	0.96%
CCET	184,900	857,100	1,042,000	8,808,455	0.92%	13,867,400	13,706,628	27,574,028	0.26%
CENTEL	41,200	-	41,200	1,213,400	0.64%	3,352,200	3,069,700	6,421,900	0.48%
CHG	400,900	-	400,900	866,966	1.51%	15,773,000	28,204,590	43,977,590	0.40%
CK	15,900	12,300	28,200	472,870	2.76%	2,007,800	2,747,300	4,755,100	0.28%
CKP	10,200	25,800	36,000	1,062,236	1.80%	403,200	9,146,600	9,549,800	0.12%
CNO1	-	-	-	-	0.00%	615,265	-	615,265	0.12%
CNTECH01	-	-	-	-	0.00%	453,101	-	453,101	0.09%
COCCO	-	-	-	-	0.00%	337,300	-	337,300	0.02%
COM7	94,000	349,400	443,400	10,322,170	7.13%	9,114,000	12,000,200	21,114,200	0.88%
CPALL	304,100	617,000	921,100	34,651,000	3.55%	1,833,700	45,603,953	47,437,653	0.53%
CPAXT	44,800	302,500	347,300	10,037,125	3.01%	22,484,701	25,518,000	47,999,701	0.24%
CPF	85,300	461,200	546,500	12,225,770	6.42%	1,576,200	29,159,100	30,735,300	0.37%
CPN	23,900	-	23,900	1,266,725	0.53%	2,668,000	7,482,247	10,150,247	0.23%
CRC	122,700	244,400	367,100	12,739,275	7.58%	4,602,600	33,736,626	38,339,226	0.64%
CY	-	-	-	-	0.00%	607,900	-	607,900	0.04%
DCC	24,500	87,800	112,300	184,702	0.08%	2,770,100	15,098,400	17,868,500	0.20%
DELTA	160,800	413,200	574,000	80,875,850	5.34%	9,022,200	35,465,300	44,487,500	0.36%
DEMCO	-	-	-	-	0.00%	3,900	-	3,900	0.00%
DITTO	1,900	20,200	22,100	303,190	0.49%	192,300	856,544	1,048,844	0.15%
DMT	-	-	-	-	0.00%	8,800	55,200	64,000	0.01%
DOHOME	133,500	20,500	154,000	1,328,870	2.00%	7,974,800	10,099,837	18,074,637	0.56%
E1VFN3001	-	-	-	-	0.00%	1,000,000	-	1,000,000	0.14%
EA	-	23,600	23,600	67,968	0.06%	21,794,400	47,869,282	69,663,682	1.88%
EASTW	-	-	-	-	0.00%	49,700	6,800	56,500	0.00%
EGATIF	9,900	-	9,900	58,905	2.76%	25,200	-	25,200	0.00%
EGCO	5,700	8,500	14,200	1,603,850	4.00%	174,800	2,022,100	2,196,900	0.42%
EKH	-	-	-	-	0.00%	24,100	-	24,100	0.00%
EP	100	-	100	147	0.22%	7,300	-	7,300	0.00%
EPG	17,500	13,700	31,200	111,572	5.08%	233,200	5,600,100	5,833,300	0.21%
ERW	349,800	254,400	604,200	1,917,270	3.55%	7,862,500	965,102	8,827,602	0.18%
ETC	-	-	-	-	0.00%	91,400	-	91,400	0.00%
FORTH	-	-	-	-	0.00%	81,900	583,200	665,100	0.07%
FSMART	-	-	-	-	0.00%	400,700	-	400,700	0.05%
FUEVFN01	-	-	-	-	0.00%	1,000,000	-	1,000,000	0.20%
GFPT	13,600	28,300	41,900	413,220	3.45%	112,000	3,455,165	3,567,165	0.28%
GLOBAL	249,300	-	249,300	3,198,270	2.52%	14,730,100	20,536,896	35,266,996	0.68%
GPSC	380,100	7,600	387,700	11,890,325	4.21%	3,108,800	8,968,420	12,077,220	0.43%
GREEN	-	-	-	-	0.00%	18,000	-	18,000	0.00%
GULF	98,800	86,800	185,600	11,055,275	1.71%	2,602,600	36,917,300	39,519,900	0.34%
GUNKUL	-	31,700	31,700	63,400	0.31%	26,800	17,477,426	17,504,226	0.20%
HANA	46,700	16,000	62,700	1,432,190	1.16%	8,066,300	16,701,813	24,768,113	2.80%
HK01	-	-	-	-	0.00%	215,604	-	215,604	0.04%
HKCE01	13,723	-	13,723	303,278	39.92%	120,212	-	120,212	0.02%
HMPRO	283,800	1,568,800	1,852,600	16,533,035	9.10%	13,902,600	114,559,900	128,462,500	0.98%
HUMAN	-	-	-	-	0.00%	10,000	-	10,000	0.00%
ICHI	68,200	98,100	166,300	2,227,860	6.08%	3,751,500	5,972,000	9,723,500	0.75%
ILM	-	-	-	-	0.00%	283,700	-	283,700	0.06%
INTUCH	52,400	218,900	271,300	27,209,500	7.41%	532,600	9,994,800	10,527,400	0.33%
IRPC	651,600	-	651,600	755,856	7.81%	58,461,800	177,378,854	235,840,654	1.15%
ITC	92,200	32,300	124,500	2,132,300	2.58%	2,050,000	4,726,400	6,776,400	0.23%
ITD	155,000	98,900	253,900	120,088	15.66%	1,782,200	2,892,600	4,674,800	0.09%
IVL	34,300	232,200	266,500	6,236,930	4.53%	5,805,700	20,876,200	26,681,900	0.48%
JAS	155,700	304,800	460,500	895,821	2.99%	24,800,857	63,977,042	88,777,899	1.03%
JMART	264,200	2,700	266,900	2,895,910	7.80%	2,535,000	2,487,825	5,022,825	0.34%
JMT	478,200	-	478,200	6,889,560	3.72%	7,438,600	6,865,937	14,304,537	0.98%
JTS	12,500	-	12,500	818,875	7.04%	619,300	2,178,600	2,797,900	0.40%
KAMART	19,300	-	19,300	202,850	2.34%	1,963,567	1,670,700	3,634,267	0.28%
KBANK	278,100	12,300	290,400	46,392,000	4.54%	2,458,600	18,751,200	21,209,800	0.90%
KBSFIF	-	-	-	-	0.00%	7,600	-	7,600	0.00%
KCE	387,800	62,300	450,100	9,875,980	5.43%	11,501,700	16,212,000	27,713,700	2.34%
KEX	-	-	-	-	0.00%	856,800	1,040,000	1,896,800	0.05%
KKP	38,200	15,700	53,900	2,778,225	4.71%	1,247,100	4,407,238	5,654,338	0.67%
KSL	-	-	-	-	0.00%	2,532,900	2,532,900	5,065,800	0.06%
KTB	642,500	-	642,500	14,107,890	1.83%	7,471,600	34,952,400	42,424,000	0.30%
KTC	108,800	10,000							

SHORT SELL

ธุรกรรมขายชอร์ต

(ต่อ) ข้อมูลการขายชอร์ตและข้อมูลการขายชอร์ตที่ยังไม่ได้ซื้อคืน ณ วันที่ 20 มกราคม 2568

หลักทรัพย์	ปริมาณการขายชอร์ต (หุ้น)			มูลค่า การขายชอร์ต (บาท)	% ปริมาณการขายชอร์ต เทียบกับปริมาณการซื้อขาย แบบ Auto Matching	ปริมาณการขายชอร์ตที่ยังไม่ได้ซื้อคืน ณ สิ้นวัน (หุ้น)			ปริมาณการขายชอร์ต ที่ยังไม่ได้ซื้อคืนของหลักทรัพย์ ทั้งหมด/จำนวนหุ้นชำระแล้ว (%)
	Local	NVDR	ทั้งหมด			Local	NVDR	ทั้งหมด	
MC	3,200	-	3,200	31,680	0.13%	96,000	617,300	713,300	0.09%
MDX	-	-	-	-	0.00%	44,000	-	44,000	0.01%
MEB	24,300	-	24,300	487,380	1.15%	20,800	-	20,800	0.01%
MEGA	55,700	8,500	64,200	2,129,250	6.74%	977,400	1,580,902	2,558,302	0.23%
MGC	-	-	-	-	0.00%	-	373,500	373,500	0.03%
MINT	252,500	118,300	370,800	8,867,440	3.18%	3,159,200	65,149,932	68,309,132	1.20%
MOSHI	-	-	-	-	0.00%	240,100	56,800	296,900	0.09%
MTIC	138,400	-	138,400	5,940,675	3.46%	11,224,200	13,763,800	24,988,000	1.18%
NDX01	-	-	-	-	0.00%	559,612	-	559,612	0.04%
NER	148,600	-	148,600	729,316	1.40%	283,200	1,013,500	1,296,700	0.07%
NEX	-	-	-	-	0.00%	-	529,000	529,000	0.03%
NSL	1,000	-	1,000	27,250	0.22%	-	9,700	9,700	0.00%
ONEE	18,400	-	18,400	67,134	1.73%	750,300	3,412,400	4,162,700	0.17%
OR	532,100	-	532,100	6,331,990	10.61%	16,166,100	45,247,900	61,414,000	0.51%
ORI	233,500	3,700	237,200	798,622	8.18%	3,320,800	13,366,850	16,687,650	0.68%
OSP	349,500	263,900	613,400	12,961,780	13.04%	10,672,300	22,813,900	33,486,200	1.11%
PIN	-	-	-	-	0.00%	-	40,200	40,200	0.00%
PLANB	90,900	307,200	398,100	2,077,775	13.10%	2,668,500	4,401,664	7,070,164	0.16%
PLAT	-	-	-	-	0.00%	-	34,600	34,600	0.00%
PR9	125,000	-	125,000	3,136,120	3.84%	252,000	3,840	3,840	0.03%
PRM	65,200	400	65,600	523,315	1.72%	1,990,200	15,382,400	17,372,600	0.69%
PSH	2,800	26,400	29,200	197,100	2.95%	232,800	3,236,467	3,469,267	0.16%
PSL	84,000	8,200	92,200	573,205	6.88%	1,993,000	5,045,000	7,038,000	0.45%
PTG	80,300	18,000	98,300	738,870	5.11%	4,500	9,639,200	9,643,700	0.59%
PTL	-	-	-	-	0.00%	-	104,600	104,600	0.01%
PTT	859,200	21,300	880,500	27,103,150	4.71%	13,889,700	81,790,500	95,680,200	0.33%
PTTEP	119,400	103,000	222,400	28,286,700	2.21%	563,500	30,078,400	30,641,900	0.77%
PTTGC	3,154,000	2,242,600	5,396,600	113,131,946	19.75%	9,851,100	61,235,500	71,087,000	1.58%
QH	300	101,700	102,000	177,237	0.80%	9,691,024	35,584,598	45,275,622	0.42%
RAM	-	-	-	-	0.00%	-	32,000	32,000	0.00%
RATCH	153,700	6,800	160,500	4,497,825	10.67%	1,152,500	9,531,100	10,683,600	0.49%
RFB	115,800	-	115,800	652,970	4.62%	1,848,200	5,173,200	7,021,400	0.35%
RCL	100,200	-	100,200	2,481,990	4.60%	659,700	3,785,700	4,445,400	0.44%
RJH	-	-	-	-	0.00%	-	68,499	68,499	0.02%
ROJNA	500	1,200	1,700	9,690	0.11%	541,400	528,200	1,069,600	0.05%
RPC	-	-	-	-	0.00%	41,200	-	41,200	0.00%
RS	-	-	-	-	0.00%	3,155,400	3,100,656	6,256,056	0.25%
S	14,400	-	14,400	9,936	0.59%	128,000	67,800	195,800	0.00%
SABINA	900	6,000	6,900	122,600	0.22%	30,400	246,600	277,000	0.08%
SABUY	-	-	-	-	0.00%	114,400	731,500	845,900	0.03%
SAFE	-	-	-	-	0.00%	-	24,400	24,400	0.01%
SAK	4,600	-	4,600	19,046	0.61%	10,000	-	10,000	0.00%
SAMART	-	-	-	-	0.00%	514,800	481,100	995,900	0.10%
SAPPE	4,600	2,200	6,800	402,975	1.49%	1,189,300	2,010,900	3,200,200	1.04%
SAT	10,900	-	10,900	116,000	1.45%	138,500	792,005	930,505	0.22%
SAV	200	-	200	3,670	0.11%	19,900	4,000	23,900	0.00%
SAWAD	36,400	142,600	179,000	6,585,500	6.62%	3,331,770	8,309,662	11,641,432	0.77%
SC	200	-	200	510	0.01%	2,652,600	2,775,468	5,428,068	0.13%
SCB	52,200	88,200	140,400	17,085,400	3.89%	3,826,200	9,892,000	13,718,200	0.24%
SCC	11,700	12,600	24,300	3,785,700	2.26%	887,200	7,760,950	8,648,150	0.72%
SCCC	-	-	-	-	0.00%	4,200	117,535	121,735	0.04%
SCGP	188,600	33,000	221,600	3,753,950	2.44%	4,733,000	10,691,758	15,424,758	0.36%
SCN	-	-	-	-	0.00%	157,200	-	157,200	0.01%
SGC	57,400	-	57,400	57,215	0.79%	-	-	-	0.00%
SGP	-	-	-	-	0.00%	-	2,700	11,400	0.00%
SHR	53,200	-	53,200	109,902	1.50%	326,000	-	326,000	0.01%
SINGER	314,900	-	314,900	2,070,035	8.94%	1,116,900	541,453	1,658,353	0.20%
SIRI	905,300	77,600	982,900	1,672,194	4.95%	25,209,200	63,440,300	88,649,500	0.51%
SIS	1,700	-	1,700	43,350	1.48%	11,300	-	11,300	0.00%
SISB	66,800	-	66,800	1,715,900	2.80%	864,600	3,118,200	3,982,800	0.42%
SISB	9,900	-	9,900	123,640	1.37%	685,400	439,720	1,125,120	0.06%
SKY	65,200	4,900	70,100	1,369,890	7.69%	810,600	39,815	850,415	0.12%
SNPN	12,900	-	12,900	158,670	0.45%	1,549,700	537,700	2,087,400	0.22%
SP5001	-	-	-	-	0.00%	525,497	525,497	1,050,994	0.11%
SPA	16,200	-	16,200	98,130	0.33%	24,000	160,800	184,800	0.01%
SPALI	69,800	3,300	73,100	1,225,240	2.95%	1,287,400	6,839,809	8,127,209	0.42%
SPCG	400	-	400	3,240	0.13%	18,800	225,800	244,600	0.02%
SPRC	296,700	-	296,700	1,716,845	2.16%	7,897,200	64,302,983	72,200,183	1.67%
SSP	-	-	-	-	0.00%	367,900	107,732	475,632	0.04%
STA	117,400	15,400	132,800	2,224,640	3.68%	7,071,900	6,647,975	13,719,875	0.85%
STANLY	-	-	-	-	0.00%	-	12,300	12,300	0.02%
STAR5001	-	-	-	-	0.00%	527,418	-	527,418	0.11%
STECOM	-	62,900	62,900	371,605	4.83%	524,900	3,600,400	4,125,300	0.27%
STGT	21,700	2,400	24,100	213,435	0.84%	2,251,300	1,233,949	3,485,249	0.12%
STPI	-	-	-	-	0.00%	82,800	95,500	178,300	0.01%
SUPER	28,100	-	28,100	6,182	0.16%	5,838,000	38,020,600	43,858,600	0.16%
SUPEREIF	-	-	-	-	0.00%	4,800	-	4,800	0.00%
SUSCO	22,600	-	22,600	64,390	1.31%	80,500	1,650,500	1,731,000	0.17%
SYNEX	5,600	-	5,600	74,080	0.86%	-	1,080	1,080	0.00%
TAE	-	-	-	-	0.00%	10,000	-	10,000	0.00%
TASCO	24,300	-	24,300	438,280	0.79%	808,200	1,586,600	2,394,800	0.15%
TCAP	1,400	-	1,400	69,375	0.30%	729,800	3,630,128	4,359,928	0.42%
TCC	-	-	-	-	0.00%	17,200	-	17,200	0.00%
TFG	7,600	-	7,600	24,928	0.12%	104,900	3,113,500	3,218,400	0.06%
TGE	19,900	-	19,900	39,118	24.49%	177,900	-	177,900	0.01%
THANI	2,400	-	2,400	3,034	0.17%	338,600	30,068,895	30,407,495	0.49%
THCOM	117,900	21,100	139,000	1,654,290	2.22%	2,051,300	2,463,600	4,514,900	0.41%
THG	46,400	25,900	72,300	959,360	4.99%	173,600	3,638,501	3,812,101	0.45%
TIDLOR	94,500	3,600	98,100	1,509,310	2.12%	11,112,191	7,792,284	18,904,475	0.65%
TIPH	300	37,200	37,500	750,000	8.30%	29,800	2,276,000	2,305,800	0.39%
TISCO	71,300	50,200	121,500	11,986,475	6.47%	9,421,900	3,067,200	12,489,100	1.56%
TKC	-	-	-	-	0.00%	-	6,400	6,400	0.00%
TKN	207,600	6,700	214,300	1,771,760	10.86%	1,666,500	7,527,800	9,194,300	0.67%
TLI	197,400	61,800	259,200	2,842,200	3.59%	3,399,200	6,178,200	9,577,400	0.08%
TOA	40,200	1,600	41,800	544,500	1.66%	106,800	1,043,100	1,149,900	0.06%
TOP	275,400	-	275,400	7,339,625	5.73%	15,623,200	28,549,846	44,173,046	1.98%
TPPL	186,600	185,900	372,500	372,073	3.34%	2,706,200	11,778,600	14,484,800	0.08%
TPJP	-	-	-	-	0.00%	148,900	2,094,998	2,243,898	0.03%
TQM	9,300	-	9,300	185,030	0.91%	114,800	287,388	402,188	0.07%
TRP	-	-	-	-	0.00%	-	29,800	29,800	0.01%
TRUE	1,423,100	480,300	1,903,400	22,948,090	5.41%	10,045,000	19,407,894	29,452,894	0.09%
TTA	101,400	34,700	136,100	626,656	2.93%	13,887,800	4,308,100	18,195,900	1.00%
TTB	1,439,700	3,300	1,443,000	2,641,238	0.61%	107,981,900	223,193,400	331,175,300	0.34%
TTCL	-	-	-	-	0.00%	28,000	1,900	29,900	0.00%
TTW	64,400	-	64,400	574,545	4.06%	573,700	3,892,000	4,465,700	0.11%
TU	149,800	-	149,800	1,812,580	0.97%	6,108,700	21,350,200	27,458,900	0.62%
TVO	2,800	2,700	5,500	117,150	1.26%	20,400	410,440	430,840	0.05%
UBE	-	-	-	-	0.00%	212,400	-	212,400	0.01%
UNIQ	-	-	-	-	0.00%	8,000	-	8,000	0.00%
UTP	-	-	-	-	0.00%	-	200	200	0.00%
VGI	2,047,600	259,600	2,307,200	7,050,470	2.53%	29,281,200	34,702,019	63,983,219	0.32%
VNG	-	-	-	-	0.00%	4,800	-	4,800	0.00%
WHA	5,467,900	-	5,467,900	26,700,676	2.98%	104,574,500	46,228,800	150,803,300	1.01%
WHAUP	42,200	-	42,200	167,942	0.80%	455,700	1,686,600	2,142,300	0.06%
WORK	-	-	-	-	0.00%	78,900	-	78,900	0.00%
WP	-	-	-	-	0.00%	800	-	800	0.00%
XO	12,700	2,000	14,700	263,380	2.14%	109,700	985,300	1,095,000	0.26%
XPG	-	-	-	-					

TURNOVER LIST



21 มกราคม 2568

TURNOVER LIST & TRADING ALERT หลักทรัพย์ที่เข้าข่ายมาตรการจำกัดการซื้อขาย

-

หมายเหตุ

เมื่อหุ้นสามัญเข้ามาตรการให้หลักทรัพย์อื่นของบง. และหลักทรัพย์ที่มีการอ้างอิงหลักทรัพย์ของบง. เข้ามาตรการจำกัดการซื้อขายด้วย (ยกเว้น DW) โดย

1. Cash Balance: สมาชิกต้องดำเนินการให้ลูกค้าซื้อหลักทรัพย์ด้วยบัญชี **Cash Balance** เท่านั้น โดยลูกค้าต้องวางเงินสดไว้ล่วงหน้ากับสมาชิกเต็มจำนวนก่อนซื้อหลักทรัพย์

2. ห้ามคำนวณวงเงินซื้อขาย: ห้ามสมาชิกใช้หลักทรัพย์เป็นหลักประกันในการคำนวณเป็นวงเงินซื้อขายหลักทรัพย์ (ในทุกประเภทบัญชี)

3. ห้าม Net Settlement: ห้ามสมาชิกหักกลบราคาค่าซื้อกับราคาค่าขายหลักทรัพย์เดียวกันในวันเดียวกัน (ซื้อและขายหลักทรัพย์เดียวกันในวันเดียวกัน ค่าขายคืนเป็นวงเงินในวันทำการถัดไป)

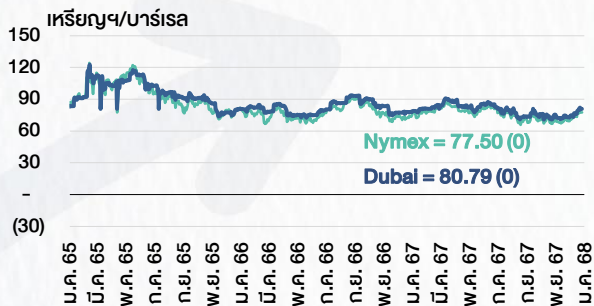
ทั้งนี้ มาตรการจำกัดการซื้อขาย มีปัจจัยที่ใช้ในการพิจารณา คือ อัตราหมุนเวียนการซื้อขาย (**Turnover ratio**) มูลค่าการซื้อขาย และราคาซื้อขาย ที่ไม่สอดคล้องกับปัจจัยพื้นฐาน เช่น **P/E Ratio** เป็นต้น

ที่มา: set.or.th

CYCLICAL WATCH

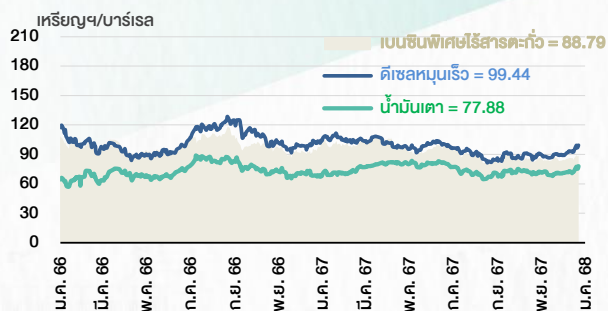
🕒 21 มกราคม 2568

ราคาน้ำมันดิบ



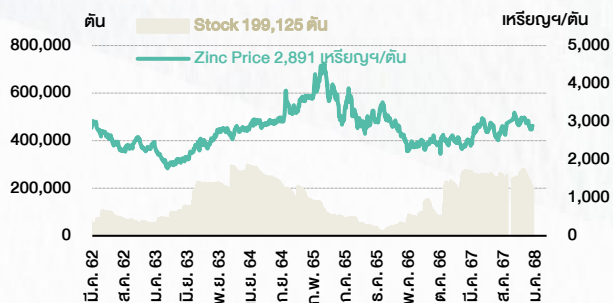
ที่มา : TQ professional

ราคาขายปลีกน้ำมันสำเร็จรูปตลาดสิงคโปร์



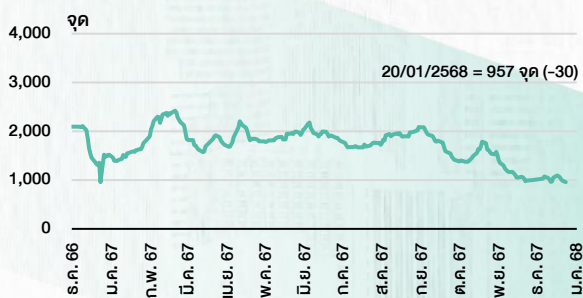
ที่มา : TOP

ราคาสังกะสี



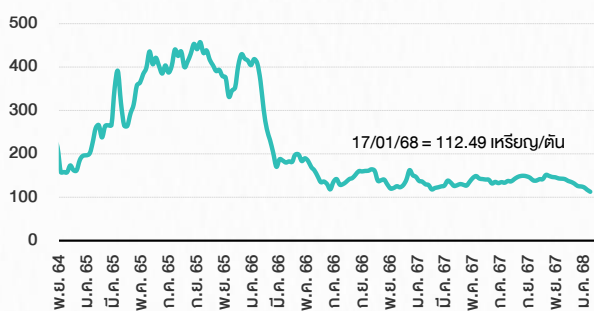
ที่มา : lme.co.uk

ดัชนีค่าระวาง BDI



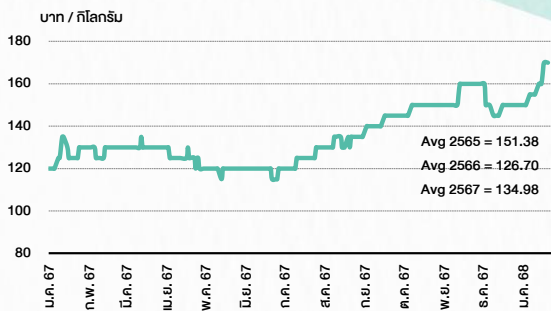
ที่มา : TQ professional

ราคาก๊าซหุงต้ม



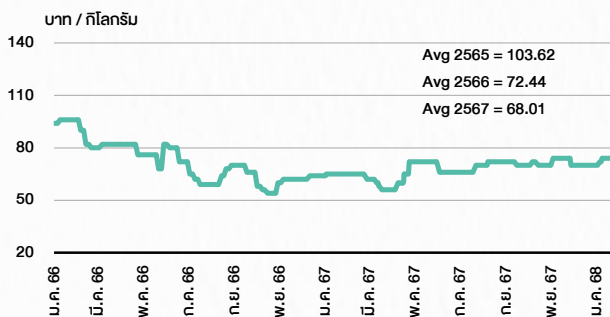
ที่มา : BANPU

ราคาถั่วขาว 61-70 ตัน/กก.



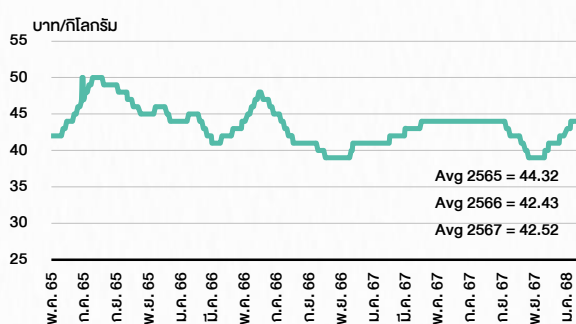
ที่มา : สำนักงานเศรษฐกิจการเกษตร

ราคาหมู



ที่มา : สำนักงานเศรษฐกิจการเกษตร

ราคาไก่เป็น



ที่มา : สำนักงานเศรษฐกิจการเกษตร

STOCK CALENDAR

🕒 21 มกราคม 2568

January 2025				
Monday	Tuesday	Wednesday	Thursday	Friday
20 New list - Technology > MAI Pro Inside (PIS) 540m shrs, B0.50 par (IPO 140m shrs @B3.00) New shares trading 24CS 55,000,000 shrs (pp) JCKH 5,378,198 shrs (pp)	21 New shares trading MBK 30,290 shrs (w)	22 New shares trading TMI 1,766 shrs (w) Conversion IIG-W1 1:1w @B32.00 (final)	23 Delist IIG-W1	24
27 XB KUN 6,565 existing :1cb @B1,000 XW KUN 1cb existing :850KUN-W3	28	29 XR NVD 5:1n @B1.30	30 XD KTIS @B0.05 TSC @B0.80 Conversion CHO-W4 1:1w @B0.23 CSC-P 1:1 EMC-W7 1:1w @B0.13 LIT-W2 1:1w @B2.00 (final) PROS-W1 1:1w @B1.00 RS-W5 2:1w @B3.00 SIMAT-W3 1.3765:1w @B21.7941	31

February 2025				
Monday	Tuesday	Wednesday	Thursday	Friday
3 Last trading day TGE-W1 XD STI @B0.06	4 XE TGE-W1 1:1w @B1.00 (final, "SP")	5 XD METCO @B8.00 THAIBEV19 @tba	6	7
10 XW IRC @B0.868 Last trading day EE-W1	11	12 XE EE-W1 1.4825:1w @B1.00 (final, "SP") XR COMAN 2 existing :1COMAN-W1	13 XD SBUX80X @tba	14
17	18	19 XD MSFT80X @tba	20	21
24	25	26	27 XD KSL @B0.05 PICO @B0.10 Conversion TGE-W1 1:1w @B1.00 (final)	28

March 2025				
Monday	Tuesday	Wednesday	Thursday	Friday
3	4	5	6	7
10 Conversion EE-W1 1.4825:1w @B1.00 (final)	11 Delist EE-W1	12	13	14
17	18	19	20	21
24	25	26	27 XD TOYOTA80 @tba	28
31				

ที่มา: set.or.th

SET ESG Ratings

ระดับคะแนนรวม 90-100 = AAA

ระดับคะแนนรวม 80-89 = AA

ระดับคะแนนรวม 65-79 = A

ระดับคะแนนรวม 50-64 = BBB

บริษัทจดทะเบียนที่ได้รับการประกาศผลประเมินหุ้นยั่งยืน SET ESG Ratings เป็นบริษัทที่มีการนำแนวคิดด้านความยั่งยืนเข้าเป็นส่วนหนึ่งในกระบวนการดำเนินธุรกิจ โดยคำนึงถึงการบริหารความเสี่ยงและเตรียมพร้อมรับความเสี่ยงที่เกิดขึ้นใหม่ (Emerging Risks) พร้อมรับมือกับปัจจัยการเปลี่ยนแปลงด้านสังคมและสิ่งแวดล้อม เพิ่มขีดความสามารถในการแข่งขัน และให้ความสำคัญกับผู้มีส่วนได้เสียทุกภาคส่วน

การกำกับดูแลกิจการของบริษัทจดทะเบียน (CGR)

ระดับคะแนน 5 (90-100) : ดีเลิศ

ระดับคะแนน 4 (80-89) : ดีมาก

ระดับคะแนน 3 (70-79) : ดี

ไม่ปรากฏชื่อในรายงาน CGR : -

การสำรวจและให้คะแนนของ CGR จะพิจารณาจากข้อมูลที่บริษัทจดทะเบียนเปิดเผยต่อสาธารณะ เช่น รายงานประจำปี แบบแสดงรายการข้อมูลประจำปี ที่นำส่งสำนักงานคณะกรรมการ ก.ล.ด. หนังสือนัดประชุมและรายงานการประชุมผู้ถือหุ้น ข้อมูลเกี่ยวกับบริษัทที่เผยแพร่ผ่านตลาดหลักทรัพย์ฯ และสำนักงานคณะกรรมการ ก.ล.ด. ข้อมูลอื่นๆ ที่เปิดเผยต่อสาธารณะ เช่น เว็บไซต์บริษัท เป็นต้น โดยจะพิจารณาเฉพาะข้อมูลตั้งแต่เดือนมกราคมของปีก่อนปี ที่ทำการสำรวจ จนถึงวันที่ประกาศผลของปีทำการสำรวจเท่านั้น เพื่อสะท้อนให้เห็นพัฒนาการของการกำกับดูแลกิจการของบริษัทจดทะเบียนไทยอย่างชัดเจนมากที่สุด ดังนั้นบริษัทจดทะเบียนจึงควรเปิดเผยข้อมูลการปฏิบัติตามหลักการกำกับดูแลกิจการสู่สาธารณชนในเอกสารเผยแพร่ของบริษัทหรือเว็บไซต์ รวมทั้งช่องทางต่างๆ ให้มากที่สุด และควรจัดทำเอกสารทั้งภาษาไทยและภาษาอังกฤษ ซึ่งเป็นประโยชน์ต่อบริษัททั้งในแง่ของการมีผลการประเมินที่ดีขึ้น และเป็นข้อมูลสำหรับการตัดสินใจลงทุนของนักลงทุน นักวิเคราะห์ และผู้สนใจ อีกทั้งเป็นการช่วยเพิ่มความเชื่อมั่นที่มีต่อบริษัทมากยิ่งขึ้นด้วย

การป้องกันการมีส่วนเกี่ยวข้องกับคอร์รัปชันในตลาดทุนไทย (Anti-Corruption)

เข้าร่วมปฏิบัติของภาคเอกชนไทยในการต่อต้านการทุจริต (Thailand's Private Sector Collective Action Coalition Against Corruption: CAC)

โครงการที่ได้รับการสนับสนุนการจัดทำโดยรัฐบาลและสำนักงานคณะกรรมการป้องกันและปราบปรามการทุจริตแห่งชาติ (ป.ป.ช.) โดยโครงการนี้เริ่มดำเนินการโดยความร่วมมือของ 8 องค์กรชั้นนำ อันได้แก่ สมาคมส่งเสริมสถาบันกรรมการบริษัทไทย หอการค้าไทย หอการค้านานาชาติ สมาคมบริษัทจดทะเบียนไทย สมาคมธนาคารไทย สภาธุรกิจตลาดทุนไทย สภาอุตสาหกรรมแห่งประเทศไทย และสภาอุตสาหกรรมท่องเที่ยวแห่งประเทศไทย ซึ่งมีวัตถุประสงค์เพื่อผลักดันให้เกิดการต่อต้านการทุจริตในวงกว้าง นอกจากนี้ คณะกรรมการแนวร่วมปฏิบัติฯ ยังได้แต่งตั้งให้สมาคมส่งเสริมสถาบันกรรมการบริษัทไทย ทำหน้าที่เป็นเลขานุการและองค์กรสนับสนุนดำเนินโครงการ

ก.ล.ด. ได้ดำเนินมาตรการอย่างต่อเนื่องในการสนับสนุนให้บริษัทจดทะเบียน และผู้ประกอบการซึ่งเป็นตัวกลางในการให้บริการในตลาดทุน (ได้แก่ บริษัทหลักทรัพย์ บริษัทหลักทรัพย์จัดการกองทุน และผู้ประกอบการสัญญาซื้อขายล่วงหน้า) มีนโยบายและให้ความสำคัญกับการป้องกันการมีส่วนเกี่ยวข้องกับคอร์รัปชันอย่างจริงจัง โดยส่งเสริมให้บริษัทจดทะเบียนและผู้ประกอบการเข้าร่วมโครงการแนวร่วมปฏิบัติของภาคเอกชนไทยในการต่อต้านการทุจริต (THAILAND'S PRIVATE SECTOR COLLECTIVE ACTION COALITION AGAINST CORRUPTION: "CAC") ซึ่งดำเนินการโดยสมาคมส่งเสริมสถาบันกรรมการบริษัทไทย (THAI INSTITUTE OF DIRECTORS)

Security	CG Report	SET ESG Ratings	CAC Anti-Corruption	Security	CG Report	SET ESG Ratings	CAC Anti-Corruption	Security	CG Report	SET ESG Ratings	CAC Anti-Corruption	Security	CG Report	SET ESG Ratings	CAC Anti-Corruption	Security	CG Report	SET ESG Ratings	CAC Anti-Corruption
24CS	-	-	-	CH	4	-	-	I2	5	-	-	NATION	5	-	-	SAF	5	-	-
2S	4	-	Yes	CHAO	4	-	-	ICC	5	-	Yes	NC	4	-	-	SAFARI	-	-	-
3K-BAT	-	-	-	CHARAN	3	-	-	ICHI	5	A	Yes	NCAP	4	-	Yes	SAFE	-	-	-
A	-	-	-	CHASE	5	-	-	ICN	3	-	-	NCH	5	-	-	SAK	5	A	Yes
A5	3	-	-	CHAYO	3	-	-	IFS	4	-	Yes	NCL	4	-	-	SALEE	3	-	-
AAI	4	-	Yes	CHEWA	5	-	Yes	IHL	-	-	-	NCP	-	-	-	SAM	-	-	-
AAV	4	-	-	CHG	3	-	-	IG	3	-	-	NDR	4	A	-	SMART	5	-	-
ABM	5	-	-	CHIC	3	-	-	III	5	BBB	Yes	NEO	-	-	-	SAMCO	3	-	-
ACAP	-	-	-	CHO	-	-	-	ILNK	5	-	Yes	NEP	-	-	Yes	SAMTEL	5	-	-
ACC	-	-	-	CHOTI	3	-	Yes	ILM	5	BBB	Yes	NER	5	A	Yes	SANKO	3	-	-
ACE	5	AA	-	CHOW	5	-	Yes	IMH	3	-	-	NETBAY	-	-	-	SAPPE	4	BBB	Yes
ACG	5	A	-	CIG	4	-	Yes	IND	5	-	-	NEW	-	-	-	SAT	5	AA	Yes
ADD	4	A	Yes	CIG	4	-	Yes	INTUCH	5	AA	Yes	NETS	-	-	-	SAUCE	-	-	-
ADD	3	-	-	CIMBT	5	-	Yes	INGRS	-	-	-	NEX	-	-	-	SAV	5	-	-
ADVANC	5	AAA	Yes	CITY	3	-	-	INOX	3	-	Yes	NFC	-	-	-	SAWAD	5	BBB	-
ADVICE	-	-	-	CIVL	5	-	-	INSET	5	-	-	NKI	5	-	Yes	SAWANG	-	-	-
AE	5	-	Yes	OK	5	A	-	INSURE	4	-	Yes	NL	-	-	-	SC	5	AA	Yes
AEGENTS	4	-	-	OKP	5	AAA	-	INTUCH	5	AA	Yes	NVCL	-	-	-	SCAP	5	-	-
AF	5	-	Yes	QM	4	-	-	IP	5	-	-	NOBLE	5	AA	Yes	SCB	5	AA	Yes
AFC	-	-	-	QMAN	-	-	-	IR	5	A	-	NOK	-	-	-	SCC	5	AAA	Yes
AGE	5	BBB	-	CMC	3	-	Yes	IRCP	3	-	-	NOVA	3	-	-	SCCC	5	AA	Yes
AH	5	A	Yes	CMO	-	-	-	IRPC	5	AA	Yes	NPX	-	-	-	SCG	5	A	Yes
AHC	4	-	-	CMR	-	-	-	IT	5	-	-	NRF	5	A	Yes	SCGD	5	AAA	Yes
AI	4	-	Yes	CNT	5	-	-	ITC	-	-	-	NRL	5	-	-	SCGP	5	AAA	Yes
AIE	3	-	-	COCCO	4	-	-	ITD	-	-	-	NTSC	5	-	-	SCI	3	-	-
AIRA	4	-	Yes	COLOR	5	A	-	ITEL	5	A	Yes	NTV	3	-	-	SCL	-	-	-
AIT	5	-	-	COM7	5	A	Yes	ITNS	5	-	-	NUSA	-	-	-	SCM	5	-	Yes
AJA	5	AAA	Yes	COMAN	4	-	-	ITTHI	5	-	-	NV	3	-	-	SCN	5	-	Yes
AJK	-	-	-	CPALL	5	AAA	Yes	IVL	5	AA	Yes	NVD	5	AA	-	SCP	-	-	-
AKP	-	-	-	CPANEL	3	-	-	J	3	-	-	NWR	5	-	-	SCD	-	-	-
AKR	5	-	-	CPAXT	5	AAA	Yes	JAK	5	-	-	NYT	5	A	-	SE	3	-	-
AKS	-	-	-	CPF	5	AAA	Yes	JAS	5	-	Yes	OCC	5	-	Yes	SEAF	5	-	-
ALLA	5	-	-	CPH	-	-	-	JCK	4	-	-	OGC	3	-	Yes	SEAOL	5	-	Yes
ALPHA	-	-	-	CPI	4	-	Yes	JCKH	3	-	-	OHTL	-	-	-	SECURE	4	-	-
ALT	5	-	-	CPL	5	-	Yes	JCT	-	-	-	OKJ	-	-	-	SE-ED	3	-	Yes
ALLCON	3	-	-	CPN	5	AA	-	JDF	4	-	-	ONEE	-	-	-	SELIC	5	A	Yes
AMA	5	-	Yes	CPR	5	-	-	JKN	-	-	-	OR	5	AAA	Yes	SENA	5	-	Yes
AMANA	-	-	Yes	CPT	-	-	-	JMART	4	-	-	ORI	5	AA	Yes	SENX	5	-	Yes
AMARC	-	-	-	CPW	5	-	Yes	JMT	3	-	-	ORN	-	-	-	SENFLEX	4	-	Yes
AMARIN	5	-	-	CRANE	-	-	-	JPARK	3	-	-	OSP	5	AA	Yes	SFT	4	-	-
AMATA	5	AAA	Yes	CRG	5	AAA	Yes	JR	3	-	Yes	PACO	3	-	-	SFT	4	-	-
AMATAV	5	AA	Yes	CRD	5	-	-	JSP	3	-	-	PAF	-	-	-	SFT	4	-	-
AMC	3	-	-	CREDIT	5	-	-	JTS	5	BBB	Yes	PANEL	3	-	-	SGF	5	-	-
AMR	3	-	-	CSC	5	BBB	Yes	JUBILE	3	-	-	PAP	5	A	Yes	SGP	5	AA	Yes
ANAN	5	-	-	CSP	3	-	-	K	5	-	-	PATO	4	-	Yes	SHANG	-	-	-
ANI	-	-	-	CSR	-	-	-	KAMART	-	-	-	PB	5	AA	Yes	SHR	5	A	-
AOT	5	A	-	CSS	4	-	-	KASET	-	-	Yes	PCC	5	-	-	SIAM	-	-	-
AP	5	AA	Yes	CTW	5	-	-	KBAN	5	AAA	Yes	PCT	-	-	-	SIAM	-	-	-
APCO	4	-	-	CV	5	-	Yes	KBS	3	-	-	PCSGH	5	BBB	Yes	SIAT	-	-	-
APCS	4	-	Yes	CWT	-	-	-	KC	-	-	-	PDG	4	-	Yes	SINGER	3	-	-
APO	-	-	-	D	-	-	-	KCAR	3	-	Yes	PDJ	5	-	Yes	SINO	4	-	-
APP	-	-	-	DCC	5	-	Yes	KCC	5	-	Yes	PEACE	-	-	-	SIRI	5	AA	Yes
APURE	4	-	-	DOON	-	-	-	KCE	5	-	Yes	PEER	5	A	-	SIS	5	-	Yes
AQUA	-	-	-	DDP	3	-	-	KCG	5	-	-	PERM	-	-	-	SISB	3	-	-
ARIN	3	-	-	DELTA	5	-	Yes	KCM	-	-	-	PF	-	-	-	SITHAI	5	A	Yes
ARIP	4	-	-	DEMCO	5	A	Yes	KDH	-	-	-	PG	5	-	Yes	SJWD	5	AA	-
ARROW	4	BBB	-	DEXON	3	-	-	KEX	5	BBB	-	PHG	3	-	-	SK	-	-	-
AS	-	-	Yes	DHOUSE	-	-	-	KGEN	-	-	Yes	PHOL	5	A	Yes	SKE	5	-	-
ASAP	-	-	-	DIMET	-	-	Yes	KGI	4	-	Yes	PICO	-	-	-	SKN	3	-	-
ASEFA	3	-	-	DITTO	5	-	-	KIAT	-	-	-	PIMO	-	-	Yes	SKR	-	-	-
ASIA	3	-	-	DMT	5	A	Yes	KISS	3	-	-	PIN	3	-	-	SKY	3	-	-
ASIAN	4	-	Yes	DOD	3	-	-	KJL	4	-	-	PJW	4	A	-	SLP	-	-	-
ASIMAR	5	-	-	DOHOME	5	-	Yes	KK	3	-	-	PK	-	-	Yes	SM	5	-	Yes
ASK	5	-	Yes	DPAINT	3	-	-	KKC	-	-	-	PL	-	-	Yes	SMART	-	-	-
ASN	3	-	-	DRT	5	AA	Yes	KKP	5	BBB	Yes	PLANS	5	AA	Yes	SMD	3	-	-
ASP	5	-	Yes	DTCENT	4	-	-	KLINQ	-	-	-	PLANET	-	-	-	SMT	-	-	-
ASW	5	A	Yes	DTCI	-	-	-	KOOL	-	-	-	PLAT	5	-	Yes	SMP	5	AA	Yes
ATP30	4	-	-	DUSIT	5	-	Yes	KSL	5	BBB	Yes	PLE	-	-	-	SMT	4	-	-
AU	-	-	-	DV8	3	-	-	KTB	5	AAA	Yes	PLT	-	-	-	SNC	5	A	Yes
AUCT	4	-	-	EA	-	-	Yes	KTC	5	AAA	Yes	PLUS	5	-	-	SNNP	5	-	-
AURA	5	-	-	EASON	3	-	-	KTIS	4	-	-	PM	5	A	Yes	SNP	5	A	Yes
AWO	5	A	Yes	EASTW	5	AA	Yes	KTMS	5	-	-	PMO	-	-	-	SO	-	-	-
AYUD	4	-	Yes	EAF	5	-	Yes	KUMWEL	5	A	-	PMTA	-	-	-	SOLAR	-	-	-
B	5	-	Yes	ECL	5	-	-	KUN	4	-	-	POLAR	-	-	-	SONIC	5	-	-
B52	-	-	-	EE	3	-	-	KWC	3	-	-	POLY	4	-	-	SORKON	3	-	Yes
BA	4	BBB	-	EFORL	3	-	-	KWI	-	-	-	PORT	5	-	-	SPA	-	-	-
BAFS	5	AA	Yes	EGCO	5	AA	Yes	KWM	-	-	-	PPM	-	-	-	SPACK	-	-	Yes
BAM	5	-	-	EKH	3	-	-	KYE	3	-	-	PPY	5	A	Yes	SPALI	5	AA	Yes
BANPU	5	AAA	Yes	EMC	-	-	-	L&E	4	-	Yes	PPM	-	-	Yes	SPC	5	-	Yes
BAY	5	AAA	Yes	EP	-	-	Yes	LALIN	5	-	-	PPS	5	AA	Yes	SPCG	4	-	-
BBGI	5	AA	Yes	EPG	5	AA	Yes	LANNA	5	-	Yes	PPG	4	-	-	SPG	3	-	-
BBIK	4	-	-	ERW	5	A	Yes	LDC	3	-	-	PR9	5	AAA	Yes	SPI	5	A	Yes
BBL	5	AA	Yes	ESTAR	3	-	-	LEE	-	-	-	PRAKIT	-	-	-	SPRC	5	-	Yes
BBC	4	-	-	ETC	5	AA	Yes	LEO	3	-	-	PRAPAT	3	-	-	SPREME	-	-	-
BCH	5	AA	Yes	ETE	5	-	Yes	LH	5	A	Yes	PRES	4	-	Yes	SPVI	4	-	-
BOP	5	AAA	Yes	ETL	3	-	-	LHFG	5	BBB	Yes	PRECHA	-	-	-	SQ	-	-	-
BOPG	5	AA	Yes	EURO	-	-	-	LHK	4	-	Yes	PRG	5	-	Yes	SR	5	-	-
BCT	-	-	-	EVER	4	-	-	LIT	5	BBB	-	PRI	3	-	-	SRICHA	-	-	Yes
BDM5	5	AA	-	FAD	-	-	-	LOXLEY	5	-	-	PRIME	5	-	-	SRS	-	-	-
BES	4	-	Yes	FANCY	3	-	-	LPH	-	-	-	PRIN	5	-	-	SSC	5	-	-
BEAUTY	-	-	-	FE	4	-	-	LPN	5	-	Yes	PRINC	-	-	Yes	SSF	5	-	Yes
BEC	5	-	Yes	FLOYD	5	-	-	LRH	5	-	Yes	PRM	5	-	Yes	SSP	5	-	Yes
BEM	5	AA	-	FM	-	-	-	LST	5	-	-	PRO	-	-	-	SSSC	5	BBB	Yes
BEYOND	5	-	Yes	FMT	-	-	-	LTS	-	-	-	PROEN	3	-	-	SST	3	-	-
BGC	5	AA	Yes	FN	5	-	-	M	5	-	Yes	PROS	3	-	Yes	STA	5	AAA	Yes
BGRM	5	AAA	Yes	FNS	3	-	Yes	MAGURO	5	-	-	PROUD	4	-	-	STANLY	4	-	-
BGT	-	-	-	FORTH	4	-	-	MAJOR	5	AA	Yes	PRTR	5	-	Yes	STC	3	-	-
BH	4	-	-	FPI	5	AA	Yes	MALEE	5	-	Yes	PSG	4	-	-	STECH	-	-	-
BIG	3	-	-	FPT	5	AA	Yes	MANRIN	-	-	-	PSH	5	BBB	Yes	STECON	5	A	-
BIOTEC	3	-	-	FSMART	4	-	Yes	MASTER	-	-	-	PSL	5	A	Yes	STGT	5	AAA	Yes
BIS	3	-	-	FSX	4	-	Yes	MATCH	4	-	Yes	PSP	-	-	-	STHAI	-	-	-
BIZ	4	-	-	FTE	4	-													