

Top 20 NVDR Net Buying Value (B m)

Stock	Date					
	27-n.w.	26-n.w.	25-n.w.	24-n.w.	21-n.w.	20-n.w.
CPALL	533.9	922.1	156.9	-155.3	319.9	12.9
GULF	217.1	11.0	142.4	355.7	78.1	-196.2
BBL	154.2	-138.7	-217.6	199.6	-310.5	141.5
KBANK	145.8	-34.9	-5.4	177.1	-86.7	368.2
CPF	134.4	-89.1	-65.6	-37.4	51.5	-61.4
SCB	124.6	243.8	192.8	223.6	-89.3	-239.7
IVL	79.4	101.8	-4.4	105.5	122.6	-36.6
CENTEL	78.7	109.3	-23.6	12.2	-1.5	-5.4
ERW	54.0	79.2	-25.8	-4.3	7.2	-9.6
WHA	51.7	61.2	-66.1	-374.3	87.9	-1.3
PTTGC	45.7	41.9	25.8	207.7	299.9	75.2
BH	40.3	59.4	-114.0	53.0	-125.0	-171.0
INTUCH	38.9	-60.1	-44.3	80.7	99.5	-68.2
CRC	29.9	-38.0	-29.3	-17.7	28.9	-32.9
TTB	29.0	11.7	-97.3	4.5	-44.3	-175.2
BTG	26.5	10.7	-3.8	3.5	1.5	7.1
SCC	22.5	31.0	-1.5	30.3	-25.5	-15.7
PTTEP	21.4	-6.9	-260.9	-0.3	42.3	-607.3
HMPRO	18.8	-11.0	-8.9	2.3	22.2	19.3
MC	15.9	9.2	1.2	6.8	3.7	-4.6

Top 20 NVDR Net Selling Value (B m)

Stock	Date					
	27-n.w.	26-n.w.	25-n.w.	24-n.w.	21-n.w.	20-n.w.
DELTA	-802.1	-157.6	-131.8	118.0	-220.5	-159.7
PTT	-155.3	-61.2	1.2	29.0	43.0	13.9
AOT	-138.7	-140.1	-85.3	-177.1	-115.4	-132.5
TRUE	-121.7	212.2	118.4	-289.2	-278.4	-307.0
SAWAD	-117.6	26.0	-13.5	-0.8	-3.9	-25.8
BTS	-114.2	11.5	-48.1	-43.4	-10.6	-1.4
ADVANC	-106.6	44.3	-384.6	5.7	191.4	-110.6
BEM	-71.4	-7.9	4.1	-24.3	-7.8	-29.0
BCP	-69.7	3.7	-82.0	-34.1	39.4	1.0
BDMS	-64.2	-53.2	-104.9	-45.2	-1.4	-238.1
BANPU	-55.1	3.2	-64.4	7.0	-51.1	-66.9
GPSC	-54.6	-4.6	-56.9	-12.5	39.8	38.5
VGI	-44.4	24.9	-32.0	31.0	71.0	58.6
TLI	-42.6	62.3	-4.5	13.6	0.6	131.7
SPALI	-40.7	84.7	-11.1	-17.9	-38.6	-8.2
TCAP	-39.7	-11.7	-90.9	-0.3	6.6	13.5
MTC	-39.0	0.7	-22.3	-30.4	-14.2	-7.3
KTC	-37.4	38.2	1.5	7.2	112.4	21.7
CPN	-37.1	-49.6	-20.5	-32.9	-39.7	-82.3
TASCO	-36.9	-12.3	-56.2	-42.0	-18.1	-80.8

Top 20 NVDR Most Active by Value (B m)

Stock	Total	Buy	Sell	Net	% *
CPALL	3,829.5	2,181.7	1,647.8	533.9	26.1
ADVANC	1,963.0	928.2	1,034.8	-106.6	32.5
BDMS	1,577.2	756.5	820.7	-64.2	27.5
DELTA	1,560.0	378.9	1,181.1	-802.1	37.6
BH	1,343.2	691.7	651.4	40.3	27.9
KBANK	1,272.6	709.2	563.4	145.8	28.2
GULF	990.0	603.5	386.5	217.1	30.4
PTTEP	857.8	439.6	418.2	21.4	30.1
BBL	837.5	495.9	341.6	154.2	28.4
AOT	769.0	315.2	453.9	-138.7	22.0
TRUE	765.3	321.8	443.5	-121.7	47.3
PTT	663.8	254.2	409.6	-155.3	30.0
SCC	600.6	311.5	289.1	22.5	29.8
IVL	587.7	333.5	254.2	79.4	36.2
PTTGC	582.8	314.3	268.6	45.7	31.3
SCB	565.4	345.0	220.4	124.6	32.2
KTB	530.9	268.1	262.8	5.3	34.3
WHA	486.2	269.0	217.3	51.7	25.2
TOP	480.3	233.0	247.3	-14.3	29.3
MINT	411.2	210.3	200.9	9.3	35.7

Top 20 NVDR Daily Outstanding

Stock	Thai NVDR's	Paid Up	% of Paid Up
	Investment *	Capital Shares	Capital **
TISCO-P	7,300	9,859	74.04
MBK-W4	1,807,973	5,475,055	33.02
MORE	2,130,575,074	7,176,748,441	29.69
BBL	432,366,223	1,908,842,894	22.65
NDR	88,482,540	456,891,630	19.37
KBANK	382,538,086	2,369,327,593	16.15
KKP-W6	11,018,728	70,546,511	15.62
AMATA	169,939,561	1,150,000,000	14.78
THIP	12,957,527	89,999,686	14.40
GBX	147,610,800	1,089,076,392	13.55
FSX	106,041,514	818,866,777	12.95
CPALL	1,154,269,501	8,983,101,348	12.85
TRUE	4,041,954,649	34,552,100,801	11.70
MFC	14,383,374	125,615,708	11.45
CHO-W4	31,095,500	278,474,616	11.17
RCL	90,753,949	828,750,000	10.95
BDMS	1,736,538,882	15,892,001,895	10.93
BH	86,766,809	794,915,942	10.92
AH	38,623,851	354,842,012	10.88
KTB	1,498,975,047	13,976,061,250	10.73

* % of Trading Volume in Underlying Securities

ที่มา: set.or.th

Note: Paid up capital shares of warrants are the number of issued warrants deduct from the total exercised warrants

* Thai NVDR's investment = จำนวนหุ้นที่ ThaiNVDR ถือครองโดยที่ยังไม่ได้รวมรายการที่รอการชำระราคาและส่งมอบหลักทรัพย์

** ตามเกณฑ์ของธนาคารแห่งประเทศไทย บริษัท ไทยเอ็นวีดีอาร์ สามารถถือครองหุ้นได้ไม่เกิน

- 25% ของทุนจดทะเบียนชำระแล้ว สำหรับ BAY CIMBT KKP KTB LHFG SCB TCAP TISCO TMB และ BFIT

35% ของทุนจดทะเบียนชำระแล้ว สำหรับ BBL และ KBANK

ธุรกรรมขายชอร์ต

ข้อมูลการขายชอร์ตและข้อมูลการขายชอร์ตที่ยังไม่ได้ซื้อคืน ณ วันที่ 27 กุมภาพันธ์ 2568

หลักทรัพย์	ปริมาณการขายชอร์ต (หุ้น)			มูลค่า		% ปริมาณการขายชอร์ต		ปริมาณการขายชอร์ตที่ยังไม่ได้ซื้อคืน ณ สิ้นวัน (หุ้น)			ปริมาณการขายชอร์ตที่ยังไม่ได้ซื้อคืนของหลักทรัพย์	
	Local	NVDR	ทั้งหมด	การการขายชอร์ต (บาท)	แบบ Auto Matching	เทียบกับปริมาณการซื้อขาย		Local	NVDR	ทั้งหมด	ทั้งหมด/จำนวนหุ้นชำระแล้ว (%)	
AAI	72,500	-	72,500	395,905	-	3.57%		630,800	548,800	1,179,600	0.06%	
AAV	674,900	585,900	1,260,800	2,601,552	-	4.56%		3,840,000	22,835,557	26,675,557	0.21%	
ACC	-	-	-	-	-	0.00%		688,400	-	688,400	0.04%	
ACE	-	-	-	-	-	0.00%		88,800	4,290,100	4,378,900	0.04%	
ADVANC	458,400	253,700	712,100	200,111,100	-	6.63%		446,500	3,484,200	3,930,700	0.13%	
AE	-	-	-	-	-	0.00%		132,600	-	132,600	0.00%	
AEONTS	-	4,300	4,300	456,900	-	1.57%		20,700	307,200	327,900	0.13%	
AGE	-	-	-	-	-	0.00%		15,600	298,556	314,156	0.03%	
AH	-	-	-	-	-	0.00%		15,600	3,900	19,500	0.01%	
AI	-	-	-	-	-	0.00%		6,400	-	6,400	0.00%	
AIIE	-	-	-	-	-	0.00%		30,400	-	30,400	0.00%	
AMATA	144,600	-	144,600	3,450,880	-	1.75%		2,951,900	4,739,350	7,691,250	0.67%	
AOT	754,300	1,362,300	2,116,600	92,094,025	-	5.26%		17,651,200	135,849,100	153,500,300	1.07%	
AP	934,100	229,100	1,163,200	10,170,100	-	10.53%		9,183,800	10,493,500	19,677,300	0.63%	
AS	-	-	-	-	-	0.00%		63,200	-	63,200	0.01%	
ASIAN	-	-	-	-	-	0.00%		-	86,950	86,950	0.01%	
ASK	-	-	-	-	-	0.00%		-	441,700	441,700	0.08%	
ASML01	-	-	-	-	-	0.00%		1,515	-	1,515	0.00%	
ASW	-	-	-	-	-	0.00%		50,000	-	50,000	0.01%	
AU	30,100	-	30,100	279,705	-	1.54%		821,300	-	821,300	0.10%	
AURA	-	-	-	-	-	0.00%		-	55,800	55,800	0.00%	
AWC	507,300	324,000	831,300	2,586,102	-	1.52%		27,215,900	173,351,120	200,567,020	0.63%	
BA	30,400	51,000	81,400	1,667,500	-	2.73%		3,727,900	1,682,804	5,410,704	0.26%	
BAFS	-	-	-	-	-	0.00%		40,400	985,375	1,025,775	0.16%	
BAM	904,800	63,400	968,200	6,270,540	-	3.12%		8,443,100	7,774,600	16,217,700	0.78%	
BANPU	5,381,600	3,282,400	8,664,000	36,019,098	-	10.62%		35,942,500	101,954,932	137,897,432	1.38%	
BAY	100	-	100	2,280	-	0.06%		8,800	46,130	54,930	0.00%	
BBGI	100	-	100	408	-	0.02%		192,000	426	192,426	0.01%	
BBJK	900	2,000	2,900	101,500	-	0.73%		-	30,600	30,600	0.02%	
BBL	376,400	123,500	499,900	73,735,450	-	5.00%		8,419,188	3,918,100	12,337,288	0.65%	
BCH	79,600	296,900	376,500	5,899,940	-	7.55%		22,049,700	15,682,700	37,732,400	1.51%	
BCP	231,100	138,800	369,900	13,939,525	-	4.62%		11,354,000	15,116,500	26,470,500	0.50%	
BCPG	131,400	90,100	221,500	1,275,235	-	2.11%		1,698,500	7,583,200	9,281,700	0.31%	
BOMS	2,527,000	381,300	2,908,300	70,838,130	-	2.47%		6,805,900	58,612,000	65,417,900	0.41%	
BEC	50,000	-	50,000	193,000	-	8.34%		475,300	2,171,300	2,646,600	0.13%	
BEM	3,094,300	10,742,500	13,836,800	86,745,640	-	12.38%		25,077,100	207,907,996	232,985,096	1.52%	
BGRIM	285,000	195,500	480,500	5,529,130	-	2.46%		10,143,300	16,012,800	26,156,100	1.00%	
BH	276,000	361,600	637,600	123,350,550	-	5.12%		3,430,341	5,969,300	9,399,641	1.18%	
BIC	16,900	11,200	28,100	636,040	-	2.82%		24,571,700	5,743,300	30,315,000	0.78%	
BLA	7,500	-	7,500	153,510	-	0.75%		143,600	2,471,396	2,614,996	0.15%	
BLAND	-	-	-	-	-	0.00%		360,800	1,376,000	1,736,800	0.01%	
BPP	68,900	45,200	114,100	854,925	-	3.34%		60,600	1,787,155	1,847,755	0.06%	
BRRGIF	-	-	-	-	-	0.00%		4,800	-	4,800	0.00%	
BSRC	400	-	400	2,205	-	0.02%		4,252,900	2,693,800	6,946,700	0.20%	
BTH	67,900	-	67,900	1,320,570	-	0.76%		122,100	54,300	176,400	0.01%	
BTS	957,400	2,405,500	3,362,900	20,240,340	-	9.81%		13,852,200	151,762,368	165,614,568	1.03%	
BYD	-	-	-	-	-	0.00%		-	1,184,400	1,184,400	0.02%	
CBG	15,000	31,100	46,100	3,220,475	-	2.35%		3,536,930	9,581,500	13,118,430	1.31%	
CCET	794,800	1,779,100	2,573,900	17,511,510	-	4.83%		18,396,800	6,063,100	24,459,900	0.23%	
CENDEL	102,400	-	102,400	3,328,225	-	0.72%		1,653,200	2,703,400	4,356,600	0.32%	
CHG	176,300	572,400	748,700	1,738,634	-	6.48%		8,426,200	29,923,590	38,349,790	0.35%	
CK	111,200	178,300	289,500	4,133,540	-	3.71%		3,781,900	2,688,507	6,470,407	0.31%	
CKP	90,700	51,700	142,400	396,064	-	1.90%		289,700	9,767,900	10,057,600	1.25%	
CNO1	-	-	-	-	-	0.00%		628,996	-	628,996	0.13%	
CNTECH01	-	-	-	-	-	0.00%		534,453	-	534,453	0.11%	
COCOCO	-	-	-	-	-	0.00%		47,000	-	47,000	0.00%	
COM7	99,900	236,000	335,900	7,381,920	-	2.19%		7,356,600	11,675,700	19,032,300	0.79%	
CPALL	1,697,800	376,300	2,074,100	111,626,425	-	1.52%		2,917,500	38,226,453	41,143,953	0.46%	
CPAXT	-	117,400	117,400	3,320,050	-	1.00%		3,053,400	10,866,139	13,939,539	0.13%	
CPF	703,500	646,000	1,349,500	32,718,900	-	4.77%		3,865,800	42,549,700	46,415,500	0.55%	
CPN	1,050,300	26,800	1,077,100	54,223,150	-	9.61%		3,794,900	8,282,947	12,077,847	0.27%	
CRC	34,200	227,000	261,200	8,825,875	-	4.52%		5,517,900	38,057,726	43,575,626	0.72%	
CV	-	-	-	-	-	0.00%		556,000	-	556,000	0.03%	
DCC	199,800	-	199,800	274,292	-	3.07%		2,746,900	9,483,300	12,230,200	0.13%	
DELTA	476,000	2,281,800	2,757,800	224,746,775	-	10.82%		7,190,300	55,539,600	62,729,900	0.50%	
DEMCO	-	-	-	-	-	0.00%		900	-	900	0.00%	
DITTO	6,700	23,800	30,500	334,610	-	0.35%		-	728,244	728,244	0.10%	
DMT	-	-	-	-	-	0.00%		-	55,200	55,200	0.00%	
DOHOME	64,900	257,300	322,200	2,347,760	-	4.24%		7,863,500	12,469,861	20,333,361	0.63%	
E1VFN3001	-	-	-	-	-	0.00%		600,000	-	600,000	0.09%	
EA	14,000	1,308,300	1,322,300	3,422,600	-	2.39%		17,775,400	70,739,404	88,514,804	1.19%	
EASTW	-	-	-	-	-	0.00%		59,300	6,800	66,100	0.00%	
EGATIF	4,400	-	4,400	26,180	-	0.35%		-	4,400	4,400	0.00%	
EGCO	13,500	5,900	19,400	1,894,575	-	2.29%		140,700	2,030,400	2,171,100	0.41%	
EKH	-	-	-	-	-	0.00%		-	24,100	24,100	0.00%	
EP	-	-	-	-	-	0.00%		7,600	-	7,600	0.00%	
EPG	23,300	-	23,300	74,836	-	0.87%		176,000	5,526,500	5,702,500	0.20%	
ERW	385,600	-	385,600	1,236,258	-	0.50%		6,692,200	6,418,302	13,110,502	0.27%	
ETC	-	-	-	-	-	0.00%		82,400	-	82,400	0.00%	
FORTH	1,700	-	1,700	13,685	-	0.61%		73,100	454,600	527,700	0.05%	
FSMART	-	-	-	-	-	0.00%		-	400,700	400,700	0.05%	
FUEVFVND01	-	-	-	-	-	0.00%		600,000	-	600,000	0.12%	
GPPT	59,600	-	59,600	533,265	-	2.13%		114,300	2,939,665	3,053,965	0.24%	
GLOBAL	85,100	133,100	218,200	1,749,975	-	1.42%		10,151,057	25,338,341	35,489,398	0.68%	
GPSC	309,200	19,500	328,700	9,560,775	-	2.69%		987,000	8,884,420	9,871,420	0.35%	
GREEN	-	-	-	-	-	0.00%		11,200	-	11,200	0.00%	
GULF	246,300	416,200	662,500	32,713,525	-	2.01%		5,937,800	37,339,500	43,277,300	0.37%	
GUNKUL	831,100	159,400	990,500	1,716,495	-	8.61%		5,486,700	20,646,726	26,133,426	0.29%	
HANA	1,235,200	252,100	1,487,300	30,693,030	-	13.69%		12,011,900	15,201,420	27,213,320	3.07%	
HK01	-	-	-	-	-	0.00%		229,052	-	229,052	0.05%	
HKCE01	-	-	-	-	-	0.00%		121,277	-	121,277	0.02%	
HMPRO	154,200	2,185,800	2,340,000	19,706,850	-	11.29%		5,906,300	148,234,733	154,141,033	1.17%	
HUMAN	-	-	-	-	-	0.00%		14,400	-	14,400	0.00%	
ICH	17,300	-	17,300	217,980	-	0.55%		4,074,800	4,694,400	8,769,200	0.67%	
ILM	-	-	-	-	-	0.00%		-	224,000	224,000	0.04%	
INDIA01	17,597	-	17,597	240,736	-	47.10%		261,310	-	261,310	0.05%	
INTUCH	152,600	735,800	888,400	71,450,950	-	8.08%		782,500	15,546,700	16,329,200	0.51%	
IRPC	5,709,600	306,800	6,016,400	5,520,752	-	14.65%		114,497,700	165,253,615	279,751,315	1.37%	
ITC	87,300	28,200	115,500	1,964,840	-	2.66%		638,000	4,992,000	5,630,000	0.19%	
ITD	-	-	-	-	-	0.00%		8,600	2,216,700	2,225,300	0.04%	
IVL	1,020,900	725,500	1,746,400	33,838,710	-	4.17%		5,642,000	23,789,700	29,431,700	0.52%	
JAPAN10001	-	-	-	-	-	0.00%		69,580	-	69,580	0.01%	
J												

ธุรกรรมขายชอร์ต

(ต่อ) ข้อมูลการขายชอร์ตและข้อมูลการขายชอร์ตที่ยังไม่ได้ซื้อคืน ณ วันที่ 27 กุมภาพันธ์ 2568

หลักทรัพย์	ปริมาณการขายชอร์ต (หุ้น)			มูลค่า การขายชอร์ต (บาท)	% ปริมาณการขายชอร์ต เทียบกับปริมาณการซื้อขาย	ปริมาณการขายชอร์ตที่ยังไม่ได้ซื้อคืน ณ สิ้นวัน (หุ้น)			ปริมาณการขายชอร์ต ที่ยังไม่ได้ซื้อคืนของหลักทรัพย์ ทั้งหมด/จำนวนหุ้นชำระแล้ว (%)
	Local	NVDR	ทั้งหมด			Local	NVDR	ทั้งหมด	
MBK	32,900	77,900	110,800	1,979,460	10.83%	288,000	2,592,558	2,880,558	0.15%
MC	150,500	-	150,500	1,559,230	1.94%	78,400	268,200	346,600	0.04%
MDX	-	-	-	-	0.00%	8,400	-	8,400	0.00%
MEB	6,000	-	6,000	124,760	2.85%	28,000	13,300	41,300	0.01%
MEGA	13,900	10,600	24,500	815,375	3.03%	1,099,300	1,689,602	2,788,902	0.32%
MGC	-	-	-	-	0.00%	-	373,500	373,500	0.03%
MINT	230,900	603,100	834,000	24,183,900	4.20%	2,819,400	51,979,257	54,798,657	0.97%
MOSHI	-	-	-	-	0.00%	201,400	10,000	211,400	0.06%
MTC	581,200	264,400	845,600	39,930,000	10.51%	7,925,681	16,661,900	24,587,581	1.16%
NDX01	-	-	-	-	0.00%	559,612	-	559,612	0.04%
NER	498,600	-	498,600	2,474,072	7.38%	365,000	1,263,700	1,628,700	0.09%
NEX	-	-	-	-	0.00%	-	529,000	529,000	0.02%
NSL	1,000	1,400	2,400	64,200	0.09%	-	11,100	11,100	0.00%
ONEE	10,600	11,100	21,700	60,974	0.96%	619,500	4,231,500	4,851,000	0.20%
OR	674,200	689,500	1,363,700	15,250,210	10.56%	31,191,200	55,051,130	86,532,500	0.72%
ORI	198,900	77,200	276,100	837,172	6.46%	2,362,100	12,166,350	14,528,500	0.59%
OSP	224,200	191,100	415,300	5,861,440	2.42%	12,130,300	28,988,202	41,118,502	1.37%
PIN	-	-	-	-	0.00%	-	40,200	40,200	0.00%
PLANB	15,100	5,000	20,100	137,685	0.70%	3,528,900	8,667,088	12,195,988	0.28%
PLAT	-	-	-	-	0.00%	-	34,300	34,300	0.00%
PR9	33,600	5,900	39,500	907,710	1.45%	700,000	75,300	775,300	0.10%
PRM	-	74,400	74,400	570,785	0.82%	1,018,700	10,488,300	11,507,000	0.46%
PSH	8,700	600	9,300	52,590	1.07%	62,400	3,344,367	3,406,767	0.16%
PTL	81,700	87,700	169,400	1,085,040	2.07%	1,992,500	4,532,800	6,525,300	0.42%
PTG	76,700	40,600	117,300	875,015	7.65%	247,400	9,657,400	9,904,800	0.59%
PTL	-	-	-	-	0.00%	-	104,600	104,600	0.01%
PTT	137,400	787,100	924,500	29,815,125	2.69%	18,015,400	122,066,100	140,081,500	0.49%
PTTPE	399,400	730,600	1,130,000	125,009,600	8.77%	931,400	34,547,100	35,478,500	0.89%
PTTGC	1,138,700	418,900	1,557,600	25,388,680	2.73%	28,862,300	46,430,500	75,292,800	1.67%
OH	262,600	1,879,700	2,142,300	3,427,680	13.83%	5,665,824	39,033,190	44,699,014	0.42%
RAM	-	-	-	-	0.00%	-	32,000	32,000	0.00%
RATCH	22,000	299,600	321,600	8,682,100	8.55%	700,000	9,953,300	10,653,300	0.49%
RBF	187,900	90,300	278,200	1,357,712	19.37%	2,812,000	5,217,000	8,029,000	0.40%
RIL	34,300	12,700	47,000	1,151,200	1.52%	1,904,300	3,863,900	5,768,200	0.70%
RJH	-	-	-	-	0.00%	-	68,499	68,499	0.02%
ROJNA	51,900	130,300	182,200	1,058,920	10.12%	149,200	469,200	618,400	0.03%
RPC	4,500	-	4,500	1,170	0.28%	39,400	-	39,400	0.00%
RS	55,400	-	55,400	40,644	0.61%	2,351,100	406,056	2,757,156	0.13%
S	-	-	-	-	0.00%	-	191,200	191,200	0.00%
SABINA	12,600	-	12,600	239,980	3.85%	39,600	146,900	186,500	0.05%
SABUY	-	-	-	-	0.00%	114,400	731,500	845,900	0.03%
SAFE	-	-	-	-	0.00%	-	24,400	24,400	0.01%
SAK	5,600	-	5,600	24,874	0.25%	-	-	-	0.00%
SMART	40,100	3,400	43,500	290,055	1.24%	445,200	746,300	1,191,500	0.12%
SAPPE	7,800	-	7,800	375,575	0.62%	762,200	774,900	1,537,100	0.50%
SAT	16,600	-	16,600	204,180	0.96%	54,200	775,208	829,408	0.20%
SAV	100	3,800	3,900	67,860	0.89%	73,300	61,500	134,800	0.02%
SAWAD	491,000	2,827,800	3,318,800	113,082,025	10.91%	3,012,270	12,343,988	15,356,258	1.02%
SB	800	98,800	99,600	255,304	4.11%	3,251,800	4,667,788	7,919,588	0.15%
SCB	30,000	69,000	99,000	12,268,400	1.40%	4,072,900	4,784,500	8,857,400	0.26%
SCC	332,200	313,600	645,800	83,133,800	8.25%	1,790,600	8,951,750	10,742,350	0.90%
SCCC	200	5,900	6,100	965,000	13.92%	3,600	127,135	130,735	0.04%
SCGP	140,200	4,000	144,200	1,961,440	0.87%	2,952,700	11,013,658	13,966,358	0.33%
SCN	-	-	-	-	0.00%	50,400	-	50,400	0.00%
SGP	-	-	-	-	0.00%	8,700	2,700	11,400	0.00%
SHR	194,600	2,600	197,200	391,180	5.91%	531,300	5,700	537,000	0.01%
SINGER	22,900	-	22,900	128,570	0.84%	502,100	451,553	953,653	0.12%
SIRI	2,608,400	1,432,500	4,040,900	6,864,523	11.38%	50,534,000	78,804,500	129,338,500	0.74%
SIS	-	-	-	-	0.00%	12,100	-	12,100	0.00%
SISB	35,900	60,300	96,200	2,118,130	4.84%	280,900	2,767,700	3,048,600	0.32%
SJWD	48,600	2,800	51,400	345,360	1.97%	1,036,200	208,620	1,244,820	0.07%
SKY	60,700	-	60,700	1,153,730	4.16%	1,094,100	39,815	1,133,915	0.16%
SNP	12,900	67,500	80,400	996,270	6.16%	1,171,900	895,600	2,067,500	0.29%
SP50001	-	-	-	-	0.00%	525,497	-	525,497	0.11%
SPA	82,300	24,300	106,600	532,963	2.01%	10,600	342,000	352,600	0.03%
SPALI	253,600	136,100	389,700	6,593,600	3.87%	1,927,000	7,260,209	9,187,209	0.47%
SPCG	-	-	-	-	0.00%	16,400	223,700	240,100	0.02%
SPAC	385,900	-	385,900	2,126,455	2.65%	4,408,300	62,063,783	66,472,083	1.53%
SSP	-	-	-	-	0.00%	298,400	188,932	487,332	0.04%
STA	215,400	32,600	248,000	3,957,250	3.67%	6,619,900	6,449,175	13,069,075	0.85%
STANLY	-	-	-	-	0.00%	-	11,500	11,500	0.02%
STAR5001	-	-	-	-	0.00%	406,639	-	406,639	0.08%
STECON	-	-	-	-	0.00%	1,109,800	1,222,500	2,332,300	0.15%
STGT	183,900	43,000	226,900	1,671,235	5.48%	2,506,740	1,062,349	3,569,089	0.12%
STPI	10,400	-	10,400	27,602	1.37%	344,900	97,000	441,900	0.02%
SUPER	-	-	-	-	0.00%	5,061,600	38,020,600	43,082,200	0.16%
SUSCO	19,000	-	19,000	49,542	0.86%	80,800	1,650,500	1,731,300	0.17%
SYNEX	33,700	-	33,700	357,430	1.13%	1,080	1,080	1,080	0.00%
TAE	-	-	-	-	0.00%	8,800	-	8,800	0.00%
TASCO	77,700	199,500	277,200	4,559,690	5.79%	490,800	1,800,500	2,291,300	0.15%
TCAP	113,000	129,300	242,300	11,740,200	10.49%	1,051,300	4,047,628	5,098,928	0.49%
TCC	-	-	-	-	0.00%	20,400	-	20,400	0.00%
TFG	47,400	-	47,400	181,498	0.73%	124,900	2,880,800	3,005,700	0.05%
TGE	-	-	-	-	0.00%	400,500	-	400,500	0.02%
THANI	25,300	111,700	137,000	226,159	1.93%	200,000	28,212,195	28,412,195	0.46%
THCOM	92,700	13,100	105,800	1,163,800	3.09%	3,574,800	2,279,900	5,854,700	0.53%
THE	65,400	-	65,400	849,880	10.71%	1,711,900	2,262,601	2,974,501	0.35%
TIDLOR	1,270,700	1,325,000	2,595,700	46,091,190	12.18%	7,200,991	11,704,551	18,905,542	0.65%
TIPH	94,700	600	95,300	2,070,390	17.62%	426,700	1,911,200	2,337,900	0.39%
TISCO	111,500	97,400	208,900	20,654,150	6.01%	9,360,300	3,665,700	13,026,000	1.63%
TKC	-	-	-	-	0.00%	4,600	-	4,600	0.00%
TKN	80,000	20,800	100,800	857,790	12.23%	3,656,200	7,337,100	10,993,300	0.80%
TLI	1,174,100	64,800	1,238,900	13,969,400	6.41%	5,929,800	7,276,400	13,206,200	0.12%
TOA	10,300	-	10,300	120,510	0.30%	95,300	683,506	778,806	0.04%
TOP	2,610,400	2,800	2,613,200	61,143,920	7.46%	20,698,400	13,267,946	33,966,346	1.52%
TPPL	66,100	90,100	156,200	139,019	2.36%	6,471,200	12,715,800	19,187,000	0.10%
TPIPP	10,600	8,500	19,100	54,244	1.05%	153,300	2,360,798	2,514,098	0.03%
TQM	8,000	35,100	43,100	710,440	5.19%	59,200	107,498	166,698	0.03%
TRP	-	-	-	-	0.00%	-	29,800	29,800	0.01%
TRUE	2,297,200	1,217,400	3,514,600	41,950,750	5.19%	14,048,800	38,736,552	52,785,352	0.15%
TTA	260,300	-	260,300	1,170,094	6.87%	15,216,500	3,284,200	18,500,700	1.02%
TTB	10,350,100	592,800	10,942,900	21,182,043	4.32%	185,462,700	191,015,300	376,478,000	0.39%
TTCL	-	-	-	-	0.00%	19,600	1,900	21,500	0.00%
TTW	25,500	8,400	33,900	306,795	1.84%	264,500	3,923,700	4,188,200	0.10%
TU	407,400	16,000	423,400	4,928,890	4.59%	2,686,400	14,657,000	17,343,400	0.39%
TVO	13,600	2,800	16,400	373,150	1.96%	22,400	406,990	429,390	0.05%
UBE	-	-	-	-	0.00%	184,400	-	184,400	0.00%
UNIQ	-	-	-	-	0.00%	9,600	-	9,600	0.00%
UTP	-	-	-	-	0.00%	-	200	200	0.00%
VGI	1,189,800	980,300	2,170,100	6,516,172	1.90%	45,186,000	32,945,240	78,131,240	0.35%
VNG	-	-	-	-	0.00%	3,900	-	3,900	0.00%
WHA	16,495,100	263,900	16,759,000	59,356,488	6.15%	149,811,200	45,256,600	195,067,800	1.31%
WHAUP	47,800	142,800	190,600	692,840	3.26%	440,600	2,820,900	3,261,500	0.09%
WORK	-	-	-	-	0.00%	78,900	-	78,900	

รายงานการเปลี่ยนแปลงการถือหลักทรัพยและสัญญาซื้อขายล่วงหน้าของผูบริหาร (แบบ 59)
 ประจำวันที่ 27 กุมภาพันธ์ 2568

ชื่อย่อหลักทรัพย์	วิธีรมได้มา/ จำหน่าย	ชื่อผูบริหาร	ประเภทหลักทรัพย์	วันที่ได้มา/ จำหน่าย	จำนวน	ราคา
BLC	ซื้อ	นาย สุทธิย์ งามภูพันธ์	หุ้นสามัญ	26/02/2568	300,000	4.26
BTG	ซื้อ	นาย โอลิเวอร์ โยฮันเนส กือตซัลส์	หุ้นสามัญ	27/02/2568	12,000	19.50
CRD	ขาย	นาย ชีรพัฒน์ จิรพัฒน์	หุ้นสามัญ	26/02/2568	2,083,800	0.35
DCC	ซื้อ	นาย รุ่งโรจน์ แสงศาสตรา	หุ้นสามัญ	26/02/2568	3,318,400	1.36
EP	ซื้อ	นาย ยุทธ ชินสุภักดิ์กุล	หุ้นสามัญ	26/02/2568	6,200	1.45
GULF	ขาย	นาง โชติกุล สุขภิรมย์เกษม	หุ้นสามัญ	21/02/2568	700,000	53.00
LPH	ซื้อ	นาย ปราโมทย์ ภูพานานท์	หุ้นสามัญ	26/02/2568	20,000	4.06
MICRO	ขาย	นาย เจษฎา อัญญาวัฒน์	หุ้นสามัญ	27/02/2568	40,000	0.96
PACO	ขาย	นาย ธเนศ เลิศจรงค์ศักดิ์	หุ้นสามัญ	24/02/2568	100,000	1.44
RJH	ซื้อ	นางสาว พิชญ์ระพี ประสิทธิ์ทรัพย์	หุ้นสามัญ	26/02/2568	130,000	15.20
RJH	ซื้อ	นาย สุรินทร์ ประสิทธิ์ทรัพย์	หุ้นสามัญ	26/02/2568	95,000	15.46
RPH	ซื้อ	นาย วัลลภ เหล่าไพบูลย์	หุ้นสามัญ	26/02/2568	30,000	3.30
RS	โอน	นาย สุรัชย์ เศรษฐไชติศักดิ์	หุ้นสามัญ	21/02/2568	37,900,000	-
SNC	ซื้อ	นาย สมชัย ไทยสงวนวรกุล	หุ้นสามัญ	24/02/2568	223,300	5.47
SPA	ซื้อ	นาย ภูมิพันธ์ บุญญาประมัย	หุ้นสามัญ	25/02/2568	200,000	4.74
SPA	ซื้อ	นาย ภูมิพันธ์ บุญญาประมัย	หุ้นสามัญ	25/02/2568	100,000	4.78
SPA	ซื้อ	นาย ภูมิพันธ์ บุญญาประมัย	หุ้นสามัญ	25/02/2568	104,300	4.83
SPA	ซื้อ	นาย ภูมิพันธ์ บุญญาประมัย	หุ้นสามัญ	25/02/2568	50,000	4.74
SPA	ซื้อ	นาย ภูมิพันธ์ บุญญาประมัย	หุ้นสามัญ	26/02/2568	50,000	5.00
SPA	ซื้อ	นาย วิบูลย์ อุตสาหจิต	หุ้นสามัญ	26/02/2568	101,100	5.00
STA	ซื้อ	นาย วิชญ์พล สินเจริญกุล	หุ้นสามัญ	24/02/2568	100,000	16.50
STA	ซื้อ	นาย วิชญ์พล สินเจริญกุล	หุ้นสามัญ	24/02/2568	250,000	16.48
STA	ซื้อ	นาย วิชญ์พล สินเจริญกุล	หุ้นสามัญ	25/02/2568	500,000	16.42
STA	ซื้อ	นาย วิชญ์พล สินเจริญกุล	หุ้นสามัญ	25/02/2568	500,000	16.36
STA	ซื้อ	นาย วิชญ์พล สินเจริญกุล	หุ้นสามัญ	25/02/2568	150,000	16.60
SUN	ซื้อ	นาย พัลลภ บุญถึง	หุ้นสามัญ	27/02/2568	48,000	3.12
SUPER	ซื้อ	นาย จอมทรัพย์ โลจายะ	หุ้นสามัญ	21/02/2568	600,000	0.19
TFM	ซื้อ	นาย พีระศักดิ์ บุญมีโชติ	หุ้นสามัญ	26/02/2568	18,800	9.65
TFM	ซื้อ	นาย พีระศักดิ์ บุญมีโชติ	หุ้นสามัญ	26/02/2568	19,800	9.60
WINDOW	ซื้อ	นาย ธนินทร์ รัตนศิริวิไล	หุ้นสามัญ	25/02/2568	710,000	0.71

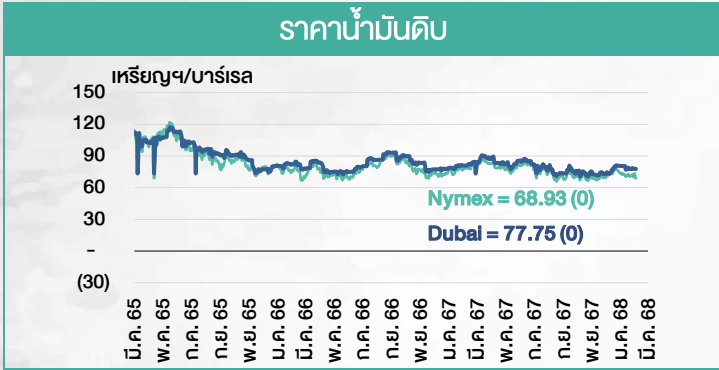
ที่มา: sec.or.th

รายงานการได้มา/จำหน่ายหลักทรัพยของกิจการ (แบบ 246-2)
 ประจำวันที่ 27 กุมภาพันธ์ 2568

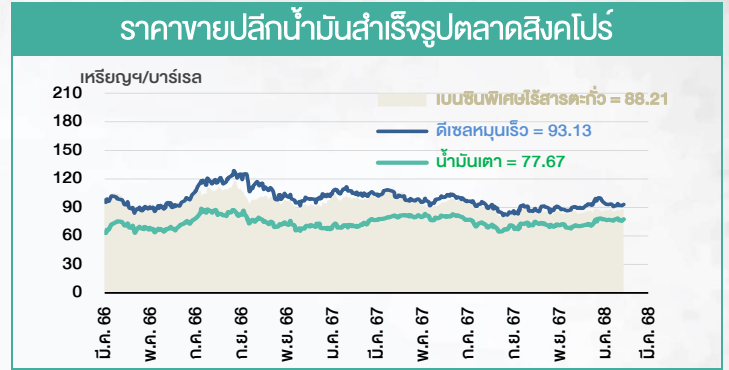
หลักทรัพย์	ชื่อผู้ได้มา/จำหน่าย	วิธีรม	ประเภท หลักทรัพย์ 1	% ก่อน ได้มา/ จำหน่าย	% ได้มา/ จำหน่าย	% หลัง ได้มา/ จำหน่าย	วันที่ได้มา/ จำหน่าย	% ก่อน ได้มา/ จำหน่าย (กลุ่ม)2	% ได้มา/ จำหน่าย (กลุ่ม)2	% หลัง ได้มา/ จำหน่าย (กลุ่ม)2	หมายเหตุ3
RS	นาย สุรัชย์ เศรษฐไชติศักดิ์	จำหน่าย	หุ้น	15.4406	1.7367	13.7038	21/02/2568	15.4406	1.7367	13.7038	
THREL	บริษัท ซีแอล เวนเจอร์ จำกัด (มหาชน)	ได้มา	หุ้น	9.8629	0.4572	10.3201	21/02/2568	9.8629	0.4572	10.3201	

- 1 หุ้น หมายถึง หุ้นสามัญหรือหุ้นบุริมสิทธิ หรือใบแสดงสิทธิในผลประโยชน์ที่เกิดจากหลักทรัพย์อ้างอิงไทย (DR) หลักทรัพยแปลงสภาพ หมายถึง ใบสำคัญแสดงสิทธิที่จะซื้อหุ้นสามัญ หุ้นแปลงสภาพ หรือหลักทรัพยอื่นที่อาจแปลงสภาพได้
- 2 กรณีที่มีการรายงานเป็นกลุ่ม ชื่อผู้ได้มา/จำหน่าย จะแสดงข้อมูลของบุคคลในกลุ่มที่มีการเปลี่ยนแปลง ส่วน %การได้มา/จำหน่าย และ %หลังการได้มา/จำหน่าย จะแสดงตัวเลขของทั้งกลุ่ม และบุคคลตามมาตรา 258 (นิยามตามบุคคลมาตรา 258)
- 3 ข้อมูลเบื้องต้น หมายถึง ข้อมูลยังไม่ครบถ้วน และ/หรือ อยู่ระหว่างการสอบถามฉบับแท้ หมายเหตุ3 หมายถึง การได้มา/จำหน่ายโดยชอบ และการได้มา/จำหน่ายที่ทำได้ไม่เต็มจำนวนหรือสัดส่วนของหลักทรัพย์ทั้งหมดของกิจการ

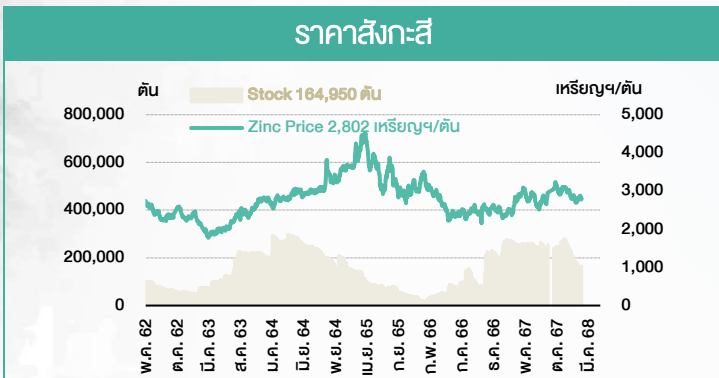
ที่มา: sec.or.th



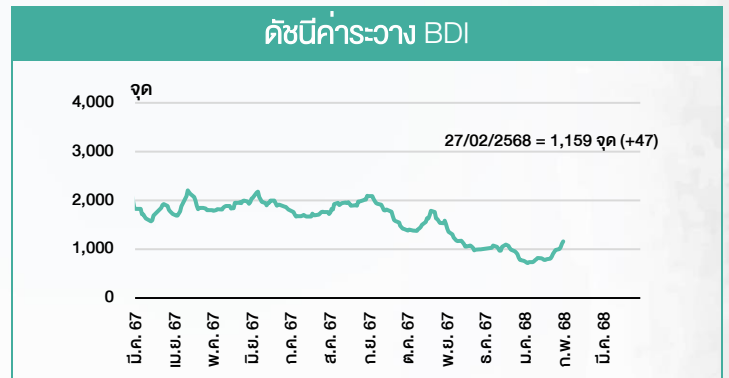
ที่มา : TQ professional



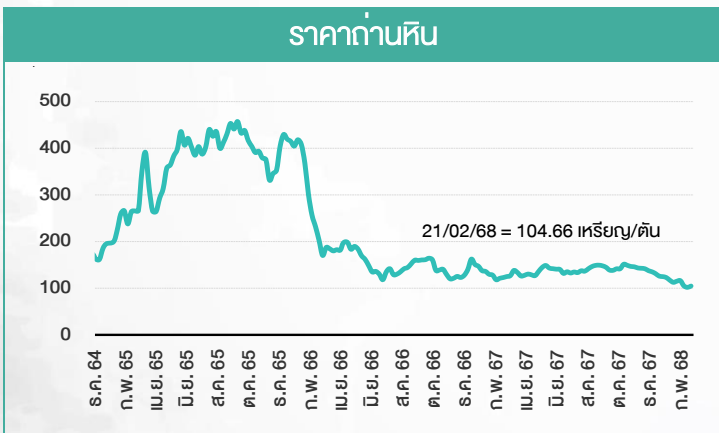
ที่มา : TOP



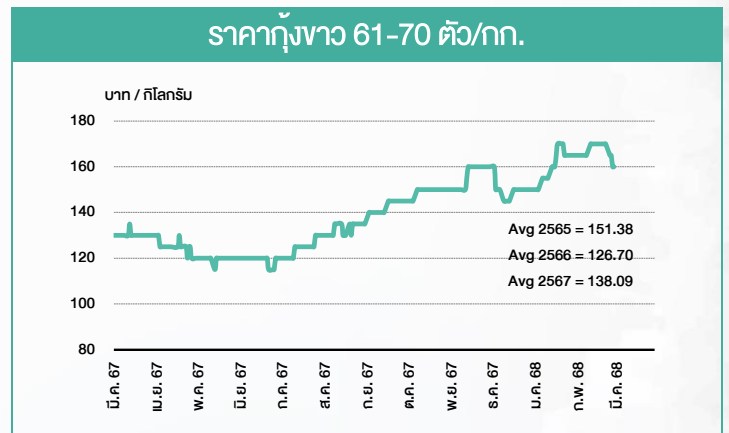
ที่มา : lme.co.uk



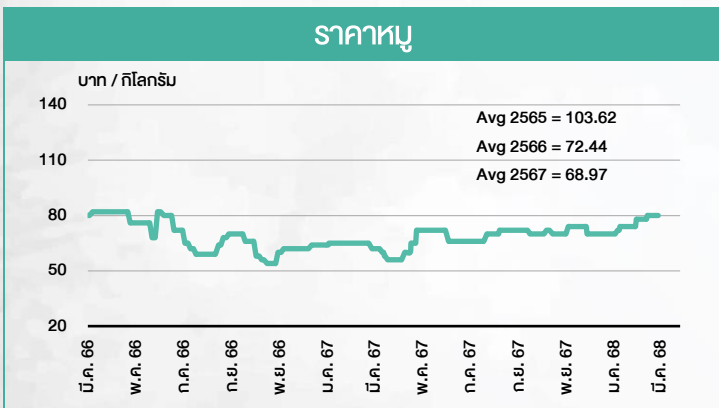
ที่มา : TQ professional



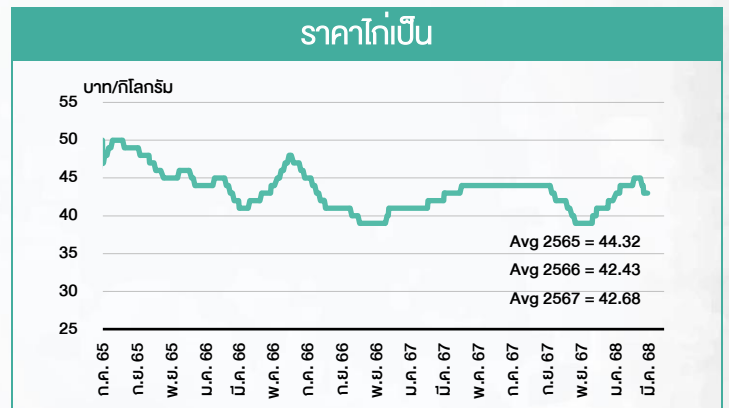
ที่มา : BANPU



ที่มา : สำนักงานเศรษฐกิจการเกษตร



ที่มา : สำนักงานเศรษฐกิจการเกษตร



ที่มา : สำนักงานเศรษฐกิจการเกษตร

February 2025				
Monday	Tuesday	Wednesday	Thursday	Friday
<p>24</p> <p>XD FTREIT @B0.1880 GGC @B0.10 OR @B0.13</p> <p>New shares trading NEX 2,662,168,168 shr (PPO) GCAP 533,897,340 shr (FP)</p> <p>New Ilet - Warrant EA-W1 1,237.77m units, B0.10 par</p>	<p>25</p> <p>XD IRPC @B0.01 JMT @B0.28 MGI @B0.231 PTTEP @B5.125</p> <p>XN BTSGIF @B0.200</p> <p>New shares trading MILL 454,545,454 shr (pp) PRG 34,541,955 shr (w)</p>	<p>26</p> <p>XD CPTREIT @B0.0598 GVREIT @B0.2050 IMPACT @B0.17 INETREIT @B0.200 ITC @B0.75</p> <p>XN CPTREIT @B0.0211</p> <p>New shares trading HYDRO 1,880,484,647 shr (kr) TCAP 60 shr (p)</p>	<p>27</p> <p>XD AMATAR @B0.100 BOL @B0.165 CPNREIT @B0.0987 DELTA @B0.46 EGATIF @B0.0862 GLOBAL @B 0.1842735043 GLOBAL 26 : 1std INOX @B0.023 KBSPIF @B0.099 MC @B0.55 TFIF @B0.1189 TFM @B0.77 TOP @B0.70 TTLPF @B0.50</p> <p>XN CPNREIT @B0.1673 EGATIF @B0.13 KBSPIF @B0.03</p> <p>New shares trading TRC 41,761,743 shr (ppc)</p>	<p>28</p> <p>XD ALLY @B0.131 ASK @B0.32 ESTEE80X @tba KSL @B0.05 PICO @B0.10 SIRIPRT @B0.03 TU @B0.35</p> <p>New shares trading ECL 555,600,00 shr (pp)</p> <p>Conversion BC-W2 1:1w @B2.00 CHO-W4 1:1w @B0.23 SAWAD-W2 1.146:1w @B87.188 SSP-W2 1.21:1w @B16.529 TGE-W1 1:1w @B1.00 (final)</p>

March 2025				
Monday	Tuesday	Wednesday	Thursday	Friday
<p>3</p> <p>XD BBGI @B0.10 DRT @B0.24 GPSC @B0.45 NIKE80X @tba PM @B0.53 PT @B0.70 PTTGG @B0.50 SUPEREIF @B0.03116 TASCO @B0.90 WHART @B0.1358 WHAIR @B0.0562</p> <p>XN SUPEREIF @B0.214 WHART @B0.0602</p> <p>XR UMS 5 : 4.27n @B0.50</p>	<p>4</p> <p>XD DOHOME @B0.0052910053 DOHOME 21 : 1std HENG @B0.0525 ITNS @B0.153 MIPF @B0.37 PHOL @B0.13 PROSPECT @B0.1420 SIS @B1.12 TEKA @B0.155 THANI @B0.07 TIF1 @B0.1250 TPRIME @B0.0927 YONG @B0.06</p> <p>XN PROSPECT @B0.0730 TPRIME @B0.0361</p>	<p>5</p> <p>Last trading day AJA-W4</p> <p>XD AIMRT @B0.2150 ARIP @B0.0169 BAREIT @B0.189 BCFG @B0.18 BRRGIF @B0.17094 DEXON @B0.06 GAHREIT @B0.32 GFPT @B0.20 GROREIT @B0.28 ICN @B0.10 IFS @B0.148 JAK @B0.025 KDH @B2.50 LST @B0.20 NETASE80 @tba SAT @B1.24 SPVI @B0.08 TEAM @B0.15 UEC @B0.03</p> <p>XN AIMCG @B0.06</p>	<p>6</p> <p>XD AI @B0.19 AIE @B0.25 BKD @B0.10 BKIH @B5.75 BVG @B0.051 CBG @B0.70 DMT @B0.20 JPARK @B0.05 KK @B0.025 MST @B0.27 NCAP @B0.0222 POLY @B0.25 PTT @B1.30 SPRC @B0.15 SPRIME @B0.125 TMI @B0.0075 VL @B0.02</p> <p>XE AJA-W4 1:1w @B0.40 (final, "SP")</p>	<p>7</p> <p>XD 2S @B0.04 A5 @B0.10 AMA @B0.25 BKNG80X @tba CPW @B0.12 FMT @B1.00 GBX @B0.0278 GFC @B0.15 ICHI @B0.50 MEGA @B0.90 PEP80X @tba SEAOL @B0.12 SISB @B0.42 STC @B0.0175 TFG @B0.225 WPH @B0.002222 WPH 25 : 1std</p> <p>XW A5 5:1A5-w</p>
<p>10</p> <p>XD ADVCE @B0.175 BIZ @B0.35 COM7 @B0.86 CTW @B0.05 DREIT @B0.2150 ERW @B0.09 FUTURERT @B0.243846 GOC80X @tba I2 @B0.07 KIAT @B0.01 MSC @B0.50 PTG @B0.25 RJH @B0.20 SCP @B1.50 TIPH @B1.00 WICE @B0.14 ZEN @B0.17</p> <p>XN B-WORK @B0.1678 FUTURERT @B0.0982</p> <p>Conversion EE-W1 1.4825:1w @B1.00 (final)</p>	<p>11</p> <p>Dellist EE-W1</p> <p>XD BEM @B0.15 BM @B0.11 BTG @B0.50 CPT @B0.025 DTCENT @B0.06 EURO @B0.22 INSET @B0.08 JR @B0.04 KTBSTMR @B0.176 MASTER @B0.80 MTI @B8.00 SA @B0.08 SPCG @B0.70 SRIPANWA @B0.215 SRS @B0.05 SVOA @B0.0481 SVT @B0.045 TK @B0.20 TTW @B0.30 UPOIC @B0.33 UTP @B0.30</p>	<p>12</p> <p>XD BDMS @B0.40 BOFFICE @B0.1762 CPH @B0.75 DCON @B0.00275 HTECH @B0.085 JCT @B4.50 KBS @B0.70 PLUS @B0.06 RCL @B1.50 SAMTEL @B0.08 SAV @B0.50 SCL @B0.08 SKN @B0.40 SORKON @B0.25 SPG @B0.40 TNP @B0.0525 TTI @B0.50 UBE @B0.0236 WINMED @B0.02475</p> <p>XB BTW 15,120 : 1cb @B1,000</p> <p>XW BTW 7,000cb : 1BTW-W1</p>	<p>13</p> <p>XD BCP @B0.45 CPI @B0.22 CSC @B2.95 CSC-P @B4.45 DITTO @B0.25 FM @B0.20 GLAND @B0.025 HANA @B0.50 KJL @B0.35 LALIN @B0.175 LOXLEY @B0.03 MAGURO @B0.30 NTSC 3 : 1 std NTSC @B0.16 PEACE @B0.06 PLT @B0.02 PRINC @B0.01 PRTR @B0.25 PTC @B0.047 SFLEX @B0.073 SGP @B0.20 SNP @B0.70 STECH @B0.034 TMD @B1.65 TQM @B0.50</p> <p>XR UREKA 3 : 3W</p> <p>XW UREKA 10 : 3n @B0.85</p>	<p>14</p> <p>XD CHASE @B0.01041 KOB8X @tab METABOX @tba SANKO @B0.05</p>
<p>17</p> <p>XD BIG @B0.015 RATCH @B0.80 SFT @B0.0341 TMILL @B0.05 TQR @B0.216 VNG @B0.05</p>	<p>18</p> <p>XD CMR ITTHI @B0.10 KCAR @B0.11 PDG @B0.15 PYLON @B0.04</p>	<p>19</p> <p>XD BC @B0.052 BH @B3.00 BH-P @B3.00 CCET @B0.13 NTV @B1.37 TKN @B0.207 TSTE @B0.06</p>	<p>20</p> <p>XD AMC @B0.10 PANEL @B0.02</p>	<p>21</p> <p>XD SNPS @B0.13</p>
<p>24</p> <p>XW COMAN 2 existing: 1COMAN-W1</p>	<p>25</p> <p>XD LEE @B0.12</p>	<p>26</p> <p>XD Q-CON @B0.65</p>	<p>27</p> <p>XD HONDA19 @tba MITSU19 @tba MUFG19 @tba NINTENDO19 @tba NOVOB80 @tba SMFG19 @tba TOYOTA80 @tba</p>	<p>28</p>
<p>31</p> <p>XD SCGD @B0.10</p> <p>Conversion AJA-W4 1:1w @B0.40 (final)</p>				

SET ESG Ratings

ระดับคะแนนรวม 90-100 = AAA

ระดับคะแนนรวม 80-89 = AA

ระดับคะแนนรวม 65-79 = A

ระดับคะแนนรวม 50-64 = BBB

บริษัทจดทะเบียนที่ได้รับการประกาศผลประเมินหุ้นยั่งยืน SET ESG Ratings เป็นบริษัทที่มีการนำแนวคิดด้านความยั่งยืนเข้าเป็นส่วนหนึ่งในกระบวนการดำเนินธุรกิจ โดยคำนึงถึงการบริหารความเสี่ยงและเตรียมพร้อมรับความเสี่ยงที่เกิดขึ้นใหม่ (Emerging Risks) พร้อมรับมือกับปัจจัยการเปลี่ยนแปลงด้านสังคมและสิ่งแวดล้อม เพื่อขีดความสามารถในการแข่งขัน และให้ความสำคัญกับผู้มีส่วนได้เสียทุกภาคส่วน

การกำกับดูแลกิจการของบริษัทจดทะเบียน (CGR)

ระดับคะแนน 5 (90-100) : ดีเลิศ

ระดับคะแนน 4 (80-89) : ดีมาก

ระดับคะแนน 3 (70-79) : ดี

ไม่ปรากฏชื่อในรายงาน CGR : -

การสำรวจและให้คะแนนของ CGR จะพิจารณาจากข้อมูลของบริษัทจดทะเบียนเปิดเผยต่อสาธารณะ เช่น รายงานประจำปี แบบแสดงรายการข้อมูลประจำปี ที่นำส่งสำนักงานคณะกรรมการ ก.ล.ด. หนังสือนัดประชุมและรายงานการประชุมผู้ถือหุ้น ข้อมูลเกี่ยวกับบริษัทที่เผยแพร่ผ่านตลาดหลักทรัพย์ฯ และสำนักงานคณะกรรมการ ก.ล.ด. ข้อมูลอื่นๆ ที่เปิดเผยต่อสาธารณะ เช่น เว็บไซต์บริษัท เป็นต้น โดยจะพิจารณาเฉพาะข้อมูลตั้งแต่เดือนมกราคมของปีก่อนปี ที่ทำการสำรวจ จนถึงวันที่ประกาศผลของปีทำการสำรวจเท่านั้น เพื่อสะท้อนให้เห็นพัฒนาการของการกำกับดูแลกิจการของบริษัทจดทะเบียนไทยอย่างชัดเจนมากที่สุด ดังนั้นบริษัทจดทะเบียนจึงควรเปิดเผยข้อมูลการปฏิบัติตามหลักการกำกับดูแลกิจการสู่สาธารณชนในเอกสารเผยแพร่ของบริษัทหรือเว็บไซต์ รวมทั้งช่องทางต่างๆ ให้มากที่สุด และควรจัดทำเอกสารทั้งภาษาไทยและภาษาอังกฤษ ซึ่งเป็นประโยชน์ต่อบริษัททั้งในแง่ของการมีผลการประเมินที่ดีขึ้น และเป็นข้อมูลสำหรับการตัดสินใจลงทุนของนักลงทุน นักวิเคราะห์ และผู้สนใจ อีกทั้งเป็นการช่วยเพิ่มความเชื่อมั่นที่มีต่อบริษัทมากยิ่งขึ้นด้วย

การป้องกันการมีส่วนเกี่ยวข้องคอร์รัปชันในตลาดทุนไทย (Anti-Corruption)

แนวร่วมปฏิบัติของภาคเอกชนไทยในการต่อต้านการทุจริต (Thailand's Private Sector Collective Action Coalition Against Corruption: CAC)

โครงการที่ได้รับการสนับสนุนการจัดทำโดยรัฐบาลและสำนักงานคณะกรรมการป้องกันและปราบปรามการทุจริตแห่งชาติ (ป.ป.ช.) โดยโครงการนี้เริ่มดำเนินการโดยความร่วมมือของ 8 องค์กรชั้นนำ อันได้แก่ สมาคมส่งเสริมสถาบันกรรมการบริษัทไทย หอการค้าไทย หอการค้านานาชาติ สมาคมบริษัทจดทะเบียนไทย สมาคมธนาคารไทย สภาธุรกิจตลาดทุนไทย สภาอุตสาหกรรมแห่งประเทศไทย และสภาอุตสาหกรรมท่องเที่ยวแห่งประเทศไทย ซึ่งมีวัตถุประสงค์เพื่อผลักดันให้เกิดการต่อต้านการทุจริตในวงกว้าง นอกจากนี้ คณะกรรมการแนวร่วมปฏิบัติฯ ยังได้แต่งตั้งให้สมาคมส่งเสริมสถาบันกรรมการบริษัทไทย ทำหน้าที่เป็นเลขานุการและองค์กรสนับสนุนดำเนินโครงการ

ก.ล.ด. ได้ดำเนินมาตรการอย่างต่อเนื่องในการสนับสนุนให้บริษัทจดทะเบียน และผู้ประกอบการซึ่งเป็นตัวกลางในการให้บริการในตลาดทุน (ได้แก่ บริษัทหลักทรัพย์ บริษัทหลักทรัพย์จัดการกองทุน และผู้ประกอบการสัญญาซื้อขายล่วงหน้า) มีนโยบายและให้ความสำคัญกับการป้องกันการมีส่วนเกี่ยวข้องคอร์รัปชันอย่างจริงจัง โดยส่งเสริมให้บริษัทจดทะเบียนและผู้ประกอบการเข้าร่วมโครงการแนวร่วมปฏิบัติของภาคเอกชนไทยในการต่อต้านการทุจริต (THAILAND'S PRIVATE SECTOR COLLECTIVE ACTION COALITION AGAINST CORRUPTION: "CAC") ซึ่งดำเนินการโดยสมาคมส่งเสริมสถาบันกรรมการบริษัทไทย (THAI INSTITUTE OF DIRECTORS)

Security	CG Report	SET ESG Ratings	CAC Anti-Corruption	Security	CG Report	SET ESG Ratings	CAC Anti-Corruption	Security	CG Report	SET ESG Ratings	CAC Anti-Corruption	Security	CG Report	SET ESG Ratings	CAC Anti-Corruption	Security	CG Report	SET ESG Ratings	CAC Anti-Corruption	Security	CG Report	SET ESG Ratings	CAC Anti-Corruption	
24CS				CH	4			I2				NATION				SAF				TGH	5	A	Yes	
2S	4		Yes	CHAO	3			ICC	5		Yes	NC	4		Yes	SAFARI	-	-	-	TGPRO	5	-	-	
3K-BAT	-	-	-	CHARAN	3			ICHI	5	A	Yes	NCAP	4		Yes	SAFE	-	-	-	TH	-	-	-	
A	-	-	-	CHASE	5			ICN	3			NCH	5			SAK	5	A	Yes	THAI	-	-	-	
A5	3			CHAYO	3			IFS	4		Yes	NCL	4			SALEE	3			THANA	5	BBB	-	
AAI	4		Yes	CHIEWA	5		Yes	IHL	-			NCP	-			SAM	-	-	-	THANI	5	AA	Yes	
AAV	5			CHG	3			IG	3			NDR	4	A		SAMART	5			THCOM	5	AAA	Yes	
ABM	5			CHIC	3			III	5	BBB	Yes	NEO	-			SAMCO	3			THE	-	-	-	
ACAP	-	-	-	CHO	-	-	-	ILINK	5		Yes	NEP	-		Yes	SAMTEL	5			THG	5	-	-	
ACC	-	-	-	CHOTI	3		Yes	ILM	5	BBB	Yes	NER	5	A	Yes	SANKO	3			THP	5	A	Yes	
ACE	5	AA		CHOW	5			IMH	3			NETBAY	-			SAPPE	4	BBB	Yes	THMUJ	-	-	-	
ACG	-	-	-	CI	4		Yes	IND	5			NEW	-			SAT	5	AA	Yes	THRE	5	-	Yes	
ADD	4	A	Yes	CIG	4		Yes	INET	5			SEWS	-		Yes	SAUCE	-	-	-	THREL	5	A	Yes	
ADD	3			CIMBT	5		Yes	INGRS	-	-		NEX	-			SAV	5			TIDLOR	-	-	Yes	
ADVANC	5	AAA	Yes	CITY	3			INOX	3		Yes	NFC	-		Yes	SAWAD	5	BBB	Yes	TIGER	-	-	-	
ADVCE	-	-	-	CIVIL	5			INSET	5			NKI	5		Yes	SAWANG	-	-	-	TIPCO	-	-	Yes	
AE	5		Yes	OK	5	A		INSURE	4		Yes	NL	-			SC	5	AA	Yes	TIPH	5	-	Yes	
AEONTS	4			OKP	5	AAA		INTUCH	5	AA	Yes	NWCL	-			SCAP	5			TISCO	4	AAA	Yes	
AF	5		Yes	QM	4			IP	5			NOBLE	5	AA	Yes	SCB	5	AA	Yes	TITLE	-	-	-	
AFC	-	-	-	CMAN	-	-	-	IRC	5	A		NOK	-			SCC	5	AAA	Yes	TK	5	-	-	
AGE	5	BBB		CMC	3		Yes	IRCP	3			NOVA	3			SCCC	5	AA	Yes	TKC	-	-	-	
AH	5	A	Yes	CMO	-	-	-	IRPC	5	AA	Yes	NP	-			SCG	5	A	Yes	TKN	4	-	Yes	
AHC	4			CMR	-	-	-	IT	5			NRF	5	A	Yes	SCGD	5			TKS	5	A	Yes	
AI	-	-	Yes	CNT	5			ITC	-	-		NRS	5	CGP		SCGP	5	AAA	Yes	TKT	5	-	Yes	
AIE	3			COCCO	4			ITD	-	-		NTSC	5			SCI	3			TU	-	-	-	
AIRA	4		Yes	COLOR	5	A		ITEL	5	A	Yes	NTV	3			SCL	-	-	-	TM	5	-	-	
AIT	5			COM7	5	A	Yes	ITNS	-	-		NUSA	-			SCM	5		Yes	TMC	3	-	-	
AJ	5	AAA	Yes	COMAN	4			ITTHI	5			NV	3			SCN	5		Yes	TMD	4	-	Yes	
AJA	-	-	-	CPALL	5	AAA	Yes	IVL	5	AA	Yes	NVD	5	AA		SCP	-	-	-	TMI	3	-	-	
AKP	-	-	Yes	CPANEL	3			J	3			NWR	5			SCS	-	-	-	TMLL	5	-	Yes	
AKR	5			CPAXT	5	AAA	Yes	JAK	3			NYT	5	A		SE	3			TMT	5	AA	Yes	
AKS	-	-	-	CPF	5	AAA	Yes	JAS	5		Yes	OCC	5		Yes	SEAF	5			TMW	-	-	-	
ALLA	5			CPH	-	-	-	JCK	4			OGC	3		Yes	SEAOL	5		Yes	TNDT	5	-	-	
ALPHA	-	-	-	CPI	4		Yes	JCKH	3			OHTL	-	-		SECURE	4			TNH	-	-	-	
ALT	5			CPL	5		Yes	JCT	-	-		OKJ	-	-		SE-ED	3		Yes	TNTY	5	-	Yes	
ALLCON	3			CPN	5	AA	Yes	JDF	4			ONEE	-	-		SEL	5			TNL	5	-	Yes	
AMA	5		Yes	CPR	-	-	-	JKN	-	-		OR	5	AAA	Yes	SELIC	5	A	Yes	TNP	3	-	Yes	
AMANA	-	-	Yes	CPT	-	-	-	JMART	4			ORI	5	AA	Yes	SENA	5		Yes	TNPC	-	-	-	
AMARC	-	-	-	CPW	5		Yes	JMT	3			ORN	-	-		SENX	5		Yes	TNR	4	-	Yes	
AMARIN	5			CRANE	-	-	-	JPARK	3			OSP	5	AA	Yes	SFLEX	4		Yes	TOA	5	A	-	
AMATA	5	AAA	Yes	CRC	5	AAA	Yes	JR	3		Yes	PACO	3			SFT	4			TOG	5	A	Yes	
AMATAV	5	AA	Yes	CRD	5			JSP	3			PAF	-	-		SAG	-	-	Yes	TOP	5	AAA	Yes	
AMC	3			CREDT	5			JTS	5	BBB	Yes	PANEL	3			SGF	5			TOPP	3	-	Yes	
AMR	3			CSC	5	BBB	Yes	JUBILE	3			PAP	5	A	Yes	SGP	5	AA	Yes	TPA	4	-	Yes	
ANAN	5			CSP	3			K	5			PATO	4		Yes	SHANG	-	-	-	TPAC	5	-	-	
ANI	-	-	-	CSR	-	-	-	KAMART	-	-		PB	5	AA	Yes	SHR	5	A		TPBI	5	AA	-	
AOT	5	A		CSS	4			KASET	-	-	Yes	PCC	5			SIAM	-	-	-	TPCH	4	-	-	
AIP	5	AA	Yes	CTW	5			KBAN	5	AA	Yes	SCC	5		A		SIAT	-	-	-	TPCS	4	BBB	Yes
APCO	4			CV	-	-	Yes	KBS	3			PCSGH	5	BBB	Yes	SIAT	-	-	-	TPIL	5	AA	-	
APCS	4		Yes	CWT	-	-	-	KC	-	-		PDG	4		Yes	SINGER	3			TPIPP	5	AA	-	
APO	-	-	-	D	-	-	-	KCAR	3		Yes	PDJ	5		Yes	SINO	4			TPL	-	-	-	
APP	-	-	-	DCC	5		Yes	KCC	5			PEACE	-	-		SIRI	5	AA	Yes	TPLAS	4	-	Yes	
APURE	4			DDON	-	-	-	KCE	5		Yes	PEER	5	A		SIS	5		Yes	TPOLY	4	-	-	
AQUA	-	-	-	DDD	5			KCG	5			PERM	-	-		SISB	3			TPP	-	-	-	
ARIN	3			DELTA	5		Yes	KCM	-	-		PF	-	-		SITHAI	5	A	Yes	TPS	5	-	-	
ARIP	4			DEMCO	5	A	Yes	KDH	-	-		PG	5		Yes	SJWD	5	AA		TOM	5	BBB	-	
ARROW	4	BBB		DEXON	3			KEX	5	BBB		PHG	3			SK	-	-	-	TOR	5	-	-	
AS	-	-	Yes	DHOUSE	-	-	-	KGEN	-	-	Yes	PHOL	5	A	Yes	SKE	5			TR	-	-	-	
ASAP	-	-	-	DIMET	-	-	Yes	KGI	4		Yes	PICO	-	-		SKN	3			TRC	-	-	-	
ASEFA	3			DITTO	5			KIAT	-	-		PIKO	-	-	Yes	SKO	5		Yes	TRTN	-	-	-	
ASIA	3			DMT	5	A	Yes	KISS	3			PIN	3			SKY	3			TRP	5	-	-	
ASIAN	4		Yes	DOD	3			KJL	4			PJW	4	A		SLP	-	-	-	TRT	4	-	Yes	
ASIMAR	5			DOHOME	5		Yes	KK	3			PK	-	-	Yes	SM	5		Yes	TRU	3	-	Yes	
ASK	5		Yes	DPAINT	3			KKC	-	-		PL	-	-	Yes	SMART	-	-	-	TRUBB	5	-	-	
ASN	3			DRT	5	AA	Yes	KKP	5	BBB	Yes	PLANS	5	AA	Yes	SMT	3			TRUE	5	-	Yes	
ASP	5		Yes	DTCENT	4			KLNQ	5			PLANET	-	-		SMT	3		Yes	TRV	5	-	-	
ASW	5	A	Yes	DTCI	-	-	-	KOOL	-	-		PLAT	5		Yes	SMP	5	AA	Yes	TSC	5	A	Yes	
ATP30	4			DUSIT	5		Yes	KSL	5	BBB	Yes	PLE	-	-		SMT	4			TSE	-	-	-	
AU	-	-	-	DV8	3			KTB	5	AAA	Yes	PLT	-	-		SNC	5	A	Yes	TSI	-	-	Yes	
AUCT	4			EA	-	-	Yes	KTC	5	AAA	Yes	PLUS	5			SNNP	5			TSR	-	-	-	
AURA	5			EASON	3			KTIS	4			PM	5	A	Yes	SNP	5	A	Yes	TSTE	5	-	Yes	
AWC	5	A	Yes	EASTW	5	AA	Yes	KTMS	5			PMO	-	-		SO	-	-	-	TSYH	5	-	Yes	
AYUD	4		Yes	ECF	5		Yes	KUMWEL	5	A		PMTA	-	-		SOLAR	-	-	-	TTA	5	AA	-	
B	5		Yes	ECL	5			KUN	4			POLAR	-	-		SONIC	5			TTB	5	AA	Yes	
B52	-	-	-	EE	3			KWC	3			POLY	4			SORKON	3		Yes	TTCL	5	A	Yes	
BA	4	BBB		EFORL	3			KWI	-	-		PORT	5			SPA	-	-	-	TTI	-	-	-	
BAFS	5	AA	Yes	EGCO	5	AA	Yes	KWM	-	-		PPM	-	-		SPACK	-	-	Yes	TTT	-	-	-	
BAM	5		Yes	EKH	5			KYE	3			PPK	5	A	Yes	SPALI	5	AA	Yes	TTTP	5	AA	-	
BANPU	5	AAA	Yes	EMC	-	-		L&E	4		Yes	PPM	-	-	Yes	SPC	5		Yes	TU	5	-	Yes	
BAY	5	AAA	Yes	EP	-	-	Yes	LALIN	5			PPS	5	AA	Yes	SPCG	4			TURTLE	4	-	Yes	
BBGI	5	AA	Yes	EPG	5	AA	Yes	LANNA	5		Yes	PPS	5	AA	Yes	SPG	3			TVDH	5	BBB	Yes	
BBIK	4			ERW	5	A	Yes	LDC	3			PR9	5	AAA	Yes	SPI	5	A	Yes	TVH	4	-	-	
BBL	5	AA	Yes	ESTAR	3			LEE	-	-		PRAKIT	-	-		SPRC	5		Yes	TVO	5	AA	Yes	
BBK	4			ETC	5	AA	Yes	LEO	3			PRAPAT	3			SPREME	5			TVT	5	-	-	
BCH	5	AA	Yes	ETE	5		Yes	LH	5	A	Yes	PREB	4		Yes	SPVI	4			TWP	-	-	-	
BCP	5	AAA	Yes	ETL	3			LHFG	5	BBB	Yes	PRECHA	-	-		SQ	-	-	-	TWPC	5	A	Yes	
BPCG	5	AA	Yes	EURO	-	-	-	LHK	4		Yes	PRG	5		Yes	SR	5			TWZ	-	-	-	
BCT	-	-	-	EVER	4			LIT	5	BBB		PRI	3			SRICHA	-	-	Yes	TYCN	-	-	-	
BDM5	5	AA		FAD	-	-	-																	