

Top 20 NVDR Net Buying Value (B m)

Stock	Date					
	28-n.w.	27-n.w.	26-n.w.	25-n.w.	24-n.w.	21-n.w.
CPALL	1,120.8	533.9	922.1	156.9	-155.3	319.9
PTTGC	705.5	45.7	41.9	25.8	207.7	299.9
TOP	409.7	-14.3	39.2	49.5	199.5	85.4
CCET	253.6	14.9	66.0	33.2	68.8	-26.2
KTB	237.9	5.3	450.7	138.2	69.2	351.8
SAPPE	98.8	10.5	27.3	10.6	14.1	6.8
CPAXT	78.0	-0.3	70.9	32.9	14.3	7.3
GFPT	77.3	-3.8	4.4	-4.3	-0.4	-4.9
BGRIM	72.6	12.0	75.6	-6.9	6.1	4.9
VGI	72.1	-44.4	24.9	-32.0	31.0	71.0
TIPH	49.9	-0.3	5.4	4.5	1.1	-0.8
KAMART	44.8	-1.2	5.6	-12.8	0.5	-1.0
DCC	44.4	-3.2	-0.7	-2.8	-1.6	-2.0
AWC	31.8	-4.4	-21.9	-21.3	10.6	1.4
STECON	28.8	-2.0	7.6	2.7	5.6	0.6
PSH	28.4	-0.9	-0.6	-0.7	0.6	3.4
HMPRO	26.2	18.8	-11.0	-8.9	2.3	22.2
THG	25.4	-2.7	7.1	5.4	-0.2	0.0
KLINIQ	25.4	3.5	1.6	1.2	-1.0	4.4
AP	23.1	-2.1	-27.3	-27.6	4.1	-18.9

Top 20 NVDR Net Selling Value (B m)

Stock	Date					
	28-n.w.	27-n.w.	26-n.w.	25-n.w.	24-n.w.	21-n.w.
KBANK	-926.2	145.8	-34.9	-5.4	177.1	-86.7
DELTA	-438.8	-802.1	-157.6	-131.8	118.0	-220.5
PTT	-362.7	-155.3	-61.2	1.2	29.0	43.0
INTUCH	-201.7	38.9	-60.1	-44.3	80.7	99.5
TRUE	-188.8	-121.7	212.2	118.4	-289.2	-278.4
BDMS	-174.2	-64.2	-53.2	-104.9	-45.2	-1.4
GULF	-154.2	217.1	11.0	142.4	355.7	78.1
AOT	-148.9	-138.7	-140.1	-85.3	-177.1	-115.4
TTB	-135.2	29.0	11.7	-97.3	4.5	-44.3
SCB	-118.3	124.6	243.8	192.8	223.6	-89.3
GPSC	-113.3	-54.6	-4.6	-56.9	-12.5	39.8
SAWAD	-95.9	-117.6	26.0	-13.5	-0.8	-3.9
CPN	-88.5	-37.1	-49.6	-20.5	-32.9	-39.7
KTC	-87.2	-37.4	38.2	1.5	7.2	112.4
ADVANC	-81.2	-106.6	44.3	-384.6	5.7	191.4
TU	-71.0	-7.7	9.4	-10.7	33.6	-23.7
BEM	-65.7	-71.4	-7.9	4.1	-24.3	-7.8
SCGP	-62.0	-14.7	26.0	-33.9	12.2	6.7
MTC	-58.6	-39.0	0.7	-22.3	-30.4	-14.2
IVL	-58.4	79.4	101.8	-4.4	105.5	122.6

Top 20 NVDR Most Active by Value (B m)

Stock	Total	Buy	Sell	Net	% *
CPALL	3,914.3	2,517.6	1,396.8	1,120.8	42.7
PTTGC	3,805.6	2,255.5	1,550.0	705.5	50.5
TOP	2,845.6	1,627.7	1,218.0	409.7	44.3
ADVANC	2,752.3	1,335.5	1,416.8	-81.2	33.1
BBL	2,661.5	1,342.1	1,319.4	22.7	47.6
DELTA	2,154.9	858.0	1,296.8	-438.8	39.8
BDMS	1,782.7	804.3	978.4	-174.2	32.7
KBANK	1,613.7	343.7	1,269.9	-926.2	37.2
GULF	1,591.8	718.8	873.0	-154.2	32.7
PTT	1,472.5	554.9	917.6	-362.7	29.5
TRUE	1,470.7	640.9	829.8	-188.8	46.5
BH	1,265.6	636.6	629.0	7.6	30.7
KTB	1,196.4	717.2	479.2	237.9	26.7
AOT	1,107.1	479.1	628.0	-148.9	27.6
PTTEP	899.8	449.9	449.9	-0.1	35.5
INTUCH	838.7	318.5	520.2	-201.7	36.9
SCB	814.1	347.9	466.2	-118.3	29.3
GPSC	801.4	344.0	457.4	-113.3	52.3
MINT	770.7	388.9	381.8	7.2	39.1
CCET	709.0	481.3	227.7	253.6	22.5

Top 20 NVDR Daily Outstanding

Stock	Thai NVDR's	Paid Up	% of Paid Up
	Investment *	Capital Shares	Capital **
TISCO-P	7,300	9,859	74.04
MBK-W4	1,807,973	5,475,055	33.02
MORE	2,130,575,074	7,176,748,441	29.69
BBL	431,410,126	1,908,842,894	22.60
NDR	88,481,540	456,891,630	19.37
KBANK	382,250,690	2,369,327,593	16.13
KKP-W6	11,018,403	70,546,511	15.62
AMATA	169,959,061	1,150,000,000	14.78
THIP	12,957,527	89,999,686	14.40
GBX	147,610,800	1,089,076,392	13.55
CPALL	1,173,025,939	8,983,101,348	13.06
FSX	106,041,514	818,866,777	12.95
TRUE	4,058,581,532	34,552,100,801	11.75
MFC	14,382,574	125,615,708	11.45
CHO-W4	31,095,500	278,474,616	11.17
BH	87,091,385	794,915,942	10.96
RCL	90,610,494	828,750,000	10.93
BDMS	1,733,937,017	15,892,001,895	10.91
AH	38,613,951	354,842,012	10.88
KTB	1,518,642,523	13,976,061,250	10.87

* % of Trading Volume in Underlying Securities
ที่มา: set.or.th

Note: Paid up capital shares of warrants are the number of issued warrants deduct from the total exercised warrants

* Thai NVDR's investment = จำนวนหุ้นที่ ThaiNVDR ถือครองโดยที่ยังไม่ได้รวมรายการที่รอการชำระราคาและส่งมอบหลักทรัพย์

** ตามเกณฑ์ของธนาคารแห่งประเทศไทย บริษัท ไทยเอ็นวีดีอาร์ สามารถถือครองหุ้นได้ไม่เกิน

- 25% ของทุนจดทะเบียนชำระแล้ว สำหรับ BAY CIMBT KKP KTB LHFG SCB TCAP TISCO TMB และ BFIT

35% ของทุนจดทะเบียนชำระแล้ว สำหรับ BBL และ KBANK

รายงานการเปลี่ยนแปลงการถือหลักทรัพยและสัญญาซื้อขายล่วงหน้าของผู้บริหาร (แบบ 59)
 ประจำวันที่ 28 กุมภาพันธ์ 2568

ชื่อย่อหลักทรัพย์	วิธีรับได้/ จำหน่าย	ชื่อผู้บริหาร	ประเภทหลักทรัพย์	วันที่ได้/ จำหน่าย	จำนวน	ราคา
ADB	ขาย	นาย วีระชัย วงษ์เจริญสิน	หุ้นสามัญ	27/02/2568	132,000	0.76
ASW	ซื้อ	นาย สุเชษฐ ฤทธิภัก	หุ้นสามัญ	27/02/2568	50,000	6.85
BLESS	ขาย	นาย อารินทร์ บวรอนิชยกุล	หุ้นสามัญ	27/02/2568	1,030,000	0.26
BLESS	ขาย	นาย อารินทร์ บวรอนิชยกุล	หุ้นสามัญ	27/02/2568	400,000	0.26
CRD	ขาย	นาย วีระพัฒน์ จิรพัฒน์	หุ้นสามัญ	27/02/2568	20,300	0.35
DCC	ซื้อ	นาย รุ่งโรจน์ แสงศาสตร์	หุ้นสามัญ	27/02/2568	2,800,000	1.37
FTE	ขาย	นาย ประพนธ์ จิตรเจริญชัย	หุ้นสามัญ	28/02/2568	10,000	1.56
GFC	ซื้อ	นาย ประมุข วงศ์ระเกียรติ	หุ้นสามัญ	27/02/2568	23,000	5.01
GLOBAL	ซื้อ	นางสาว ชุตติกาญจน์ ศรีแสงจันทร์	หุ้นสามัญ	26/02/2568	1,000	7.90
IP	ซื้อ	นาย ตฤณวรรณ ธนินธิพันธ์	หุ้นสามัญ	27/02/2568	1,985,700	2.20
MALEE	ซื้อ	นาย ชัยฉัตร บุญรัตน์	หุ้นสามัญ	27/02/2568	46,000	6.79
NKT	ซื้อ	นางสาว เขียวเทศ ทองสิมา	หุ้นสามัญ	25/02/2568	90,700	4.38
NKT	ซื้อ	นางสาว เขียวเทศ ทองสิมา	หุ้นสามัญ	26/02/2568	42,300	4.34
NL	ซื้อ	นาย มาวุธ สิมะเสถียร	หุ้นสามัญ	27/02/2568	150,200	0.91
ONEE	ซื้อ	นาย นภาพอติศักดิ์ แสงสนิท	หุ้นสามัญ	27/02/2568	300,000	2.78
PCC	ซื้อ	นาย กิตติ สัมฤทธิ์	หุ้นสามัญ	27/02/2568	28,000	2.65
QLT	ซื้อ	นาย มณฑนา ลัทธพิภพธรรม	หุ้นสามัญ	27/02/2568	1,500	2.84
RJH	ซื้อ	นางสาว พิษณุรมา ประสิทธิ์ศิริบุญ	หุ้นสามัญ	27/02/2568	5,800	15.40
RPH	ซื้อ	นาย วิมลภ เหล่าไพบูลย์	หุ้นสามัญ	26/02/2568	30,000	5.30
SINO	ซื้อ	นาย นันทวัฒน์ วิฑิตศักดิ์พันธ์	หุ้นสามัญ	27/02/2568	76,300	0.92
SINO	ซื้อ	นาย นันทวัฒน์ วิฑิตศักดิ์พันธ์	หุ้นสามัญ	27/02/2568	11,300	0.93
SINO	ซื้อ	นาย นันทวัฒน์ วิฑิตศักดิ์พันธ์	หุ้นสามัญ	27/02/2568	20,000	0.94
SINO	ซื้อ	นาย นันทวัฒน์ วิฑิตศักดิ์พันธ์	หุ้นสามัญ	27/02/2568	40,000	0.94
SISB	ซื้อ	นาย ยิว ฮอค โคว	หุ้นสามัญ	25/02/2568	200,000	22.33
SLP	ซื้อ	นาย สาทิส ตัตวธร	หุ้นสามัญ	27/02/2568	150,000	0.36
SLP	ซื้อ	นาย สาทิส ตัตวธร	หุ้นสามัญ	27/02/2568	138,700	0.35
SLP	ซื้อ	นาย สาทิส ตัตวธร	หุ้นสามัญ	27/02/2568	150,000	0.37
SLP	ซื้อ	นาย สาทิส ตัตวธร	หุ้นสามัญ	27/02/2568	50,000	0.36
SLP	ซื้อ	นาย สาทิส ตัตวธร	หุ้นสามัญ	27/02/2568	50,000	0.37
SLP	ซื้อ	นาย สาทิส ตัตวธร	หุ้นสามัญ	27/02/2568	200,000	0.37
SMIT	ซื้อ	นาย ธนา เสนาวัฒน์กุล	หุ้นสามัญ	27/02/2568	15,000	3.78
SMT	ซื้อ	นาย ธนา เสนาวัฒน์กุล	หุ้นสามัญ	27/02/2568	4,900	3.80
SMIT	ซื้อ	นาย ธนา เสนาวัฒน์กุล	หุ้นสามัญ	27/02/2568	5,100	3.82
SPA	ซื้อ	นาย ภูมิพันธ์ บุญญาประมัย	หุ้นสามัญ	27/02/2568	1,000,000	4.94
SPALI	ซื้อ	นาง อัจฉรา ตังมดีธรรม	หุ้นสามัญ	26/02/2568	270,000	16.64
SPALI	ซื้อ	นาง อัจฉรา ตังมดีธรรม	หุ้นสามัญ	27/02/2568	300,000	16.86
SPALI	ซื้อ	นาง อัจฉรา ตังมดีธรรม	หุ้นสามัญ	27/02/2568	655,600	16.96
SPALI	ซื้อ	นาย ประทีป ตังมดีธรรม	หุ้นสามัญ	26/02/2568	270,000	16.64
SPALI	ซื้อ	นาย ประทีป ตังมดีธรรม	หุ้นสามัญ	27/02/2568	300,000	16.86
SPALI	ซื้อ	นาย ประทีป ตังมดีธรรม	หุ้นสามัญ	27/02/2568	655,600	16.96
STGT	ซื้อ	นาย วีรกร อ่องสกุล	หุ้นสามัญ	27/02/2568	300	7.32
SUSCO	ซื้อ	นาย มงคล สิมะโรจน์	หุ้นสามัญ	2/06/2568	100,000	2.50
SUSCO	ซื้อ	นาย มงคล สิมะโรจน์	หุ้นสามัญ	2/11/2568	108,700	2.44
SUSCO	ซื้อ	นาย มงคล สิมะโรจน์	หุ้นสามัญ	13/02/2568	41,300	2.48
SUSCO	ซื้อ	นาย มงคล สิมะโรจน์	หุ้นสามัญ	27/02/2568	550,000	2.62
TASCO	ซื้อ	นาย เขียว เพชร	ใบแสดงสิทธิในผลประโยชน์ที่เกิดจากการถือหลักทรัพย์อ้างอิงไทย (NVDI) อ้างอิง	26/02/2568	20,000	16.41

ที่มา: sec.or.th

รายงานการได้มา/จำหน่ายหลักทรัพย์ของกิจการ (แบบ 246-2)
 ประจำวันที่ 28 กุมภาพันธ์ 2568

1. หุ้น หมายถึง หุ้นสามัญหรือหุ้นบุริมสิทธิ หรือใบแสดงสิทธิในผลประโยชน์ที่เกิดจากการถือหลักทรัพย์อ้างอิงไทย (DF) หลักทรัพยแปลงสภาพ หมายถึง ใบสำคัญแสดงสิทธิที่จะซื้อหุ้นสามัญ หุ้นกู้แปลงสภาพ หรือหลักทรัพยอื่นที่อาจแปลงสภาพได้
2. กรณีที่มีการรายงานเป็นกลุ่ม ชื่อผู้ได้มา/จำหน่าย จะแสดงชื่อของบุคคลในกลุ่มที่มีการเปลี่ยนแปลง ส่วน %การได้มา/จำหน่าย และ %หลังการได้มา/จำหน่าย จะแสดงชื่อของทั้งกลุ่ม และบุคคลตามมาตรา 258 (นิยามตามบุคคลมาตรา 258)
3. ข้อมูลเบื้องต้น หมายถึง ข้อมูลยังไม่ครบถ้วน และ/หรือ อยู่ระหว่างตรวจสอบตาม ฉบับแก้ไข หมายถึง ผู้รายงานยื่นเอกสารชุดใหม่ เพื่อแก้ไขจุดเด่น chain principle หมายถึง การได้มา/จำหน่ายโดยผ่าน และเป็นการได้มาในจำนวนที่ต่ำกว่าให้ได้ว่าต้องทำค่าเสนอซื้อหลักทรัพย์ทั้งหมดของกิจการ

ที่มา: sec.or.th

ธุรกรรมขายชอร์ต

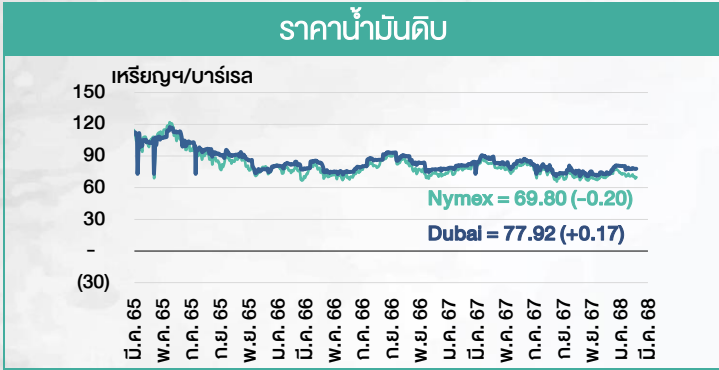
(ต่อ) ข้อมูลการขายชอร์ตและข้อมูลการขายชอร์ตที่ยังไม่ได้อัดคืน ณ วันที่ 28 กุมภาพันธ์ 2568

Table with columns: หลักทรัพย์, ปริมาณการขายชอร์ต (หุ้น), มูลค่า, % ปริมาณการขายชอร์ตเทียบกับปริมาณการซื้อขาย, ปริมาณการขายชอร์ตที่ยังไม่ได้อัดคืน ณ สิ้นวัน (หุ้น), and ปริมาณการขายชอร์ตที่ยังไม่ได้อัดคืนของหลักทรัพย์. Rows list various securities like MASTER, MBK, MC, etc.

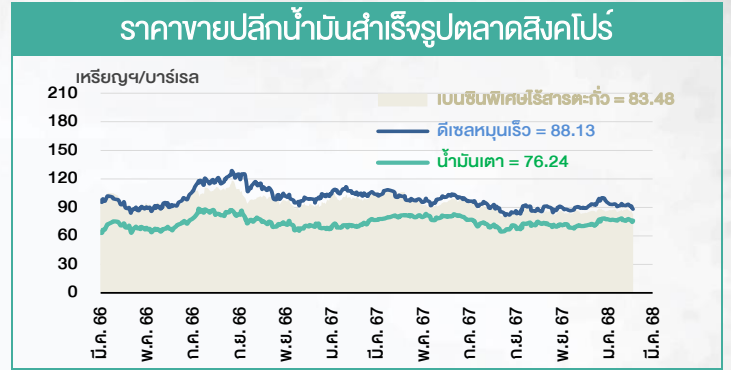
ข้อมูลการขายชอร์ตที่ยังไม่ได้อัดคืน (Outstanding Short Positions) เป็นข้อมูลรายวันที่ตลาดหลักทรัพย์ฯ ได้รับรายงานจากสมาชิก ซึ่งสมาชิกจะปรับปรุงรายการเมื่อได้รับแจ้งข้อมูลการซื้อขายหลักทรัพย์จากลูกค้าหรือเมื่อเกิน 60 วันนับจากวันที่ลูกค้าขายชอร์ต

- ไม่รวมรายการขายชอร์ตของสมาชิกที่เป็นผู้ร่วมค้ำหน่วยลงทุน หรือผู้ดูแลหลักทรัพย์ของหน่วยงานของกองทุนรวมอัติโนมัติเพื่อบัญชีบริษัทประเภทเพื่อทำกำไรจากส่วนต่างของราคาหรือเพื่อดูแลสภาพคล่อง แลแ่วแต่กรณี
• ข้อมูลการขายชอร์ตที่ยังไม่ได้อัดคืน - หลักทรัพย์ที่ไม่ใช่หุ้นสามัญจะใช้นับจำนวนหลักทรัพย์จดทะเบียนกับ ตลาด. แทนจำนวนหุ้นชำระแล้ว

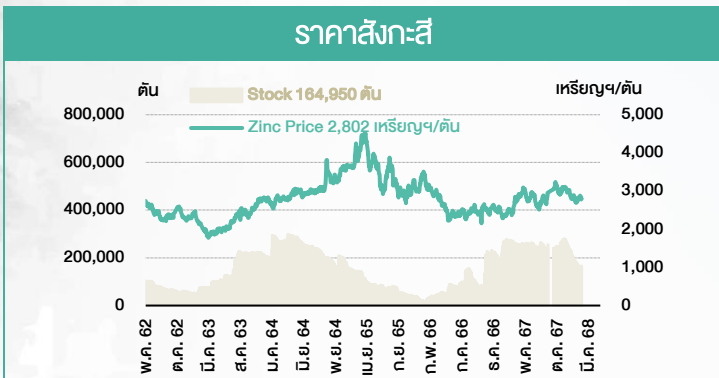
ที่มา : set.or.th



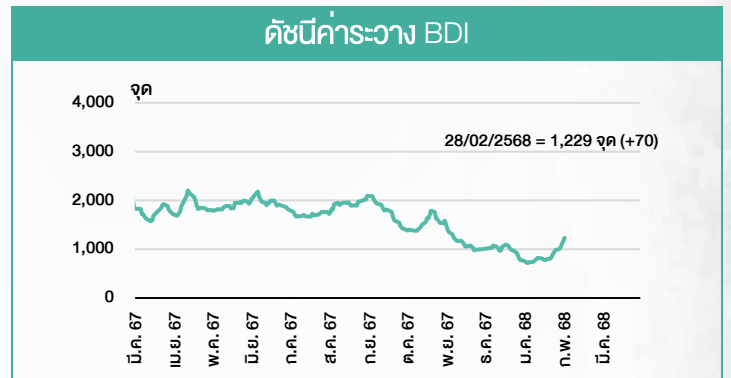
ที่มา : TQ professional



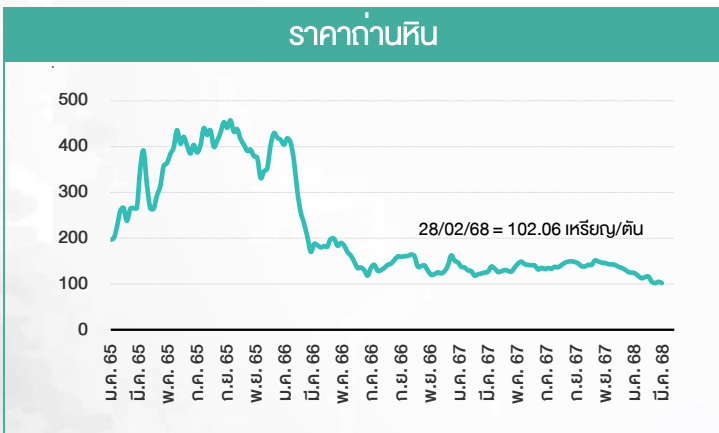
ที่มา : TOP



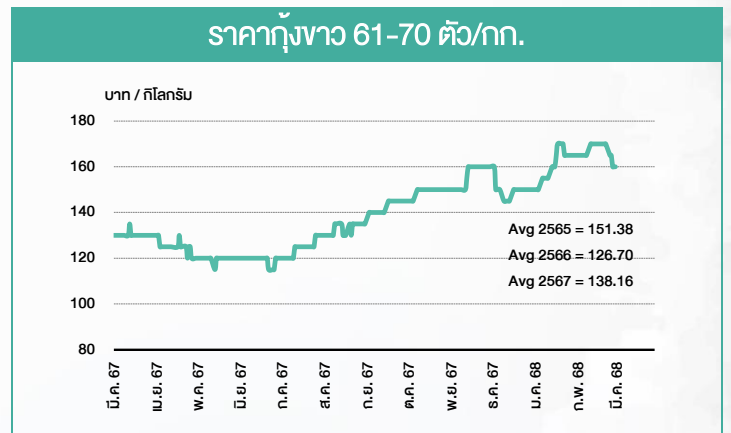
ที่มา : lme.co.uk



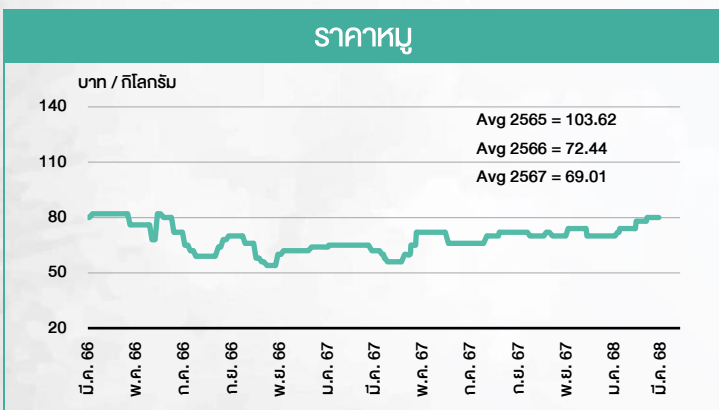
ที่มา : TQ professional



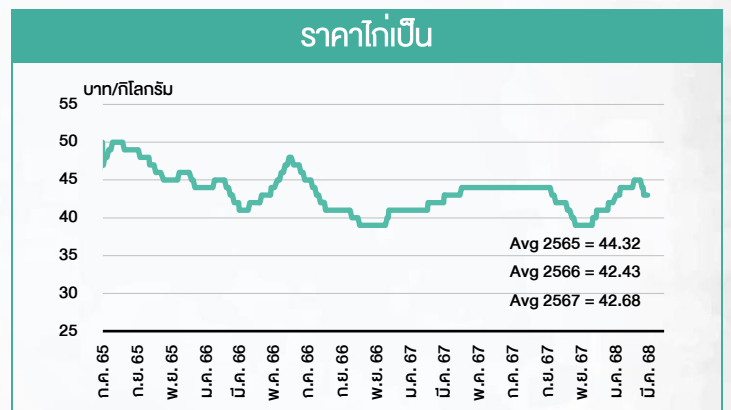
ที่มา : BANPU



ที่มา : สำนักงานเศรษฐกิจการเกษตร



ที่มา : สำนักงานเศรษฐกิจการเกษตร



ที่มา : สำนักงานเศรษฐกิจการเกษตร

March 2025					
Monday	Tuesday	Wednesday	Thursday	Friday	
<p>XD</p> <p>ESBI @B0.10 DRT @B0.24 GPSG @B0.45 NKEBOX @tba PM @B0.53 PT @B0.70 PITCG @B0.50 SUPEREIF @B0.03116 TASCO @B0.90 WHART @B0.1358 WHAIR @B0.0562</p> <p>XN</p> <p>SUPEREIF @B0.214 WHART @B0.0602</p> <p>XR</p> <p>UMS 5 : 4.27n @B0.50</p>	<p>XD</p> <p>DCHOME @B0.0052910053 DCHOME 21 : 1std HENG @B0.0625 ITNS @B0.153 MIFP @B0.37 PHOL @B0.13 PROSPECT @B0.1420 SIS @B1.12 TEKA @B0.155 THANI @B0.07 TIF1 @B0.1250 TPRIME @B0.0927 YONG @B0.06</p> <p>XN</p> <p>PROSPECT @B0.0730 TPRIME @B0.0361</p>	<p>Last trading day</p> <p>AJA-W4</p> <p>XD</p> <p>AIMRT @B0.2150 ARIP @B0.0169 BAREIT @B0.189 BCPG @B0.18 BRRGF @B0.17094 DEXON @B0.06 QHREIT @B0.32 GFPT @B0.20 GRDREIT @B0.28 ICN @B0.10 IFS @B0.148 JAK @B0.025 KDH @B2.50 LST @B0.20 NETASEB0 @tba SAT @B1.24 SPVI @B0.06 TEAM @B0.15 UEC @B0.03 UNIQLOB0 @tba</p> <p>XN</p> <p>AIMCG @B0.06</p>	<p>XD</p> <p>AI @B0.19 AIE @B0.25 BKD @B0.10 BKIH @B5.75 BVG @B0.051 CBG @B0.70 DMT @B0.20 JPARK @B0.06 KK @B0.025 MST @B0.27 NCAP @B0.0222 POLY @B0.25 PTT @B1.30 SPRC @B0.15 SPRIME @B0.125 TMI @B0.0075 VL @B0.02</p> <p>XE</p> <p>AJA-W4 1:1w @B0.40 (final, "SP")</p>	<p>XD</p> <p>25 @B0.04 AS @B0.10 AMA @B0.25 BKNGBOX @tba CPW @B0.12 FMT @B1.00 GBX @B0.0278 GFC @B0.15 ICHI @B0.50 MECA @B0.80 PEPSOX @tba SEAOL @B0.12 SISB @B0.42 STC @B0.0175 TFG @B0.225 WPH @B0.002222 WPH 25 : 1std</p> <p>XW</p> <p>AS 5:1A5-w</p>	
<p>XD</p> <p>ADVCE @B0.175 BIZ @B0.35 COM7 @B0.86 CTW @B0.05 DREIT @B0.2150 ERW @B0.09 FUTURERT @B0.243846 GOCGBX @tba I2 @B0.07 KIAT @B0.01 MSC @B0.50 PTG @B0.25 RUH @B0.20 SCP @B1.50 TIPH @B1.00 WICE @B0.14 ZEN @B0.17</p> <p>XN</p> <p>B-WORK @B0.1678 FUTURERT @B0.0962</p> <p>Conversion</p> <p>EE-W1 1.4825:1w @B1.00 (final)</p>	<p>Dellat</p> <p>EE-W1</p> <p>XD</p> <p>BEM @B0.15 BM @B0.11 BTG @B0.50 CPT @B0.025 DTCENT @B0.06 EURO @B0.22 INSET @B0.06 JR @B0.04 KTBSTMR @B0.176 MASTER @B0.80 MTI @B8.00 SA @B0.08 SPCG @B0.70 SRPANWA @B0.215 SRS @B0.05 SVOA @B0.0481 SVT @B0.045 TK @B0.20 TTW @B0.30 UPOIC @B0.33 UTP @B0.30</p> <p>XN</p> <p>HYDROGEN @B0.128</p>	<p>XD</p> <p>BA @B0.70 BDMS @B0.40 BOFFICE @B0.1762 CK @B0.15 CPH @B0.75 DCON @B0.00275 HTECH @B0.085 JCT @B4.50 KBS @B0.70 LHHOTEL @B0.3875 LHRRREIT @B0.0475 LHSC @B0.205 LPN @B0.05 NVDABX @tba PLUS @0.06 RCL @B1.50 SAMTEL @B0.08 SAV @B0.50 SCCC @B7.00 SCL @B0.08 SKN @B0.40 SPG @B0.40 TNP @B0.0525 TPIPL @B0.03 TPIPP @B0.07 TTI @B0.50 USE @B0.0236 VCOM @B0.18 WINMED @B0.02475</p> <p>XB</p> <p>BTW 15,120 : 1cb @B1.000 BTW 15,120 : 1cb @B1.000</p> <p>XW</p> <p>BTW 7,000cb : 1BTW-W1</p> <p>XN</p> <p>QHREIT @B0.083</p>	<p>XD</p> <p>AH @B0.48 APURE @B0.22 ASIA @B0.13 ASP @B0.08 BCP @B0.45 BGRIM @B0.25 CEYE @B0.075 CPI @B0.22 CSC @B2.95 CSC-P @B4.45 DITTO @B0.25 EGCO @B3.25 FM @B0.20 GLAND @B0.025 HANA @B0.50 IVF @B0.024 KJL @B0.36 LALAN @B0.175 LEO @B0.14 LOXLEY @B0.03 M-CHAI @B0.25 MAGURO @B0.30 NTSC 3 : 1 std NTSC @B0.16 PEACE @B0.06 PFW @B0.06 PLT @B0.02 PMTA @B1.00 PRINC @B0.01 PRTR @B0.25 PSP @B0.15 PTC @B0.047 QHRRREIT @B0.22 SE @B0.026493 SECURE @B0.70 SFLX @B0.075 SGP @B0.20 SHR @B0.03 SMD100 @B0.25 SNP @B0.70 STECH @B0.034 SUSCO @B0.12 TMD @B1.65 TNR @B0.50 TPP @B0.45 TQM @B0.50 TWP @B0.00654 TWP 17 : 1std UVAN @B0.60 VIH @B0.25 XO @B0.388</p> <p>XR</p> <p>UREKA 3 : 3n @B0.85</p> <p>XW</p> <p>UREKA 3 : 3UREKA-W3</p>	<p>XD</p> <p>CHASE @B0.01041 CMAN @B0.12 CNT @B0.04 HL @B0.17 KOBX @tba KOOL @B0.0125 METABX @tba S @B0.01 SANKO @B0.05 SEI @B0.12 SYMC @B0.1589 TVO @B0.93 UNIQ @B0.07</p>	
<p>XD</p> <p>BIG @B0.015 CPN @B2.10 FTI @B0.04 RATCH @B0.80 SFT @B0.0341 SIRI @B0.0341 TMILL @B0.05 TQR @B0.216 TVH @B0.42 UAC @B0.25 VNG @B0.05</p>	<p>XD</p> <p>CMR @B0.05 ITTH @B0.10 KCAR @B0.11 PDG @B0.15 PYLON @B0.04</p>	<p>XD</p> <p>BC @B0.052 BH @B3.00 BHP @B3.00 CCET @B0.13 NTV @B1.37 PATO @B0.60 TEGH @B0.21 TKN @B0.207 TSTE @B0.06 WARRRX @B0.2206</p>	<p>XD</p> <p>AMC @B0.10 PANEL @B0.02</p>	<p>XD</p> <p>SNPS @B0.13</p>	
<p>XW</p> <p>COMAN 2 existing: 1COMAN-W1</p>	<p>XD</p> <p>LEE @B0.12</p>	<p>XD</p> <p>Q-CON @B0.65</p>	<p>XD</p> <p>HONDA19 @tba MTSU19 @tba MUFG19 @tba NINTENDO19 @tba NOVOB0 @tba SMFG19 @tba SONYB0 @tba TOYOTAB0 @tba</p>		
<p>XD</p> <p>SCGD @B0.10 SONIC @B0.0575</p> <p>Conversion</p> <p>AJA-W4 1:1w @B0.40 (final)</p>					
April 2025					
Monday	Tuesday	Wednesday	Thursday	Friday	
<p>Dellat</p> <p>AJA-W4</p> <p>XD</p> <p>SCGP @B0.30</p>	<p>Last trading day</p> <p>MTW-W1</p> <p>XD</p> <p>SCC @B2.50</p>	<p>XE</p> <p>MTW-W1 1:1w @B1.00 (final, "SP")</p>	<p>XD</p> <p>DBS19 @tba SMPC @B0.27</p>		

SET ESG Ratings

ระดับคะแนนรวม 90-100 = AAA

ระดับคะแนนรวม 80-89 = AA

ระดับคะแนนรวม 65-79 = A

ระดับคะแนนรวม 50-64 = BBB

บริษัทจดทะเบียนที่ได้รับการประกาศผลประเมินหุ้นยั่งยืน SET ESG Ratings เป็นบริษัทที่มีการนำแนวคิดด้านความยั่งยืนเข้าเป็นส่วนหนึ่งในกระบวนการดำเนินธุรกิจ โดยคำนึงถึงการบริหารความเสี่ยงและเตรียมพร้อมรับความเสี่ยงที่เกิดขึ้นใหม่ (Emerging Risks) พร้อมรับมือกับปัจจัยการเปลี่ยนแปลงด้านสังคมและสิ่งแวดล้อม เพื่อขีดความสามารถในการแข่งขัน และให้ความสำคัญกับผู้มีส่วนได้เสียทุกภาคส่วน

การกำกับดูแลกิจการของบริษัทจดทะเบียน (CGR)

ระดับคะแนน 5 (90-100) : ดีเลิศ

ระดับคะแนน 4 (80-89) : ดีมาก

ระดับคะแนน 3 (70-79) : ดี

ไม่ปรากฏชื่อในรายงาน CGR : -

การสำรวจและให้คะแนนของ CGR จะพิจารณาจากข้อมูลของบริษัทจดทะเบียนเปิดเผยต่อสาธารณะ เช่น รายงานประจำปี แบบแสดงรายการข้อมูลประจำปี ที่นำส่งสำนักงานคณะกรรมการ ก.ล.ด. หนังสือนัดประชุมและรายงานการประชุมผู้ถือหุ้น ข้อมูลเกี่ยวกับบริษัทที่เผยแพร่ผ่านตลาดหลักทรัพย์ฯ และสำนักงานคณะกรรมการ ก.ล.ด. ข้อมูลอื่นๆ ที่เปิดเผยต่อสาธารณะ เช่น เว็บไซต์บริษัท เป็นต้น โดยจะพิจารณาเฉพาะข้อมูลตั้งแต่เดือนมกราคมของปีก่อนปี ที่ทำการสำรวจ จนถึงวันที่ประกาศผลของปีทำการสำรวจเท่านั้น เพื่อสะท้อนให้เห็นพัฒนาการของการกำกับดูแลกิจการของบริษัทจดทะเบียนไทยอย่างชัดเจนมากที่สุด ดังนั้นบริษัทจดทะเบียนจึงควรเปิดเผยข้อมูลการปฏิบัติตามหลักการกำกับดูแลกิจการสู่สาธารณชนในเอกสารเผยแพร่ของบริษัทหรือเว็บไซต์ รวมทั้งช่องทางต่างๆ ให้มากที่สุด และควรจัดทำเอกสารทั้งภาษาไทยและภาษาอังกฤษ ซึ่งเป็นประโยชน์ต่อบริษัททั้งในแง่ของการมีผลการประเมินที่ดีขึ้น และเป็นข้อมูลสำหรับการตัดสินใจลงทุนของนักลงทุน นักวิเคราะห์ และผู้สนใจ อีกทั้งเป็นการช่วยเพิ่มความเชื่อมั่นที่มีต่อบริษัทมากยิ่งขึ้นด้วย

การป้องกันการมีส่วนเกี่ยวข้องทั้งกับคอร์รัปชันในตลาดทุนไทย (Anti-Corruption)

เข้าร่วมปฏิบัติของภาคเอกชนไทยในการต่อต้านการทุจริต (Thailand's Private Sector Collective Action Coalition Against Corruption: CAC)

โครงการที่ได้รับการสนับสนุนการจัดทำโดยรัฐบาลและสำนักงานคณะกรรมการป้องกันและปราบปรามการทุจริตแห่งชาติ (ป.ป.ช.) โดยโครงการนี้เริ่มดำเนินการโดยความร่วมมือของ 8 องค์กรชั้นนำ อันได้แก่ สมาคมส่งเสริมสถาบันกรรมการบริษัทไทย หอการค้าไทย หอการค้านานาชาติ สมาคมบริษัทจดทะเบียนไทย สมาคมธนาคารไทย สภาธุรกิจตลาดทุนไทย สภาอุตสาหกรรมแห่งประเทศไทย และสภาอุตสาหกรรมท่องเที่ยวแห่งประเทศไทย ซึ่งมีวัตถุประสงค์เพื่อผลักดันให้เกิดการต่อต้านการทุจริตในวงกว้าง นอกจากนี้ คณะกรรมการเข้าร่วมปฏิบัติฯ ยังได้แต่งตั้งให้สมาคมส่งเสริมสถาบันกรรมการบริษัทไทย ทำหน้าที่เป็นเลขานุการและองค์กรสนับสนุนดำเนินโครงการ

ก.ล.ด. ได้ดำเนินมาตรการอย่างต่อเนื่องในการสนับสนุนให้บริษัทจดทะเบียน และผู้ประกอบการซึ่งเป็นตัวกลางในการให้บริการในตลาดทุน (ได้แก่ บริษัทหลักทรัพย์ บริษัทหลักทรัพย์จัดการกองทุน และผู้ประกอบการสัญญาซื้อขายล่วงหน้า) มีนโยบายและให้ความสำคัญกับการป้องกันการมีส่วนเกี่ยวข้องทั้งกับคอร์รัปชันอย่างจริงจัง โดยส่งเสริมให้บริษัทจดทะเบียนและผู้ประกอบการเข้าร่วมโครงการเข้าร่วมปฏิบัติของภาคเอกชนไทยในการต่อต้านการทุจริต (THAILAND'S PRIVATE SECTOR COLLECTIVE ACTION COALITION AGAINST CORRUPTION: "CAC") ซึ่งดำเนินการโดยสมาคมส่งเสริมสถาบันกรรมการบริษัทไทย (THAI INSTITUTE OF DIRECTORS)

