

Top 20 NVDR Net Buying Value (B m)

Stock	Date					
	3-มี.ค.	28-ก.พ.	27-ก.พ.	26-ก.พ.	25-ก.พ.	24-ก.พ.
ADVANC	209.7	-81.2	-106.6	44.3	-384.6	5.7
BBL	165.1	22.7	154.2	-138.7	-217.6	199.6
GULF	160.9	-154.2	217.1	11.0	142.4	355.7
PTTEP	136.4	-0.1	21.4	-6.9	-260.9	-0.3
CCET	135.1	253.6	14.9	66.0	33.2	68.8
PTTGC	134.2	705.5	45.7	41.9	25.8	207.7
TOP	130.4	409.7	-14.3	39.2	49.5	199.5
DELTA	116.1	-438.8	-802.1	-157.6	-131.8	118.0
VGI	103.4	72.1	-44.4	24.9	-32.0	31.0
INTUCH	96.4	-201.7	38.9	-60.1	-44.3	80.7
IVL	87.0	-58.4	79.4	101.8	-4.4	105.5
SCGP	84.3	-62.0	-14.7	26.0	-33.9	12.2
HANA	57.0	-35.8	-22.0	14.3	-12.9	8.7
TISCO	55.1	-55.8	-12.4	12.0	-24.5	-32.7
SCC	53.9	8.7	22.5	31.0	-1.5	30.3
AURA	43.5	-1.7	-0.2	0.4	-1.1	-0.4
CPF	39.1	1.7	134.4	-89.1	-65.6	-37.4
GPSC	33.5	-113.3	-54.6	-4.6	-56.9	-12.5
KCE	32.6	22.8	-32.9	14.9	4.4	18.8
AOT	30.1	-148.9	-138.7	-140.1	-85.3	-177.1

Top 20 NVDR Net Selling Value (B m)

Stock	Date					
	3-มี.ค.	28-ก.พ.	27-ก.พ.	26-ก.พ.	25-ก.พ.	24-ก.พ.
KBANK	-366.9	-926.2	145.8	-34.9	-5.4	177.1
CPALL	-287.7	1,120.8	533.9	922.1	156.9	-155.3
KTB	-211.3	237.9	5.3	450.7	138.2	69.2
BDMS	-190.9	-174.2	-64.2	-53.2	-104.9	-45.2
TRUE	-93.9	-188.8	-121.7	212.2	118.4	-289.2
SCB	-87.4	-118.3	124.6	243.8	192.8	223.6
PTT	-79.6	-362.7	-155.3	-61.2	1.2	29.0
BGP	-62.8	23.0	-69.7	3.7	-82.0	-34.1
BTS	-61.7	-17.4	-114.2	11.5	-48.1	-43.4
CRC	-44.4	-54.4	29.9	-38.0	-29.3	-17.7
JMT	-42.9	11.2	-5.4	30.2	0.3	-26.3
BH	-40.3	7.6	40.3	59.4	-114.0	53.0
AP	-35.0	23.1	-2.1	-27.3	-27.6	4.1
CPN	-34.0	-88.5	-37.1	-49.6	-20.5	-32.9
COM7	-31.5	-7.7	-8.1	60.8	36.8	-18.8
BEM	-31.4	-65.7	-71.4	-7.9	4.1	-24.3
GFPT	-28.1	77.3	-3.8	4.4	-4.3	-0.4
TASCO	-28.1	-19.9	-36.9	-12.3	-56.2	-42.0
TU	-27.9	-71.0	-7.7	9.4	-10.7	33.6
KKP	-27.2	-13.7	-14.4	40.4	-14.0	20.9

Top 20 NVDR Most Active by Value (B m)

Stock	Total	Buy	Sell	Net	% *
ADVANC	1,527.5	868.6	658.9	209.7	33.5
DELTA	1,403.1	759.6	643.5	116.1	26.2
BBL	1,169.1	667.1	502.0	165.1	29.7
CPALL	1,122.6	417.5	705.2	-287.7	29.4
TOP	1,044.9	587.6	457.2	130.4	36.2
KBANK	1,019.1	326.1	693.0	-366.9	32.0
PTT	959.0	439.7	519.3	-79.6	35.1
KTB	880.7	334.7	546.0	-211.3	28.6
PTTGC	850.1	492.2	357.9	134.2	33.9
GULF	715.8	438.3	277.4	160.9	24.3
TRUE	706.7	306.4	400.3	-93.9	39.4
PTTEP	664.7	400.6	264.2	136.4	35.2
SCB	651.1	281.9	369.2	-87.4	28.6
AOT	651.0	340.5	310.4	30.1	28.8
SCC	487.6	270.8	216.8	53.9	32.0
BDMS	480.0	144.6	335.5	-190.9	23.0
CPN	435.0	200.5	234.5	-34.0	28.8
CCET	428.9	282.0	146.9	135.1	26.0
BH	423.1	191.4	231.7	-40.3	29.3
IVL	327.9	207.5	120.4	87.0	42.1

Top 20 NVDR Daily Outstanding

Stock	Thai NVDR's	Paid Up	% of Paid Up
	Investment *	Capital Shares	Capital **
TISCO-P	7,300	9,859	74.04
MBK-W4	1,807,973	5,475,055	33.02
MORE	2,130,575,074	7,176,748,441	29.69
BBL	432,450,025	1,908,842,894	22.66
NDR	88,476,240	456,891,630	19.36
KBANK	383,209,351	2,369,327,593	16.17
KKP-W6	11,003,803	70,546,511	15.60
AMATA	168,595,461	1,150,000,000	14.66
THIP	12,957,527	89,999,686	14.40
GBX	147,614,600	1,089,076,392	13.55
CPALL	1,180,534,345	8,983,101,348	13.14
FSX	106,041,613	818,866,777	12.95
TRUE	4,048,327,856	34,552,100,801	11.72
MFC	14,380,274	125,615,708	11.45
CHO-W4	31,095,500	278,474,616	11.17
RCL	91,156,994	828,750,000	11.00
BH	87,291,500	794,915,942	10.98
BDMS	1,731,709,717	15,892,001,895	10.90
AH	38,612,051	354,842,012	10.88
KTB	1,518,825,574	13,976,061,250	10.87

* % of Trading Volume in Underlying Securities

ที่มา: set.or.th

Note: Paid up capital shares of warrants are the number of issued warrants deduct from the total exercised warrants

* Thai NVDR's investment = จำนวนหุ้นที่ ThaiNVDR ถือครองโดยที่ยังไม่ได้รวมรายการที่รอการชำระราคาและส่งมอบหลักทรัพย์

** ตามเกณฑ์ของธนาคารแห่งประเทศไทย บริษัท ไทยเอ็นวีดีอาร์ สามารถถือครองหุ้นได้ไม่เกิน

- 25% ของทุนจดทะเบียนชำระแล้ว สำหรับ BAY CIMBT KKP KTB LHFG SCB TCAP TISCO TMB และ BFIT

35% ของทุนจดทะเบียนชำระแล้ว สำหรับ BBL และ KBANK

รายงานการเปลี่ยนแปลงการถือหลักทรัพ์และสัญญาซื้อขายล่วงหน้าของผู้บริหาร (แบบ 59) ประจำวันที่ 3 มีนาคม 2568

ชื่อย่อหลักทรัพย์	วิธีสมได้แก่/ จำหน่าย	ชื่อผู้บริหาร	ประเภทหลักทรัพย์	วันที่ได้แก่/ จำหน่าย	จำนวน	ราคา
ADB	ขาย	นาย วีระชัย วงษ์เจริญสิน	หุ้นสามัญ	28/02/2568	69,000	0.73
AMR	ซื้อ	นาย ฅนุรักษ์ คิริโก	หุ้นสามัญ	3/02/2568	100,000	0.60
APO	ซื้อ	นางสาว มณีนันท์ ทศทิศโยธิน	หุ้นสามัญ	28/02/2568	175,700	1.61
ASW	ซื้อ	นางสาว วราภรณ์ จาวโกนันท	หุ้นสามัญ	28/02/2568	100,000	6.72
ASW	ซื้อ	นาย สุเชษฐ์ ฤทธิภมร	หุ้นสามัญ	28/02/2568	50,000	6.80
BGT	ซื้อ	นาย นพพล ธรรมวิวัฒน์	หุ้นสามัญ	27/02/2568	5,600	0.50
BIS	ซื้อ	นาย สุชาติ วรุตมางกูร	หุ้นสามัญ	28/02/2568	10,000	2.68
CRD	ขาย	นาย ชีรพัฒน์ จิรพิพัฒน์	หุ้นสามัญ	28/02/2568	150,200	0.35
DCC	ซื้อ	นาย รุ่งโรจน์ แสงศาสตร์	หุ้นสามัญ	28/02/2568	56,389,400	1.24
DEXON	ซื้อ	นาย มาร์ติน สตูวิก	ไม่แสดงสิทธิในผลประโยชน์ที่เกิดจากหลักทรัพย์อ้างอิงไทย (NVDR)อ้างอิง หุ้นสามัญ	26/02/2568	155,800	1.56
DEXON	ซื้อ	นาย มาร์ติน สตูวิก	ไม่แสดงสิทธิในผลประโยชน์ที่เกิดจากหลักทรัพย์อ้างอิงไทย (NVDR)อ้างอิง หุ้นสามัญ	27/02/2568	44,100	1.55
DEXON	ซื้อ	นาย มาร์ติน สตูวิก	ไม่แสดงสิทธิในผลประโยชน์ที่เกิดจากหลักทรัพย์อ้างอิงไทย (NVDR)อ้างอิง หุ้นสามัญ	28/02/2568	19,800	1.53
EP	ซื้อ	นาย ยุทธ ชินสุภักดิ์	หุ้นสามัญ	28/02/2568	43,100	1.33
ERW	ซื้อ	นาย กวิน ว่องกุศลกิจ	หุ้นสามัญ	28/02/2568	200,000	3.06
GFC	ซื้อ	นาย พิทักษ์ เสาหนวีกรเกียรติ	หุ้นสามัญ	27/02/2568	45,700	5.00
GO	ซื้อ	นางสาว จินดา อุทยาน	หุ้นสามัญ	27/02/2568	200,000	1.29
IP	ซื้อ	นาย ตฤณวรรษร์ ธนนิธิพันธ์	หุ้นสามัญ	28/02/2568	480,000	2.50
ITNS	ซื้อ	นาย ชีวงศ์ ชมโสด	หุ้นสามัญ	28/02/2568	80,000	1.64
ITTHI	ซื้อ	นาย ธนแสร์ อัครบุญญาพัฒน์	หุ้นสามัญ	28/02/2568	29,900	1.52
JR	ซื้อ	นาย ชีรนนท์ วิวัฒน์เจษฎาภูมิ	หุ้นสามัญ	28/02/2568	20,000	1.51
JR	ซื้อ	นาย ชีรนนท์ วิวัฒน์เจษฎาภูมิ	หุ้นสามัญ	28/02/2568	17,500	1.52
LPH	ซื้อ	นาย ปราโมทย์ ภูมิกานนท์	หุ้นสามัญ	28/02/2568	4,000	4.04
LPH	ซื้อ	นาย ปราโมทย์ ภูมิกานนท์	หุ้นสามัญ	28/02/2568	10,000	4.02
MAJOR	ซื้อ	นาย วิชา พูลวรลักษณ์	หุ้นสามัญ	28/02/2568	600,000	11.65
MALEE	ซื้อ	นาย ชัยสิทธิ์ บุญรัตน์	หุ้นสามัญ	28/02/2568	80,000	6.70
MGC	ซื้อ	นาย สัตหฤทัย ธรรมชานวิริยะ	หุ้นสามัญ	28/02/2568	100,400	2.90
NEO	รับโอน	นาง ปัทมา ถกลศรี	หุ้นสามัญ	27/02/2568	1,650,000	30.00
NEO	รับโอน	นาย สุทธิเดช ถกลศรี	หุ้นสามัญ	27/02/2568	7,221,600	30.00
NKT	ซื้อ	นางสาว เขียวเรศ ทองสีมา	หุ้นสามัญ	27/02/2568	1,700	4.36
NKT	ซื้อ	นางสาว เขียวเรศ ทองสีมา	หุ้นสามัญ	28/02/2568	69,100	4.34
NL	ซื้อ	นาย มาตุต สมะเสถียร	หุ้นสามัญ	28/02/2568	10,000	0.90
ONEE	ซื้อ	นาย นาฬิกาตึกกิก แสงสนิท	หุ้นสามัญ	28/02/2568	300,000	2.76
ONEE	ซื้อ	นาย นาฬิกาตึกกิก แสงสนิท	หุ้นสามัญ	3/03/2568	400,000	2.72
PCC	ซื้อ	นาย กิตติ สัมฤทธิ์	หุ้นสามัญ	28/02/2568	78,700	2.61
PLT	ซื้อ	นางสาว กุศธร แสงบุญเกิด	หุ้นสามัญ	28/02/2568	317,100	0.61
PLUS	ซื้อ	นาย นิลสุวรรณ ลีลาวิทย์	หุ้นสามัญ	27/02/2568	10,000	4.49
POLY	ซื้อ	นาย ศรีชัย เหล่ารัตนมา	หุ้นสามัญ	28/02/2568	2,000,000	4.76
SANKO	ซื้อ	นาย วิวัฒน์ สุขสายชล	หุ้นสามัญ	3/03/2568	100,000	1.03
SINO	ซื้อ	นาย นันทวัฒน์ วิทย์ศักดิ์พันธ์	หุ้นสามัญ	28/02/2568	20,000	0.94
SINO	ซื้อ	นาย นันทวัฒน์ วิทย์ศักดิ์พันธ์	หุ้นสามัญ	28/02/2568	5,000	0.91
SINO	ซื้อ	นาย นันทวัฒน์ วิทย์ศักดิ์พันธ์	หุ้นสามัญ	28/02/2568	5,400	0.93
SLP	ซื้อ	นาย ประชา จิวะพรทิพย์	หุ้นสามัญ	27/02/2568	57,900	0.34
SLP	ซื้อ	นาย ประชา จิวะพรทิพย์	หุ้นสามัญ	28/02/2568	110,000	0.38
SLP	ซื้อ	นาย สาทิส ตัตวร	หุ้นสามัญ	28/02/2568	50,000	0.37
SLP	ซื้อ	นาย สาทิส ตัตวร	หุ้นสามัญ	28/02/2568	100,000	0.37
SLP	ซื้อ	นาย สาทิส ตัตวร	หุ้นสามัญ	28/02/2568	100,000	0.37
SLP	ซื้อ	นาย สาทิส ตัตวร	หุ้นสามัญ	28/02/2568	100,000	0.38
SPA	ซื้อ	นาย ภูมิพันธ์ บุญญาประมัย	หุ้นสามัญ	28/02/2568	1,000,000	5.15
STC	ซื้อ	นาย สุรสิทธิ์ ชัยตระกูลทอง	หุ้นสามัญ	27/02/2568	11,100	0.50
STECH	ซื้อ	นาย เจษฎากรณ์ มงคลศรีสวัสดิ์	หุ้นสามัญ	28/02/2568	50,000	1.02
SUN	ซื้อ	นาย ชัยยศ สัมติวงษ์	หุ้นสามัญ	28/02/2568	25,000	3.10
SUN	ซื้อ	นาย วีระ นพวัฒน์นการ	หุ้นสามัญ	27/02/2568	66,200	3.14
SYNEX	ซื้อ	นาย สุพันธ์ มงคลสุธี	หุ้นสามัญ	28/02/2568	10,000	10.40
SYNEX	ซื้อ	นาย สุพันธ์ มงคลสุธี	หุ้นสามัญ	28/02/2568	10,000	10.80
TKS	ซื้อ	นาย สุพันธ์ มงคลสุธี	หุ้นสามัญ	28/02/2568	192,900	5.73
TMAN	ซื้อ	นาย ตรัส อปสุวรรณ	หุ้นสามัญ	28/02/2568	3,000	12.50
TMAN	ซื้อ	นาย ตรัส อปสุวรรณ	หุ้นสามัญ	3/03/2568	2,000	12.40
TMT	ซื้อ	นาย สมศักดิ์ โดมกรกุล	หุ้นสามัญ	28/02/2568	45,000	2.64
TNR	ซื้อ	นาย ก้องภพ ศารารัตนโรจน์	หุ้นสามัญ	3/03/2568	3,200	8.00
WHAIR	ซื้อ	นาย ไกรลักษณ์ อัครฉัตรโรจน์	หน่วยทรัสต์	28/02/2568	10,000	5.65

ที่มา: sec.or.th

รายงานการได้มา/จำหน่ายหลักทรัพย์ของกิจการ (แบบ 246-2) ประจำวันที่ 3 มีนาคม 2568

หลักทรัพย์	ชื่อผู้ได้แก่/จำหน่าย	วิธีสม	ประเภทหลักทรัพย์ 1	% ก่อน			วันที่ได้แก่/จำหน่าย	% หลัง			หมายเหตุ3
				ได้แก่/จำหน่าย	ได้แก่/จำหน่าย	ได้แก่/จำหน่าย		ได้แก่/จำหน่าย (กลุ่ม)2	ได้แก่/จำหน่าย (กลุ่ม)2	ได้แก่/จำหน่าย (กลุ่ม)2	
BLA	บริษัท หลักทรัพ์จัดการกองทุนรวมบัวหลวง จำกัด	จำหน่าย	หุ้น	5.0007	0.0019	4.9988	28/02/2568	5.0007	0.0019	4.9988	
ERW	บริษัท หลักทรัพ์จัดการกองทุนหลักทรัพย์ไทย จำกัด	จำหน่าย	หุ้น	5.0947	0.4641	4.6305	26/02/2568	5.0947	0.4641	4.6305	

- 1 หุ้น หมายถึง หุ้นสามัญหรือหุ้นบุริมสิทธิ หรือใบแสดงสิทธิในผลประโยชน์ที่เกิดจากหลักทรัพย์อ้างอิงไทย (DF) หลักทรัพ์แปลงสภาพ หมายถึง ใบสำคัญแสดงสิทธิที่จะซื้อหุ้นสามัญ หุ้นกู้แปลงสภาพ หรือหลักทรัพย์อื่นที่อาจแปลงสภาพได้
 - 2 กรณีที่มีการรายงานเป็นกลุ่ม ชื่อผู้ได้แก่/จำหน่าย จะแสดงชื่อของบุคคลในกลุ่มที่มีการเปลี่ยนแปลง ส่วน % การได้แก่/จำหน่าย และ % หลังการได้แก่/จำหน่าย จะแสดงชื่อของทั้งกลุ่ม และบุคคลตามมาตรา 258 (เขียนตามบุคคลตามมาตรา 258)
 - 3 ข้อมูลเบื้องต้น หมายถึง ข้อมูลยังไม่ครบถ้วน และ/หรือ อยู่ระหว่างการสอบถาม
- ฉบับแก้ไข หมายถึง ผู้รายงานยื่นเอกสารชุดใหม่ เพื่อแก้ไขชุดเดิม
- chain principle หมายถึง การได้มา/จำหน่าย และการได้แก่/จำหน่ายที่กระทำกันโดยมีข้อตกลงซื้อขายกันตามวงจรกิจการ

ที่มา: sec.or.th

ธุรกรรมขายชอร์ต

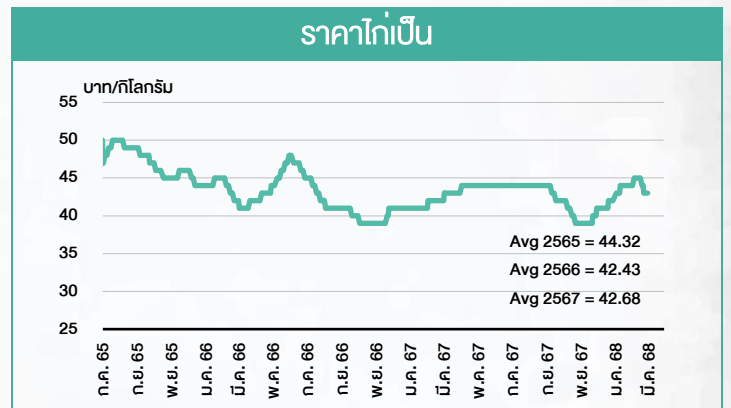
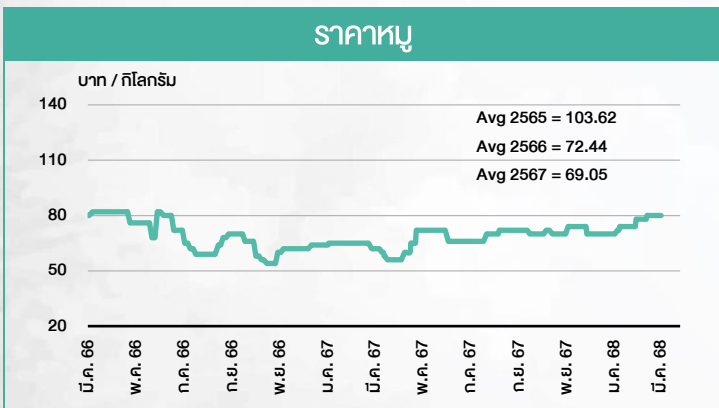
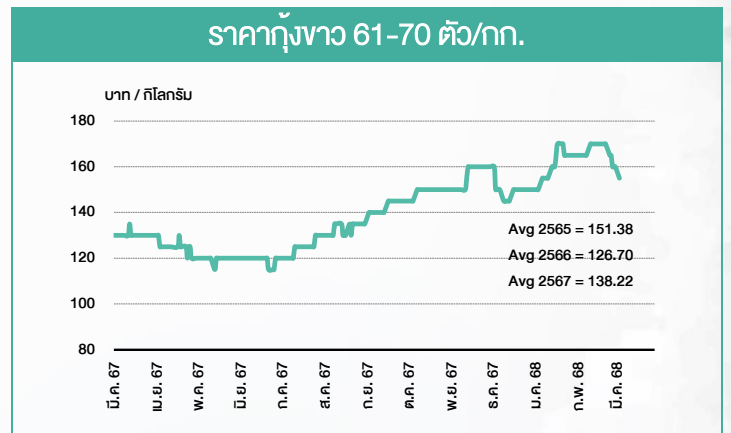
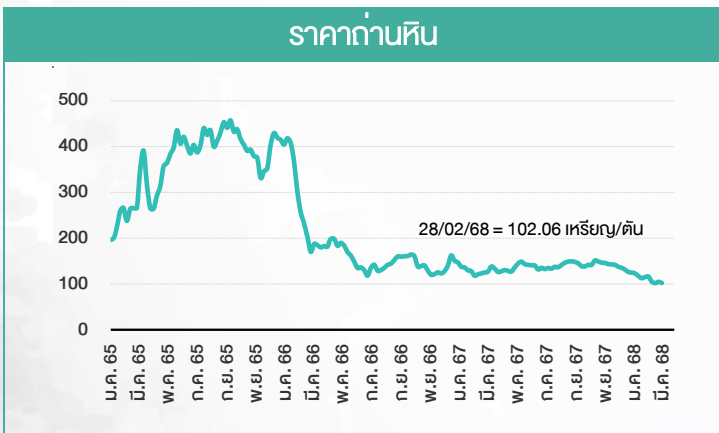
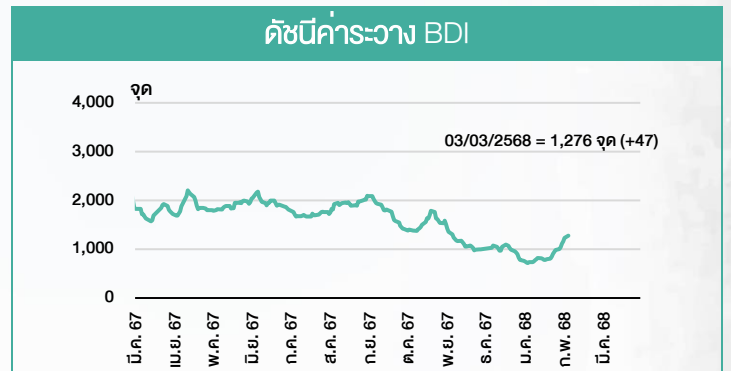
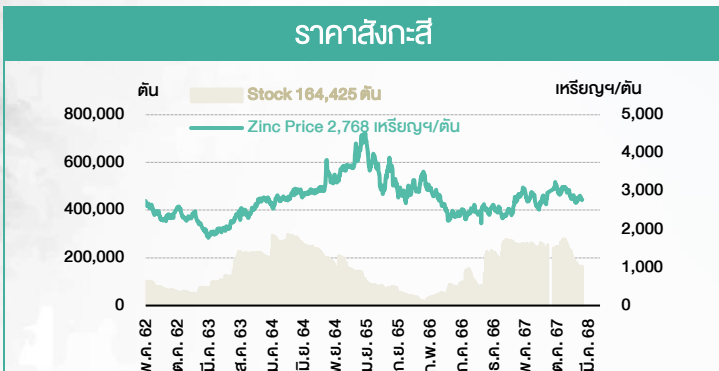
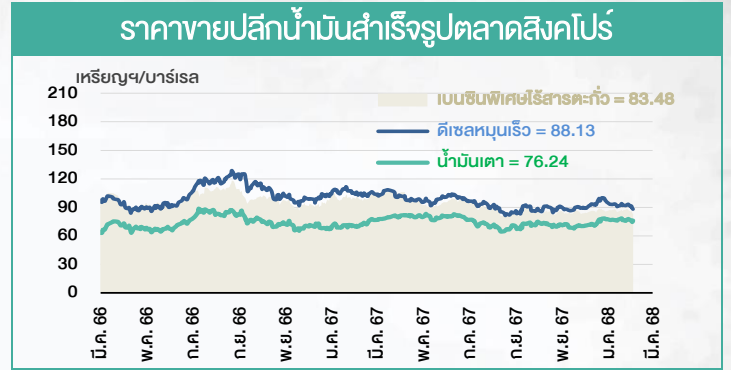
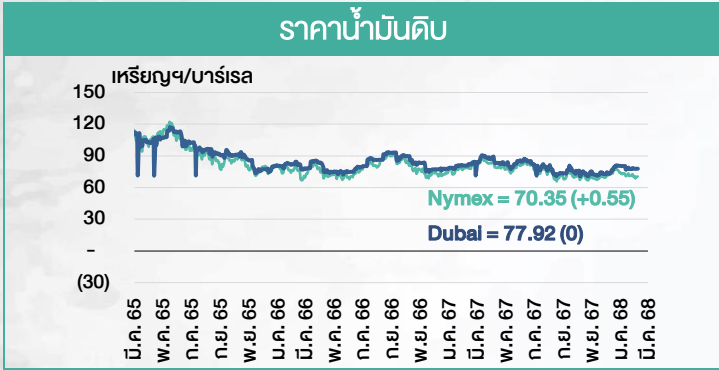
ข้อมูลการขายชอร์ตและข้อมูลการขายชอร์ตที่ยังไม่ได้อัดคืน ณ วันที่ 3 มีนาคม 2568

หลักทรัพย์	ปริมาณการขายชอร์ต (หุ้น)			มูลค่า		% ปริมาณการขายชอร์ตเทียบกับปริมาณการซื้อขาย	ปริมาณการขายชอร์ตที่ยังไม่ได้อัดคืน ณ สิ้นวัน (หุ้น)			ปริมาณการขายชอร์ตที่ยังไม่ได้อัดคืนของหลักทรัพย์
	Local	NVDR	ทั้งหมด	การขายชอร์ต (บาท)	แบบ Auto Matching		Local	NVDR	ทั้งหมด	
AAI	39,700	-	39,700	212,960	1.07%	617,300	186,700	804,000	0.04%	
AAV	900,800	45,000	945,800	1,906,336	3.44%	3,937,400	21,269,357	25,206,757	0.20%	
ACC	-	-	-	-	0.00%	472,200	-	472,200	0.03%	
ACE	-	-	-	-	0.00%	88,800	4,521,100	4,599,900	0.05%	
ADVANC	243,900	154,400	398,300	109,339,100	4.80%	790,300	3,177,500	3,967,800	0.13%	
AE	-	-	-	-	0.00%	132,600	-	132,600	0.00%	
AEONTS	-	700	700	75,750	0.31%	19,000	305,500	324,500	0.13%	
AGE	-	-	-	-	0.00%	15,600	298,556	314,156	0.03%	
AH	-	6,800	6,800	86,360	0.95%	10,800	10,400	21,200	0.01%	
AI	-	-	-	-	0.00%	6,000	-	6,000	0.00%	
AIK	-	-	-	-	0.00%	14,400	-	14,400	0.00%	
AMATA	522,400	6,700	529,100	11,856,130	3.23%	3,441,600	4,876,450	8,318,050	0.72%	
AOT	1,018,300	714,300	1,732,600	73,195,150	6.48%	17,824,000	120,526,700	138,350,700	0.97%	
AP	996,700	544,800	1,541,500	13,725,690	9.32%	9,656,900	10,556,600	20,213,500	0.64%	
AS	-	-	-	-	0.00%	63,200	-	63,200	0.01%	
ASIAN	8,400	-	8,400	63,650	2.14%	-	74,450	74,450	0.01%	
ASK	-	-	-	-	0.00%	-	441,700	441,700	0.08%	
ASML01	-	-	-	-	0.00%	1,515	-	1,515	0.00%	
ASW	-	-	-	-	0.00%	35,000	-	35,000	0.00%	
AU	28,100	-	28,100	256,045	2.61%	826,600	-	826,600	0.10%	
AURA	-	-	-	-	0.00%	-	55,800	55,800	0.00%	
AWC	1,416,800	1,093,600	2,510,400	7,253,366	3.98%	28,293,900	171,890,620	200,184,520	0.63%	
BA	23,800	6,800	30,600	617,700	0.70%	3,620,300	1,499,904	5,120,204	0.24%	
BAFS	600	2,000	2,600	22,490	1.30%	36,000	987,375	1,023,375	0.16%	
BAM	864,700	50,900	915,600	5,801,825	5.10%	8,434,600	4,605,500	13,040,100	0.40%	
BANPU	308,900	329,600	638,500	2,640,798	2.15%	34,983,800	100,512,232	135,496,032	1.35%	
BAY	1,500	-	1,500	34,200	1.08%	7,600	46,130	53,730	0.00%	
BBGI	4,600	-	4,600	18,222	1.05%	48,000	426	48,426	0.00%	
BBK	12,500	26,000	38,500	1,212,725	4.15%	-	73,485	73,485	0.04%	
BBL	202,300	245,400	447,700	66,584,500	3.38%	8,110,388	4,061,800	12,172,188	0.64%	
BCH	116,100	156,500	272,600	4,379,780	5.79%	22,851,200	16,798,300	39,649,500	1.59%	
BCE	329,100	125,100	454,200	17,377,150	4.62%	11,609,400	13,578,300	25,187,700	1.83%	
BCEP	98,700	6,400	105,100	596,440	2.35%	1,027,600	7,158,200	8,185,800	0.27%	
BOMS	1,049,500	1,555,200	2,604,700	62,822,520	6.01%	6,684,100	58,736,900	65,421,000	0.41%	
BEC	400	-	400	1,544	0.13%	475,700	2,171,300	2,647,000	0.13%	
BEM	1,412,600	3,603,900	5,016,500	31,605,170	23.50%	25,557,200	215,410,996	240,968,196	1.58%	
BGRIM	139,800	87,400	227,200	2,596,910	1.27%	10,204,900	14,297,000	24,501,900	0.94%	
BH	41,000	62,700	103,700	20,245,800	2.80%	2,941,041	5,987,100	8,928,141	1.12%	
BIC	29,000	-	29,000	628,250	0.64%	24,441,700	5,735,600	30,177,300	0.75%	
BLA	18,200	-	18,200	360,340	0.90%	1,444,500	2,450,966	3,895,466	0.34%	
BLAND	-	-	-	-	0.00%	360,800	1,376,000	1,736,800	0.01%	
BPP	53,700	311,500	365,200	2,500,575	10.26%	223,900	2,123,555	2,347,455	0.08%	
BRRGIF	-	-	-	-	0.00%	4,000	-	4,000	0.00%	
BSRC	600	-	600	3,280	0.02%	3,348,800	1,810,600	5,159,400	0.15%	
BTG	23,000	-	23,000	452,040	0.76%	90,600	54,300	144,900	0.01%	
BTS	1,319,500	3,636,700	4,956,200	29,076,935	6.98%	14,334,400	151,647,368	165,981,768	1.03%	
BYD	-	-	-	-	0.00%	-	1,184,400	1,184,400	0.02%	
CBG	154,700	56,600	211,300	14,099,425	7.35%	3,600,230	9,376,100	12,976,330	1.30%	
CCET	747,600	-	747,600	4,592,245	0.56%	18,416,400	1,098,900	19,515,300	0.19%	
CENDEL	200,500	-	200,500	6,595,125	2.75%	1,121,500	2,714,700	3,836,200	0.28%	
CHG	1,308,700	710,100	2,018,800	4,246,154	6.55%	12,370,700	37,998,890	50,369,590	0.46%	
CK	102,400	40,400	142,800	1,973,500	1.90%	3,149,300	2,893,900	6,043,200	0.36%	
CKP	133,100	61,000	194,100	513,068	4.56%	937,100	9,864,200	10,801,300	0.13%	
CNO1	-	-	-	-	0.00%	628,996	-	628,996	0.13%	
CNTECH01	-	-	-	-	0.00%	534,453	-	534,453	0.11%	
COCOCO	-	-	-	-	0.00%	47,000	-	47,000	0.00%	
COM7	74,000	253,800	327,800	7,169,400	3.66%	7,321,000	11,596,100	18,917,100	0.79%	
CPALL	1,250,900	2,350,800	3,601,700	190,513,475	9.97%	3,170,800	39,701,053	42,871,853	0.48%	
CPAXT	-	117,700	117,700	3,285,875	2.44%	3,052,400	9,080,639	12,133,039	1.23%	
CPF	81,700	256,800	338,500	8,186,730	2.88%	3,543,600	39,141,800	42,685,400	0.51%	
CPN	164,400	372,200	536,600	27,457,775	3.63%	4,700,600	8,672,647	13,373,247	0.30%	
CRC	451,600	2,510,600	2,962,200	93,315,525	18.30%	4,144,500	41,627,426	45,771,926	1.76%	
CV	-	-	-	-	0.00%	556,000	-	556,000	0.03%	
DCC	110,500	-	110,500	134,461	1.16%	2,737,700	5,952,200	8,689,900	0.10%	
DELTA	381,600	2,107,600	2,489,200	182,289,300	6.81%	7,490,300	50,081,300	57,571,600	0.46%	
DEMCO	-	-	-	-	0.00%	900	-	900	0.00%	
DITTO	36,700	31,500	68,200	677,665	1.30%	123,700	742,444	866,144	0.12%	
DHT	-	-	-	-	0.00%	55,200	-	55,200	0.00%	
DOHOME	-	3,900	3,900	26,520	0.04%	4,418,300	11,315,761	15,734,061	0.48%	
E1LVFN3001	-	-	-	-	0.00%	600,000	-	600,000	0.09%	
EA	-	1,679,100	1,679,100	4,247,622	1.74%	17,788,400	61,882,394	79,670,794	1.07%	
EASTW	-	-	-	-	0.00%	39,300	6,800	46,100	0.00%	
EGCO	27,500	100	27,600	2,674,175	2.30%	151,400	2,026,300	2,177,700	0.41%	
EKH	-	-	-	-	0.00%	-	24,100	24,100	0.00%	
EP	-	-	-	-	0.00%	7,000	-	7,000	0.00%	
EPG	13,400	-	13,400	42,118	1.11%	144,000	5,358,500	5,502,500	0.20%	
ERW	214,400	-	214,400	673,342	0.42%	6,319,800	5,557,002	11,876,802	0.24%	
ETC	-	-	-	-	0.00%	82,400	-	82,400	0.00%	
FORTH	800	1,000	1,800	13,940	0.54%	73,100	464,500	537,600	0.06%	
FSMART	-	-	-	-	0.00%	-	400,700	400,700	0.05%	
FUEVFNVD01	-	-	-	-	0.00%	600,000	-	600,000	0.12%	
GFFT	168,100	-	168,100	1,379,645	1.41%	113,600	1,915,665	2,029,265	0.16%	
GLOBAL	395,300	175,200	570,500	4,299,915	4.87%	9,793,250	25,346,418	35,139,668	0.48%	
GPSC	214,700	344,500	559,200	15,270,650	6.45%	886,600	9,343,120	10,229,720	0.36%	
GREEN	-	-	-	-	0.00%	9,100	-	9,100	0.00%	
GULF	770,600	31,600	802,200	38,787,550	2.64%	6,550,500	31,976,800	38,527,300	0.33%	
GUNKUL	394,600	248,900	643,500	1,074,535	2.99%	5,480,000	20,234,426	25,714,426	0.29%	
HANA	328,500	106,800	435,300	7,136,070	2.04%	11,201,700	15,626,220	26,827,920	0.30%	
HK01	-	-	-	-	0.00%	144,052	-	144,052	0.03%	
HKCE01	-	-	-	-	0.00%	121,287	-	121,287	0.02%	
HMPRO	1,273,300	1,474,800	2,748,100	22,487,530	10.41%	6,242,900	141,790,333	148,033,233	1.13%	
HUMAN	-	-	-	-	0.00%	12,000	-	12,000	0.00%	
ICHI	24,400	40,100	64,500	807,110	1.26%	4,114,400	4,421,700	8,536,100	0.66%	
ILM	-	-	-	-	0.00%	-	216,000	216,000	0.04%	
INDIA01	18,291	-	18,291	246,929	25.42%	279,601	-	279,601	0.06%	
INTUCH	74,300	99,300	173,600	13,532,625	2.16%	782,500	14,586,800	15,369,300	0.48%	
IRPC	10,856,700	146,400	11,003,100	9,667,753	25.02%	135,304,400	163,809,915	299,114,315	1.46%	
ITC	184,300	12,300	196,600	3,205,120	4.00%	762,900	4,685,400	5,448,300	0.46%	
ITD	-	-	-	-	0.00%	-	2,216,700	2,216,700	0.04%	
IVL	639,000	235,700	874,700	16,339,710	4.19%	6,239,100	15,666,200	21,905,300	0.39%	
JAPAN10001	1,280	-	1,280	28,416	14.81%	73,429	-	73,429	0.01%	
JAS	1,708,700	426,400	2,135,100	3,344,663	7.92%	25,615,557	53,927,542	79,543,099	0.93%	
JMART	661,700	169,000	830,700	7,952,905	10.28%	6,033,700	2,477,225	8,510,925	0.58%	
JNT	591,000	70,800	661,800	8,118,280	3.87%	7,558,200	6,466,138	14,024,338	0.96%	
JTS	2,800	-	2,800	168,125	1.08%	795,000	2,023,100	2,728,100	0.39%	
KAMART	251,300	900	252,200	2,190,490	3.72%	2,493,167	1,292,100	3,785,267	0.29%	
KBANK	379,100	1,025,400	1,404,500	214,420,850	13.46%	2,030,500	22,287,900	24,318,400	1.03%	
KBSPIF	700	-	700	5,005	0.36%	1,300	-	1,300	0.00%	
KCE	343,000	170,700	513,700	9,317,190	5.38%	10,937,900	12,311,000	23,248,900	1.97%	
KEX	-	-	-	-	0.00%	861,200	1,040,000	1,901,200	0.05%	
KKP	44,900	36,900	81,800	4,580,725	2.02%	1,130,700	4,497,638	5,628,338	0.66%	
KSL	-	-	-	-	0.00%	-	2,512,600	2,512,600	0.08%	
KTB	1,484,300	604,000	2,088,300	47,382,800	3.07%	9,704,400	36,436,300	46,140,700	0.33%	
KTC	114,900	-	114,900	5,755,475						

ธุรกรรมขายชอร์ต

(ต่อ) ข้อมูลการขายชอร์ตและข้อมูลการขายชอร์ตที่ยังไม่ได้ซื้อคืน ณ วันที่ 3 มีนาคม 2568

หลักทรัพย์	ปริมาณการขายชอร์ต (หุ้น)			มูลค่า การขายชอร์ต (บาท)	% ปริมาณการขายชอร์ต เทียบกับปริมาณการซื้อขาย แบบ Auto Matching	ปริมาณการขายชอร์ตที่ยังไม่ได้ซื้อคืน ณ สิ้นวัน (หุ้น)			ปริมาณการขายชอร์ต ที่ยังไม่ได้ซื้อคืนของหุ้นชำระแล้ว (%)
	Local	NVDR	ทั้งหมด			ปริมาณการขายชอร์ตที่ยังไม่ได้ซื้อคืน ณ สิ้นวัน (หุ้น)			
						Local	NVDR	ทั้งหมด	
MBK	17,200	41,300	58,500	994,800	4.08%	290,000	2,294,958	2,584,958	0.13%
MC	86,400	12,100	98,500	985,915	2.76%	80,500	246,100	326,600	0.04%
MDX	-	-	-	-	0.00%	8,400	-	8,400	0.00%
MEB	1,300	-	1,300	27,560	0.47%	20,000	300	20,300	0.01%
MEGA	200	3,500	3,700	123,000	0.27%	1,013,700	1,560,502	2,574,202	0.30%
MGC	-	-	-	-	0.00%	373,500	-	373,500	0.03%
MINT	355,600	635,600	991,200	28,846,275	6.13%	3,002,400	41,758,157	44,760,557	0.79%
MOSHI	2,500	-	2,500	103,750	0.37%	203,900	4,600	208,500	0.06%
MTC	726,200	44,100	770,300	36,769,800	10.26%	8,798,300	16,730,800	25,529,100	1.20%
NDX01	-	-	-	-	0.00%	559,612	-	559,612	0.04%
NER	126,000	-	126,000	617,600	1.86%	361,700	515,000	876,700	0.05%
NEX	-	-	-	-	0.00%	-	529,000	529,000	0.02%
NSL	1,000	-	1,000	27,000	0.09%	-	8,100	8,100	0.00%
ONEE	19,100	111,000	130,100	349,992	1.85%	634,300	4,373,000	5,007,300	0.21%
OR	875,800	60,000	935,800	10,351,720	6.82%	31,871,800	56,154,600	88,026,400	0.73%
ORI	899,100	841,100	1,739,200	4,576,008	8.53%	2,895,300	12,520,150	15,415,450	0.63%
OSP	141,900	349,200	491,100	7,262,850	4.41%	11,699,600	28,365,600	40,065,200	1.33%
PIN	-	-	-	-	0.00%	-	40,200	40,200	0.00%
PLANB	299,500	335,200	634,700	3,942,060	3.55%	3,841,900	7,427,588	11,269,488	0.26%
PLAT	-	-	-	-	0.00%	-	34,300	34,300	0.00%
PR9	75,700	-	75,700	1,712,570	3.22%	630,000	86,500	716,500	0.09%
PRM	-	88,000	88,000	656,060	1.29%	352,100	9,543,900	9,896,000	0.40%
PSH	303,500	9,000	312,500	1,398,684	3.29%	264,800	2,044,267	2,309,067	0.11%
PSL	58,700	85,500	144,200	904,935	2.35%	1,976,400	4,295,900	6,272,300	0.40%
PTG	95,600	89,300	184,900	1,318,120	7.62%	226,500	9,808,100	10,034,600	0.60%
PTL	-	-	-	-	0.00%	-	104,600	104,600	0.01%
PTT	953,400	1,555,600	2,509,000	79,068,100	5.79%	18,865,300	122,334,700	141,200,000	0.49%
PTTFC	278,900	679,500	958,400	106,001,550	11.23%	975,800	35,114,900	36,090,700	0.91%
PTTGC	872,500	-	872,500	13,166,260	1.05%	27,648,600	32,728,000	60,376,600	1.34%
QH	380,300	512,900	893,200	1,408,846	5.33%	6,348,824	37,970,499	44,319,323	0.41%
RAM	-	-	-	-	0.00%	-	32,000	32,000	0.00%
RATCH	72,000	118,000	190,000	4,940,775	11.89%	734,100	9,853,505	10,587,605	0.49%
RBF	140,600	109,500	250,100	1,204,674	14.93%	3,140,000	4,825,400	7,965,400	0.40%
RCL	85,200	69,300	154,500	3,798,720	4.58%	1,990,900	4,014,300	6,004,900	0.72%
RJH	-	-	-	-	0.00%	-	68,499	68,499	0.02%
ROJNA	237,800	40,300	278,100	1,559,810	7.42%	486,900	564,600	1,051,500	0.05%
RPC	-	-	-	-	0.00%	-	39,400	39,400	0.00%
RS	79,700	-	79,700	50,966	0.51%	2,332,500	302,356	2,634,856	0.12%
S	-	-	-	-	0.00%	-	67,800	67,800	0.00%
SABINA	8,000	-	8,000	153,560	2.30%	40,600	138,800	179,400	0.05%
SABUY	-	-	-	-	0.00%	-	731,500	731,500	0.03%
SAFE	-	-	-	-	0.00%	-	24,400	24,400	0.01%
SAK	18,000	-	18,000	74,750	0.75%	-	10,200	10,200	0.00%
SAMART	-	800	800	5,360	0.04%	418,700	744,900	1,163,600	0.12%
SAPPE	21,400	500	21,900	970,000	1.01%	762,200	480,400	1,242,600	0.40%
SAT	10,800	13,000	23,800	292,770	0.85%	40,600	656,505	697,105	0.16%
SAV	3,600	29,300	32,900	552,720	2.29%	74,300	38,700	113,000	0.02%
SAWAD	145,900	494,100	640,000	21,981,475	7.71%	4,820,470	12,832,648	17,653,118	1.17%
SKY	75,600	25,800	101,400	252,534	4.74%	3,531,800	4,815,268	8,347,068	0.09%
SCB	68,700	232,700	301,400	27,286,500	3.27%	4,113,200	5,090,200	9,203,400	0.27%
SCC	82,100	66,500	148,600	19,704,150	2.59%	1,674,000	8,126,050	9,800,050	0.82%
SCCC	700	100	800	129,750	1.77%	3,700	127,635	131,335	0.04%
SCGP	353,700	27,500	381,200	5,007,810	1.70%	3,240,600	11,433,858	14,674,458	0.34%
SCN	-	-	-	-	0.00%	-	50,400	50,400	0.00%
SGC	2,000	-	2,000	1,660	0.02%	-	-	-	0.00%
SGP	400	-	400	2,760	0.77%	9,100	2,700	11,800	0.00%
SHR	65,300	4,400	69,700	133,768	1.33%	478,500	7,400	485,900	0.01%
SINGER	60,300	3,200	63,500	360,415	1.39%	531,100	237,853	768,953	0.09%
SIRI	348,000	1,005,500	1,353,500	2,264,933	4.67%	51,067,600	73,799,200	124,866,800	0.72%
SIS	5,000	-	5,000	126,225	0.63%	-	-	-	0.00%
SISB	64,700	52,700	117,400	2,385,380	2.25%	357,400	2,492,500	2,849,900	0.30%
SJWD	58,900	1,500	60,400	404,055	2.80%	1,115,300	211,120	1,326,420	0.07%
SKY	78,800	-	78,800	1,469,521	7.25%	1,259,400	39,815	1,170,215	0.15%
SNIP	10,400	51,200	61,600	764,440	1.42%	1,917,900	810,400	2,728,300	0.28%
SP50001	-	-	-	-	0.00%	-	-	-	0.00%
SPA	46,500	123,400	169,900	838,021	4.42%	38,400	486,000	524,400	0.04%
SPALL	142,300	115,000	257,300	3,668,540	3.64%	1,870,500	7,264,400	9,134,900	0.47%
SPCG	7,000	-	7,000	67,625	2.10%	16,000	223,700	239,700	0.02%
SPRC	176,700	-	176,700	951,845	1.27%	4,344,700	61,755,383	66,100,083	1.52%
SSP	3,300	1,600	4,900	27,535	0.48%	314,800	184,732	499,532	0.04%
STA	89,900	199,400	289,300	4,459,470	6.56%	6,306,700	6,527,775	12,834,475	0.84%
STANLY	-	-	-	-	0.00%	-	10,600	10,600	0.01%
STAR5001	-	-	-	-	0.00%	-	406,639	406,639	0.08%
STECON	-	-	-	-	0.00%	-	649,800	649,800	0.05%
STGT	87,800	39,100	126,900	929,010	1.80%	2,499,640	1,176,849	3,676,489	0.13%
STPI	14,900	-	14,900	37,644	0.63%	345,300	97,000	442,300	0.02%
SUPER	136,000	-	136,000	24,480	0.49%	5,172,000	38,020,800	43,192,800	0.16%
SUSCO	39,800	-	39,800	111,222	1.63%	93,000	1,650,500	1,743,500	0.17%
SYNEX	33,800	-	33,800	354,050	2.25%	31,700	1,080	32,780	0.00%
TAE	169,400	114,300	283,700	4,395,640	8.80%	8,800	8,800	8,800	0.00%
TASCO	162,600	278,800	441,400	21,532,725	13.95%	256,900	1,753,500	2,010,300	0.13%
TCC	-	-	-	-	0.00%	1,480,200	4,375,428	5,855,628	0.56%
TFC	178,000	-	178,000	682,774	1.60%	20,400	-	20,400	0.00%
TGE	-	-	-	-	0.00%	124,900	2,543,300	2,668,200	0.05%
THANI	13,900	7,500	21,400	34,959	0.42%	400,500	27,872,917	27,872,917	0.02%
THCOM	185,900	21,400	207,300	2,269,450	9.41%	3,657,900	2,386,800	6,044,700	0.55%
THG	332,600	-	332,600	3,370,240	12.02%	1,137,500	1,967,001	3,104,501	0.37%
TIDLOR	59,000	15,400	74,400	1,284,700	1.07%	9,927,991	10,933,274	20,861,265	0.72%
TIPH	13,500	-	13,500	274,420	0.86%	428,300	1,358,500	1,786,800	0.30%
TISCO	113,400	54,400	167,800	16,486,350	4.12%	9,625,900	3,388,800	13,014,700	1.63%
TKC	-	-	-	-	0.00%	-	4,600	4,600	0.00%
TKN	86,000	67,200	153,200	1,271,085	5.66%	3,894,400	7,244,900	11,139,300	0.81%
TLI	1,163,800	271,300	1,435,100	16,213,550	5.21%	6,155,700	7,250,900	13,406,600	0.12%
TOA	46,600	13,400	60,000	661,260	2.87%	105,300	652,506	757,806	0.04%
TOP	939,300	-	939,300	11,681,350	1.50%	19,744,600	9,722,146	29,466,746	1.32%
TIPL	172,600	108,000	280,600	259,147	3.24%	6,565,200	12,867,100	19,432,300	0.10%
TIPIP	69,300	19,600	88,900	235,952	1.76%	203,700	2,479,698	2,683,398	0.03%
TQM	36,000	-	36,000	513,440	1.38%	57,600	139,898	197,498	0.03%
TRP	-	-	-	-	0.00%	-	29,800	29,800	0.01%
TRUE	3,054,700	635,800	3,690,500	42,328,240	4.71%	9,999,300	29,971,676	39,970,976	0.12%
TTA	284,200	-	284,200	1,269,400	4.18%	15,783,700	3,283,700	19,067,400	1.05%
TTB	2,063,500	2,698,700	4,762,200	9,176,					



March 2025				
Monday	Tuesday	Wednesday	Thursday	Friday
<p>3</p> <p>XD BBGI @B0.10 DRT @B0.24 GPSO @B0.45 NIKEOX @tba PM @B0.53 PT @B0.70 PTTQ @B0.50 SUPEREIF @B0.03116 TASCO @B0.90 WHART @B0.1358 WHAIR @B0.0582</p> <p>XN SUPEREIF @B0.214 WHART @B0.0602</p> <p>XR UMS 5 : 4.27n @B0.50</p>	<p>4</p> <p>XD DOHOME @B0.0052910053 DOHOME 21 : 1std HENG @B0.0525 ITNS @B0.153 MIPF @B0.37 PHOL @B0.13 PROSPECT @B0.1420 SIS @B1.12 TEKA @B0.155 THANI @B0.07 TIF1 @B0.1250 TPRIME @B0.0927 YONG @B0.06</p> <p>XN PROSPECT @B0.0730 TPRIME @B0.0361</p>	<p>5</p> <p>Laet trading day AJA-W4</p> <p>XD JAMRT @B0.2150 ARIP @B0.0169 BAREIT @B0.189 BCPG @B0.18 BRRGIF @B0.17094 DEXON @B0.06 GAHREIT @B0.32 GFPT @B0.20 GRORREIT @B0.28 ICN @B0.10 IFS @B0.148 JAK @B0.025 KOH @B0.50 LST @B0.20 NETASEB0 @tba SAT @B1.24 SPVI @B0.08 TEAM @B0.15 UEC @B0.03 UNIQLO80 @tba</p> <p>XN AIMCG @B0.06</p>	<p>6</p> <p>Co's symbol change RSXYZ > XYZ</p> <p>XD AI @B0.19 AIE @B0.25 BKD @B0.10 BKIH @B5.75 BVG @B0.051 CBG @B0.70 DMT @B0.20 JPARK @B0.05 KK @B0.025 MST @B0.27 NCAP @B0.0222 POLY @B0.25 PTT @B1.30 SPRC @B0.15 SPRME @B0.125 TMI @B0.0075 VL @B0.02</p> <p>XE AJA-W4 1:1w @B0.40 (final, "SP")</p>	<p>7</p> <p>XD 2S @B0.04 A5 @B0.10 AMA @B0.25 BKNG80X @tba CPW @B0.12 FMT @B1.00 GBX @B0.0278 GFC @B0.15 ICHI @B0.50 MEGA @B0.80 PEP80X @tba SEAOIL @B0.12 SISB @B0.42 STC @B0.0175 TFG @B0.225 WPH @B0.002222 WPH 25 : 1std</p> <p>XW A5 5:1A5-w</p>
<p>10</p> <p>XD ADWICE @B0.175 BZ @B0.35 COM7 @B0.85 CTW @B0.05 DREIT @B0.2150 ERW @B0.09 FUTURERT @B0.243846 GOO80X @tba I2 @B0.07 KIAT @B0.01 MSC @B0.50 PTG @B0.25 RUH @B0.20 SCP @B1.50 TIPH @B1.00 WICE @B0.14 ZEN @B0.17</p> <p>XN B-WORK @B0.1678 FUTURERT @B0.0982</p> <p>Conversion EE-W1 1.4825:1w @B1.00 (final)</p>	<p>11</p> <p>Dellist EE-W1</p> <p>XD BEM @B0.15 BM @B0.11 BTG @B0.50 CPT @B0.025 DTCENT @B0.06 EURO @B0.22 INSET @B0.08 JR @B0.04 KTBSTMR @B0.176 MASTER @B0.80 MTI @B0.00 SA @B0.08 SPCG @B0.70 SRIPANWA @B0.215 SRS @B0.05 SVOA @B0.0481 SVT @B0.045 TK @B0.20 TTW @B0.30 UPOIC @B0.33 UTP @B0.30</p> <p>XN HYDROGEN @B0.128</p>	<p>12</p> <p>XD BA @B0.70 BDMS @B0.40 BOFFICE @B0.1762 CK @B0.15 CPH @B0.75 DCON @B0.00275 HTECH @B0.085 JCT @B4.50 KBS @B0.70 LH-HOTEL @B0.3875 LHRRREIT @B0.0475 LHSC @B0.205 LPN @B0.05 NAJF @B0.1350 NVD80X @tba PLUS @B0.06 RCL @B1.50 SAMTEL @B0.08 SAV @B0.50 SCCC @B7.00 SCL @B0.08 SKN @B0.40 SPG @B0.40 TNP @B0.0525 TPIPL @B0.03 TPIPP @B0.07 TTI @B0.50 UBE @B0.0236 VCOM @B0.18 WINMED @B0.02475</p> <p>XB BTW 15,120 : 1cb @B1.000 BTW 15,120 : 1cb @B1.000</p> <p>XW BTW 7,000cb : 1BTW-W1</p> <p>XN CTARAF @B0.1330 QHBREIT @B0.083</p>	<p>13</p> <p>XD AH @B0.48 APURE @B0.22 ASIA @B0.13 ASP @B0.08 BCP @B0.45 BGRIM @B0.25 CEYE @B0.075 CPI @B0.22 CSC @B0.95 CSC-P @B4.45 DITTO @B0.25 EGCO @B3.25 FM @B0.20 GLAND @B0.025 HANA @B0.50 VF @B0.024 KJL @B0.35 LALIN @B0.175 LEO @B0.14 LOXLEY @B0.03 M-CHAI @B0.25 MAGURO @B0.30 NTSC 3 : 1 std NTSC @B0.16 PEACE @B0.06 PJW @B0.05 PLT @B0.02 PMTA @B1.00 PRNG @B0.01 PRTR @B0.25 PSH @B0.06 PSP @B0.15 PTC @B0.047 QHRRREIT @B0.22 SE @B0.026493 SECURE @B0.70 SFLEX @B0.073 SGP @B0.20 SHR @B0.03 SMD100 @B0.25 SNP @B0.70 STECH @B0.034 SUSCO @B0.12 TMD @B1.65 TNR @B0.50 TPP @B0.45 TQM @B0.50 TWP @B0.00654 TWP 17 : 1std UVAN @B0.60 VIH @B0.25 XD @B0.388</p> <p>XR UREKA 3 : 3n @B0.85</p> <p>XW BWG 6:1BWG-W7 UREKA 3 : 3UREKA-W3</p>	<p>14</p> <p>XD ASMAR @B0.12 CHASE @B0.01041 CMAN @B0.12 CNT @B0.04 HL @B0.17 KOBX @tba KOOL @B0.0125 LANNA @B1.20 META80X @tba NAM @B0.15 PQS @B0.10 S @B0.01 SANKO @B0.05 SEI @B0.12 STX @B0.10 SYMC @B0.1589 TVO @B0.93 UNIQ @B0.07</p>
<p>17</p> <p>XD BIG @B0.015 CPN @B2.10 FTI @B0.04 RATCH @B0.80 SFT @B0.0341 SICT @B0.084 SIRI @B0.08 SSTRT @B0.200 TMILL @B0.05 TQR @B0.216 TVH @B0.42 UAC @B0.25 VNG @B0.05</p>	<p>18</p> <p>XD CMR @B0.05 ITTHI @B0.10 KCAR @B0.11 PDG @B0.15 PYLON @B0.04</p>	<p>19</p> <p>XD BC @B0.052 BH @B3.00 BH-P @B3.00 CCCT @B0.13 NTV @B1.37 PATO @B0.60 TEGH @B0.21 TKN @B0.207 TSTE @B0.06 WARRIX @B0.2206</p>	<p>20</p> <p>XD AMC @B0.10 PANEL @B0.02</p>	<p>21</p> <p>XD SNPS @B0.13</p>
<p>24</p> <p>XW COMAN 2 existing: 1COMAN-W1</p>	<p>25</p> <p>XD LEE @B0.12</p>	<p>26</p> <p>XD Q-CON @B0.65</p>	<p>27</p> <p>XD HONDA19 @tba MTSU19 @tba MLFG19 @tba NINTENDO19 @tba NOVOB80 @tba SMFG19 @tba SONY80 @tba TOYOTA80 @tba</p>	<p>28</p>
<p>31</p> <p>XD SCGD @B0.10 SONIC @B0.0575</p> <p>Conversion AJA-W4 1:1w @B0.40 (final)</p>				

ru: set.or.th

SET ESG Ratings

ระดับคะแนนรวม 90-100 = AAA

ระดับคะแนนรวม 80-89 = AA

ระดับคะแนนรวม 65-79 = A

ระดับคะแนนรวม 50-64 = BBB

บริษัทจดทะเบียนที่ได้รับการประกาศผลประเมินหุ้นยั่งยืน SET ESG Ratings เป็นบริษัทที่มีการนำแนวคิดด้านความยั่งยืนเข้าเป็นส่วนหนึ่งในกระบวนการดำเนินธุรกิจ โดยคำนึงถึงการบริหารความเสี่ยงและเตรียมพร้อมรับความเสี่ยงที่เกิดขึ้นใหม่ (Emerging Risks) พร้อมรับมือกับปัจจัยการเปลี่ยนแปลงด้านสังคมและสิ่งแวดล้อม เพื่อขีดความสามารถในการแข่งขัน และให้ความสำคัญกับผู้มีส่วนได้เสียทุกภาคส่วน

การกำกับดูแลกิจการของบริษัทจดทะเบียน (CGR)

ระดับคะแนน 5 (90-100) : ดีเลิศ

ระดับคะแนน 4 (80-89) : ดีมาก

ระดับคะแนน 3 (70-79) : ดี

ไม่ปรากฏชื่อในรายงาน CGR : -

การสำรวจและให้คะแนนของ CGR จะพิจารณาจากข้อมูลที่บริษัทจดทะเบียนเปิดเผยต่อสาธารณะ เช่น รายงานประจำปี แบบแสดงรายการข้อมูลประจำปี ที่นำส่งสำนักงานคณะกรรมการ ก.ล.ด. หนังสือนัดประชุมและรายงานการประชุมผู้ถือหุ้น ข้อมูลเกี่ยวกับบริษัทที่เผยแพร่ผ่านตลาดหลักทรัพย์ฯ และสำนักงานคณะกรรมการ ก.ล.ด. ข้อมูลอื่นๆ ที่เปิดเผยต่อสาธารณะ เช่น เว็บไซต์บริษัท เป็นต้น โดยจะพิจารณาเฉพาะข้อมูลตั้งแต่เดือนมกราคมของปีก่อนปี ที่ทำการสำรวจ จนถึงวันที่ประกาศผลของปีทำการสำรวจเท่านั้น เพื่อสะท้อนให้เห็นพัฒนาการของการกำกับดูแลกิจการของบริษัทจดทะเบียนไทยอย่างชัดเจนมากที่สุด ดังนั้นบริษัทจดทะเบียนจึงควรเปิดเผยข้อมูลการปฏิบัติตามหลักการกำกับดูแลกิจการสู่สาธารณชนในเอกสารเผยแพร่ของบริษัทหรือเว็บไซต์ รวมทั้งช่องทางต่างๆ ให้มากที่สุด และควรจัดทำเอกสารทั้งภาษาไทยและภาษาอังกฤษ ซึ่งเป็นประโยชน์ต่อบริษัททั้งในแง่ของการมีผลการประเมินที่ดีขึ้น และเป็นข้อมูลสำหรับการตัดสินใจลงทุนของนักลงทุน นักวิเคราะห์ และผู้สนใจ อีกทั้งเป็นการช่วยเพิ่มความเชื่อมั่นที่มีต่อบริษัทมากยิ่งขึ้นด้วย

การป้องกันการมีส่วนเกี่ยวข้องคอร์รัปชันในตลาดทุนไทย (Anti-Corruption)

แนวร่วมปฏิบัติของภาคเอกชนไทยในการต่อต้านการทุจริต (Thailand's Private Sector Collective Action Coalition Against Corruption: CAC)

โครงการที่ได้รับการสนับสนุนการจัดทำโดยรัฐบาลและสำนักงานคณะกรรมการป้องกันและปราบปรามการทุจริตแห่งชาติ (ป.ป.ช.) โดยโครงการนี้เริ่มดำเนินการโดยความร่วมมือของ 8 องค์กรชั้นนำ อันได้แก่ สมาคมส่งเสริมสถาบันกรรมการบริษัทไทย หอการค้าไทย หอการค้านานาชาติ สมาคมบริษัทจดทะเบียนไทย สมาคมธนาคารไทย สภาธุรกิจตลาดทุนไทย สภาอุตสาหกรรมแห่งประเทศไทย และสภาอุตสาหกรรมท่องเที่ยวแห่งประเทศไทย ซึ่งมีวัตถุประสงค์เพื่อผลักดันให้เกิดการต่อต้านการทุจริตในวงกว้าง นอกจากนี้ คณะกรรมการแนวร่วมปฏิบัติฯ ยังได้แต่งตั้งให้สมาคมส่งเสริมสถาบันกรรมการบริษัทไทย ทำหน้าที่เป็นเลขานุการและองค์กรสนับสนุนดำเนินโครงการ

ก.ล.ด. ได้ดำเนินมาตรการอย่างต่อเนื่องในการสนับสนุนให้บริษัทจดทะเบียน และผู้ประกอบการซึ่งเป็นตัวกลางในการให้บริการในตลาดทุน (ได้แก่ บริษัทหลักทรัพย์ บริษัทหลักทรัพย์จัดการกองทุน และผู้ประกอบการสัญญาซื้อขายล่วงหน้า) มีนโยบายและให้ความสำคัญกับการป้องกันการมีส่วนเกี่ยวข้องคอร์รัปชันอย่างจริงจัง โดยส่งเสริมให้บริษัทจดทะเบียนและผู้ประกอบการเข้าร่วมโครงการแนวร่วมปฏิบัติของภาคเอกชนไทยในการต่อต้านการทุจริต (THAILAND'S PRIVATE SECTOR COLLECTIVE ACTION COALITION AGAINST CORRUPTION: "CAC") ซึ่งดำเนินการโดยสมาคมส่งเสริมสถาบันกรรมการบริษัทไทย (THAI INSTITUTE OF DIRECTORS)

Security	CG Report	SET ESG Ratings	CAC Anti-Corruption	Security	CG Report	SET ESG Ratings	CAC Anti-Corruption	Security	CG Report	SET ESG Ratings	CAC Anti-Corruption	Security	CG Report	SET ESG Ratings	CAC Anti-Corruption	Security	CG Report	SET ESG Ratings	CAC Anti-Corruption	Security	CG Report	SET ESG Ratings	CAC Anti-Corruption
24CS				CH	4			I2				NATION				SAF				TGH	5	A	Yes
2S	4		Yes	CHAO	3			ICC	5		Yes	NC	4		Yes	SAFARI	-	-	-	TGPRO	5	-	-
3K-BAT	-	-	-	CHARAN	3			ICHI	5	A	Yes	NCAP	4		Yes	SAFE	-	-	-	TH	-	-	-
A	-	-	-	CHASE	5			ICN	3			NCH	5			SAK	5	A	Yes	THAI	-	-	-
A5	3			CHAYO	3			IFS	4		Yes	NCL	4			SALEE	3	-	-	THANA	5	BBB	-
AAI	4		Yes	CHIEWA	5		Yes	IHL	-	-		NCP	-	-		SAM	-	-	-	THANI	5	AA	Yes
AAV	5			CHG	-	-		IG	3			NDR	4	A		SAMART	5	-	-	THCOM	5	AAA	Yes
ABM	5			CHIC	3			III	5	BBB	Yes	NEO	-	-		SAMCO	3	-	-	THE	-	-	-
ACAP	-	-	-	CHO	-	-		ILINK	5		Yes	NEP	-	-	Yes	SAMTEL	5	-	-	THG	5	-	-
ACC	-	-	-	CHOTI	3		Yes	ILM	5	BBB	Yes	NER	5	A	Yes	SANKO	3	-	-	THP	5	A	Yes
ACE	5	AA	-	CHOW	5			IMH	3			NETBAY	-	-		SAPPE	4	BBB	Yes	THMUJ	-	-	-
ACG	-	-	-	CI	4		Yes	IND	5			NEW	-	-		SAT	5	AA	Yes	THNL	5	-	Yes
ADD	4	A	Yes	CIG	4		Yes	INET	5			SEWS	-	-		SAUCE	-	-	-	THREL	5	A	Yes
ADD	3			CIMBT	5		Yes	INGRS	-	-		NEX	-	-		SAV	5	-	-	TIDLOR	-	-	Yes
ADVANC	5	AAA	Yes	CITY	3			INOX	-	-	Yes	NFC	-	-		SAWAD	5	BBB	-	TIGER	-	-	-
ADVCE	-	-	-	CIVIL	5			INSET	5			NKI	5		Yes	SAWANG	-	-	-	TIPCO	-	-	Yes
AE	5		Yes	OK	5	A		INSURE	4		Yes	NL	-	-		SC	5	AA	Yes	TIPH	5	-	Yes
AEONTS	4			OKP	5	AAA		INTUCH	5	AA	Yes	NWCL	-	-		SCAP	5	-	-	TISCO	4	AAA	Yes
AF	5		Yes	QM	4			IP	5			NOBLE	5	AA	Yes	SCB	5	AA	Yes	TITLE	-	-	-
AFD	-	-	-	CMAN	-	-		IRC	5	A		NOK	-	-		SCC	5	AAA	Yes	TK	5	-	-
AGE	5	BBB	-	CMC	3		Yes	IRCP	3			NOVA	3			SCCC	5	AA	Yes	TKC	-	-	-
AH	5	A	Yes	CMO	-	-		IRPC	5	AA	Yes	NP	-	-		SCG	5	A	Yes	TKN	4	-	Yes
AHC	4			CMR	-	-		IT	5			NRF	5	A	Yes	SCGD	5	-	-	TKS	5	A	Yes
AJ	-	-	Yes	CNT	5			ITC	-	-		NSL	5	-	SCGP	5	AAA	Yes	TKT	5	-	Yes	
AIE	3			COCCO	4			ITD	-	-		NTSC	5			SCI	3	-	-	TU	-	-	-
AIRA	4		Yes	COLOR	5	A		ITEL	5	A	Yes	NTV	3			SCL	-	-	-	TM	5	-	-
AIT	5			COM7	5	A	Yes	ITNS	-	-		NUSA	-	-		SCM	5	-	Yes	TMC	3	-	-
AJ	5	AAA	Yes	COMAN	4			ITTHI	5			NV	3			SCN	5	-	Yes	TMD	4	-	Yes
AJA	-	-	-	CPALL	5	AAA	Yes	IVL	5	AA	Yes	NVD	5	AA		SCP	-	-	-	TMI	3	-	-
AKP	5		Yes	CPANEL	3			J	3			NWR	5			SCS	-	-	-	TMLL	5	-	Yes
AKR	5			CPAXT	5	AAA	Yes	JAK	5			NYT	5	A		SE	3	-	-	TMT	5	AA	Yes
AKS	-	-	-	CPF	5	AAA	Yes	JAS	5		Yes	OCC	5	-	Yes	SEAF	5	-	-	TMW	-	-	-
ALLA	5			CPH	-	-		JCK	4			OGC	3		Yes	SEAOL	5	-	Yes	TNDT	5	-	-
ALPHA	-	-	-	CPI	4		Yes	JCKH	3			OHTL	-	-		SECURE	4	-	-	TNH	-	-	-
ALT	5			CPL	5		Yes	JCT	-	-		OKJ	-	-		SE-ED	3	-	Yes	TNTY	5	-	Yes
ALLCON	3			CPN	5	AA		JDF	4			ONEE	-	-		SEL	5	-	-	TNL	5	-	-
AMA	5		Yes	CPR	-	-		JKN	-	-		OR	5	AAA	Yes	SELIC	5	A	Yes	TNP	3	-	Yes
AMANA	-	-	Yes	CPT	-	-		JMART	4			ORI	5	AA	Yes	SENA	5	-	Yes	TNPC	-	-	-
AMARC	-	-	-	CPW	5	-	Yes	JMT	3			ORN	-	-		SENX	5	-	Yes	TNR	4	-	Yes
AMARIN	5			CRANE	-	-		JPARK	3			OSP	5	AA	Yes	SFLEX	4	-	Yes	TOA	5	A	-
AMATA	5	AAA	Yes	CRG	5	AAA	Yes	JR	3		Yes	PACO	3			SFT	4	-	-	TOG	5	A	Yes
AMATAV	5	AA	Yes	CRD	5			JSP	3			PAF	-	-		SAG	-	-	Yes	TOP	5	AAA	Yes
AMC	3			CREDT	5			JTS	5	BBB	Yes	PANEL	3			SGF	5	-	-	TOPP	3	-	Yes
AMR	3			CSC	5	BBB	Yes	JUBILE	3			PAP	5	A	Yes	SGP	5	AA	Yes	TPA	4	-	Yes
ANAN	5			CSP	3			K	5			PATO	4		Yes	SHANG	-	-	-	TPAC	5	-	-
ANI	-	-	-	CSR	-	-		KAMART	-	-		PB	5	AA	Yes	SHR	5	A	-	TPBI	5	AA	-
AOT	5	A		CSS	4			KASET	-	-	Yes	PCC	5	-		SIAM	-	-	-	TPCH	4	-	-
AIP	5	AA	Yes	CTW	5			KBAN	5	AA	Yes	SCG	5	-		SICE	5	A	-	TPCS	4	-	BBB
APCO	4			CV	-	-	Yes	KBS	3			PCSGH	5	BBB	Yes	SIBS	3	-	-	TPIL	5	AA	Yes
APCS	4		Yes	CWT	-	-		KC	-	-		PDG	4		Yes	SINGER	3	-	-	TPIPP	5	AA	-
APO	-	-	-	D	-	-		KCAR	3		Yes	PDJ	5	-	Yes	SINO	4	-	-	TPL	-	-	-
APP	-	-	-	DCC	5		Yes	KCC	5		Yes	PEACE	-	-		SIRI	5	AA	Yes	TPLAS	4	-	Yes
APURE	4			DDON	-	-		KCE	5		Yes	PEER	5	A		SIS	5	-	Yes	TPOLY	4	-	-
AQUA	-	-	-	DDD	5			KCG	5			PERM	-	-		SIRM	3	-	-	TPP	-	-	-
ARIN	3			DELTA	5		Yes	KCM	-	-		PF	-	-		SITHAI	5	A	Yes	TPS	5	-	-
ARIP	4			DEMCO	5	A	Yes	KDH	-	-		PG	5	-	Yes	SJWD	5	AA	-	TOM	5	BBB	-
ARROW	4	BBB	-	DEXON	3			KEX	5	BBB	-	PHG	3			SK	-	-	-	TOR	5	-	-
AS	-	-	Yes	DHOUSE	-	-		KGEN	-	-	Yes	PHOL	5	A	Yes	SKE	5	-	-	TR	-	-	-
ASAP	-	-	-	DIMET	-	-	Yes	KGI	4		Yes	PICO	-	-		SKN	3	-	-	TRC	-	-	-
ASEFA	3			DITTO	5			KIAT	3			PIKO	-	-	Yes	SMO	5	-	Yes	TRTN	-	-	-
ASIA	3			DMT	5	A	Yes	KISS	3			PIN	3			SKY	3	-	-	TRP	5	-	-
ASIAN	4		Yes	DOD	3			KJL	4			PJW	4	A		SLP	-	-	-	TRT	4	-	Yes
ASIMAR	5			DOHOME	5	-	Yes	KK	3			PK	-	-	Yes	SM	5	-	Yes	TRU	3	-	Yes
ASK	5		Yes	DPAINT	3			KKC	-	-		PL	-	-	Yes	SMART	-	-	-	TRUBB	5	-	-
ASN	3			DRT	5	AA	Yes	KKP	5	BBB	Yes	PLANS	5	AA	Yes	SMT	3	-	-	TRUE	5	-	Yes
ASP	5		Yes	DTCENT	4			KLINQ	5			PLANET	-	-		SMT	3	-	Yes	TRV	-	-	-
ASW	5	A	Yes	DTCI	-	-		KOOL	-	-		PLAT	5	-	Yes	SMP	5	AA	Yes	TSC	5	A	Yes
ATP30	4			DUSIT	5	-	Yes	KSL	5	BBB	Yes	PLE	-	-		SMT	4	-	-	TSE	-	-	-
AU	-	-	-	DV8	3			KTB	5	AAA	Yes	PLT	-	-		SNC	5	A	Yes	TSI	-	-	Yes
AUCT	4			EA	-	-	Yes	KTC	5	AAA	Yes	PLUS	5	-		SNNP	5	-	-	TSR	-	-	-
AURA	5			EASON	3			KTIS	4			PM	5	A	Yes	SNP	5	A	Yes	TSIE	5	-	Yes
AWC	5	A	Yes	EASTW	5	AA	Yes	KTMS	5			PMO	-	-		SO	-	-	-	TSIHT	5	-	Yes
AYUD	4		Yes	ECF	5	-	Yes	KUMWEL	5	A		PMTA	-	-		SOLAR	-	-	-	TTA	5	AA	-
B	5		Yes	ECL	5			KUN	4			POLAR	-	-		SONIC	5	-	-	TTB	5	AA	Yes
B52	-	-	-	EE	3			KWC	3			POLY	4			SORKON	3	-	Yes	TTCL	5	A	Yes
BA	4	BBB	-	EFORL	3			KWI	-	-		PORT	5	-		SPA	-	-	-	TTI	-	-	-
BAFS	5	AA	Yes	EGCO	5	AA	Yes	KWM	-	-		PPM	-	-		SPACK	-	-	Yes	TTT	-	-	-
BAM	5		Yes	EKH	5			KYE	5			PPK	5	A	Yes	SPALI	5	AA	Yes	TTTP	5	AA	-
BANPU	5	AAA	Yes	EMC	-	-		L&E	4		Yes	PPM	-	-	Yes	SPC	5	-	Yes	TU	5	-	Yes
BAY	5	AAA	Yes	EP	-	-	Yes	LALIN	5	-	Yes	PPS	5	AA	Yes	SPCG	4	-	-	TURTLE	4	-	Yes
BBGI	5	AA	Yes	EPG	5	AA	Yes	LANNA	5	-	Yes	PPG	4			SPG	3	-	-	TVDH	5	BBB	Yes
BBIK	4			ERW	5	A	Yes	LDC	3			PR9	5	AAA	Yes	SPI	5	A	Yes	TVH	4	-	-
BBL	5	AA	Yes	ESTAR	3			LEE	-	-		PRAKIT	-	-		SPRC	5	-	Yes	TVO	5	AA	Yes
BBK	4			ETC	5	AA	Yes	LEO	3			PRAPAT	3			SPREME	5	-	-	TVT	5	-	-
BCH	5	AA	Yes	ETE	5	-	Yes	LH	5	A	Yes	PRES	4	-	Yes	SPVI	4	-	-	TWP	-	-	-
BCP	5	AAA	Yes	ETL	3			LHFG	5	BBB	Yes	PRESA	-	-		SQ	-	-	-	TWPC	5	A	Yes
BPCG	5	AA	Yes	EURO	-	-		LHK	4		Yes	PRG	5	-	Yes	SR	5	-	-	TWZ	-	-	-
BCT	-	-	-	EVER	4			LIT	5	BBB	-	PRI	3			SRICHA	-						