

KEY OF THE DAY

- SET INDEX** วันนี้ถ้าจะฟื้นราย ชม. ต้องตั้งขึ้นจาก 1170 จุด แต่ที่ย่อนแอหลังเมื่อวานปิดหลุด 1180 จุด
- TECHNICAL PICKS** BJC, SPRC
- S50H25** วันนี้ได้ Long ช่วง 738-750 จุด รอปิดทำกำไร 757-768 จุด Cut เร็วหลุด 730 จุด
- SSF** ถือสถานะ Long CPNH25 ทุน 47.20 บาท เป้า 53.75 บาท Cut 0.75 บาทจากทุน
- GOH25** Long \$2900 ปิดทำกำไรไม่ไร \$2930 ไปแล้ว เหลือรอปิด \$2950 Cut หลุด \$2830



SET Index

แนวรับ 1170*/1164

แนวต้าน 1183/1190

- 4 มี.ค. ต่างชาติขายต่อ 884 ลบ. (YTD ขายสุทธิสะสม 20,410 ลบ.) สถาบันขาย 655 ลบ. พอร์ตโบรกขาย 633 ลบ. รายย่อยซื้อ 2,172 ลบ.
- วันนี้สิ่งแนวรับแรก 1170 จุด หากจะเกิดรอบฟื้นราย ชม. เข้าหาแนวต้าน 1183 จุด หรือ 1190 จุด ตามระยะ 30 นาทีที่ให้สัญญาณฟื้น แต่ยังคงเสี่ยง Rebound จำกัด ตามที่ยังไม่ทะลุแนว Sideways Up ตั้งแต่ปี 2551 ณ 1220 จุด
- เพราะแรงกดจาก Speed Resistance เปิดโอกาสระยะถัดไปลงสู่ฐาน 1165-1170 จุด และแนวรับรายประดับที่ 2 ณ 1140 จุดยังคงอยู่ ขณะที่ Slow Stochastic และ RSI อยู่ในระดับ Super Oversold จึงเสี่ยงที่ภาพรายเดือนจะหย่อนฐานมา C ลงเรื่อยๆ ซึ่งระยะเวลาฟอร์มตัวทำฐานถึงฟื้นกลับจะมีแค่ช่วง 13 ม.ค. - 31 มี.ค. 68 เท่านั้น

Tactic

- Wait and See หลังหลุดแนวรับแรกรายปี 1180 จุด



Technical Pick

BJC

แนวรับ 21.20-21.40 บาท

แนวต้าน 23.10 บาท

- BJC รอบหลักฟอร์มฐานแต่ Shoulders รูปแบบ "Inverse Head & Shoulders" ยืนยันแรงซื้อด้วยแท่งเทียนเบ็ดเขียวหลังแนวรับที่ 21.20 บาท ประเมิน Timing การเปิด Upside เมื่อข้าม 21.80 บาท หากเกิดขึ้นคาดเห็นรอบทดสอบ Neck Line ที่ 23.10 บาท
- รอบพักตัวไม่ควรหลุดต่ำกว่าโลว์ Head Inverse Head & Shoulders 20.60 บาท

Action

- BJC รับบริเวณ 21.20-21.40 บาท เป้าทำกำไร 23.10 บาท Cut Loss ที่ 20.50 บาท



SPRC

แนวรับ 5.35-5.45 บาท

แนวต้าน 5.90 บาท

- SPRC สัญญาณกลับตัวทางเทคนิคจากรูปแบบ "Cup With Handle" แรงซื้อหนุนด้วยรอบขึ้นเส้น EMA 10 วัน เน้นสะสมโซน 5.35-5.45 บาท หากข้ามผ่าน 5.65 บาท จะเป็นการเปิด Upside อย่างน้อยมีโอกาสแตะโซน EMA 75 วัน ที่ 5.90 บาท
- RSI มากกว่า 50 นิ่งซักรเข้าสู่เขต Bullish Zone

Action

- SPRC รับบริเวณ 5.35-5.45 บาท เป้าทำกำไร 5.90 บาท Cut Loss ที่ 5.25 บาท



TOP 5 MOST ACTIVE VALUE

AOT

แนวรับ 37.75

แนวต้าน 45.25

คำแนะนำ

ยังไม่เห็นรอบกลับตัว

- รายสัปดาห์ แท่งเทียนหลุดแนวรับสำคัญโซน 45.25 บาท ด้วยวอลุ่มเข้าสูงกว่าค่าเฉลี่ย 5 วัน ล่าสุดยังไม่เห็นสัญญาณกลับตัวจากแท่งเทียน
- อย่างไรก็ตาม RSI เข้าสู่เขต Oversold เป็นตัวช่วยจำกัด Downside



ADVANC

แนวต้าน 263

แนวต้าน 279

คำแนะนำ

ใกล้สั้น 200 วัน มีโอกาสติดกลับ

- สัญญาณปรับฐานหลุดเส้น EMA 10 วัน ประเมินรอบโมเมนตัมสั้นเริ่มเสียทรง ต้องระวังความเสี่ยงถอยต่อหากหลุด EMA 200 วัน ที่ 263 บาท
- Slow Stochastic เข้าสู่เขต Oversold สนับสนุน Price Action



DELTA

แนวรับ 64.00

แนวต้าน 84.00

คำแนะนำ

ทำ Lower High เสียหาฐาน

- สัญญาณลบจากรอบการทำ Lower High โดยมีเส้นคดจาก EMA 10 วัน หากหลุดต่ำกว่า 70.00 บาท เสี่ยงถอยหาฐานใหม่
- Slow Stochastic เข้าสู่เขต Oversold สนับสนุน Price Action



TRUE

แนวรับ 10.70

แนวต้าน 11.70

คำแนะนำ

ใกล้สั้น 200 วัน มีโอกาสติดกลับ

- แรงขายกดดัน หลังราคาหลุดเส้น EMA 10 วัน ขณะที่ล่าสุดเข้าใกล้จุดสำคัญบริเวณเส้น EMA 200 วัน ที่ 10.70 บาท เป็นตัวจำกัด Downside
- Slow Stochastic เข้าสู่เขต Oversold สนับสนุน Price Action



TOP

แนวรับ 22.00

แนวต้าน 25.25

คำแนะนำ

แกว่งหาฐาน

- แกว่งในแนวโน้มขาลง ล่าสุดย่อเข้าทะแนวรับโซน 22.00 บาท สัญญาณเปิด Upside เมื่อข้าม 24.10 บาท หากเกิดขึ้นจะยืนยันรอบรับาวนสั้นๆ
- RSI ต่ำกว่า 50 บ่งชี้การเข้าสู่เขต Bearish Zone



ข้อมูลในเอกสารฉบับนี้ รวบรวมมาจากแหล่งข้อมูลที่เชื่อถือได้ อย่างไรก็ดี บริษัทหลักทรัพย์ เอเชีย พลัส จำกัด ไม่สามารถที่จะยืนยัน หรือรับรองความถูกต้องของข้อมูลเหล่านี้ได้ ไม่ว่าประการใดๆ บทวิเคราะห์ในเอกสารนี้ จัดทำขึ้นโดยอ้างอิงหลักเกณฑ์ทางวิชาการเกี่ยวกับหลักการวิเคราะห์ และไม่ได้เป็นการชี้นำหรือเสนอแนะให้ซื้อหรือขายหลักทรัพย์ใดๆ การตัดสินใจซื้อหรือขายหลักทรัพย์ใดๆ ของผู้อ่าน ไม่ว่าจะเกิดจากการอ่านบทความในเอกสารนี้หรือไม่ก็ตามเป็นส่วนผลจากการใช้วิจารณญาณของผู้อ่านโดยไม่มีส่วนเกี่ยวข้องหรือพัวพันใดๆ กับ บริษัทหลักทรัพย์ เอเชีย พลัส จำกัด ไม่ว่ากรณีใด

SET50

S50H25

Index Futures

แนวรับ 730-737

แนวต้าน 757-768

- 4 มี.ค. ต่างชาติ Long เป็นวันที่สอง 9,866 สัญญา สถาบัน Long 729 สัญญา รายย่อย Short 10,595 สัญญา
- วันนี้ตัดสินที่ 737 จุด ถ้าจะคิดราย ชม. กลับคืนตามแท่งเทียน Doji ที่ช่วงล่าง Sideways Down ต้องไม่หลุดแนวดังกล่าว เพื่อคงสัญญาณกลับสู่แนว Speed Resistance ช่วง 770-800 จุด ตาม Slow Stochastic และ RSI ที่อยู่ในภาวะ Super Oversold
- แต่หากหลุด 737 จุด อันตราย

Tactic

- ทุน Long วานนี้ 738-750 จุด รอปิดทำกำไร 757-768 จุด **Cut เร็วหลุด 730 จุด**



Winning Probability 74.00%

Losing Probability 26.00%

ภาพรวมการซื้อขาย SET50 INDEX

UNDERLYING	Close	Chg	%Chg	อุปทานซื้อขาย		
SET50	746.01	-9.37	-1.26%	4/3/25		
Symbol	Settle	Chg	%Chg	Vol.	OI	OI Chg
S50F25	869.97	0.0	0.0%	75	396	0
S50G25	774.35	0.0	0.0%	75	109	0
S50H25	742.70	-11.2	-1.5%	246,114	631,430	15,731
S50M25	737.10	-11.4	-1.5%	33,965	86,301	4,802
S50U25	734.10	-11.7	-1.6%	7,542	25,936	364
S50Z25	734.10	-11.8	-1.6%	6,772	12,448	839

ที่มา: สายงานวิจัย บล.เอเชีย พลัส

Single Stock

CPNH25 : Long

Futures

แนวรับ 50.00 บาท

แนวต้าน 53.75 บาท

- CPN สัญญาณกลับตัวระยะสั้นจากการฟอร์ม Triple Bottoms จุดสำคัญจะเปิด Upside เมื่อข้ามแนวต้านระยะสั้นที่ 51.75 บาท
- RSI เร่งเข้าสู่ระดับ 50 บ่งชี้การพร้อมเข้าสู่เขต Bullish Zone
- ทิศสถานะ Long CPNH25 ทุน 48.00 บาท เป้าทำกำไร 53.75 บาท **Cut 0.75 บาทจากทุน**



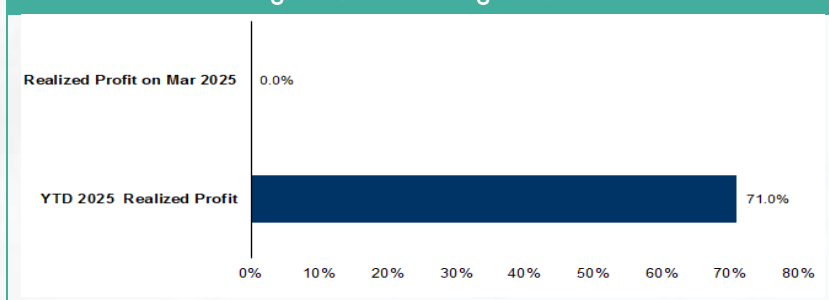
สถานะนักลงทุน

SET50 Futures Long(Short) Position : Contract	Accumulated Long(Short)		
	Long	Short	Net
Institution	38,277	37,548	729
Foreign	123,191	113,325	9,866
Retail	133,204	143,799	-10,595

Single Stock Futures Long(Short) Position : Contract	Accumulated Long(Short)		
	Long	Short	Net
Institution	40,711	27,816	12,895
Foreign	7,107	6,701	406
Retail	31,027	44,328	-13,301

ที่มา: สายงานวิจัย บล.เอเชีย พลัส

Tracking Performance Single Stock Future



ที่มา: สายงานวิจัย บล.เอเชีย พลัส

Gold Online Futures

GOH25

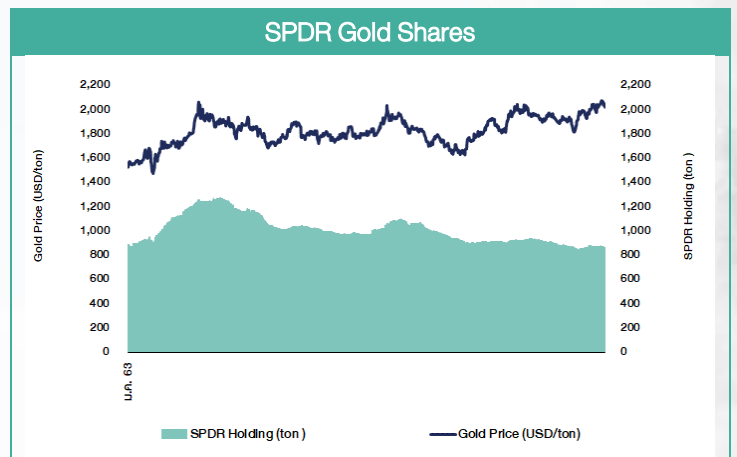
แนวรับ \$2880/\$2850

แนวต้าน \$2950-\$3000

- (+) 4 มี.ค. กองทุน SPDR ซื้อทองคำเพิ่มเล็กน้อย 0.87 ตัน หนุนราคาทองคำแตะ 901.80 ตัน
- (+) แคนาดาประกาศเรียกเก็บภาษีสินค้านำเข้าจากสหรัฐฯ ในอัตรา 25% มีผลตั้งแต่ 4 มี.ค. เช่นกัน และจีนประกาศเรียกเก็บภาษีสินค้านำเข้าจากสหรัฐฯ บางรายการเพิ่มอีก 10% - 15% มีผลบังคับใช้ 10 มี.ค. ส่วนเม็กซิโกยืนยันว่าจะใช้มาตรการภาษีตอบโต้สหรัฐฯ แต่ยังไม่เผยแพร่รายละเอียด
- (+) ทรัมป์ยืนยันจะเริ่มใช้มาตรการภาษีศุลกากรตอบโต้ (Reciprocal Tariffs) กับทุกประเทศที่เก็บภาษีสินค้านำเข้าจากสหรัฐฯ แบบไม่เป็นธรรมตั้งแต่ 2 เม.ย. นี้
- Gold Spot รอบฟื้นจากฐานย่อ \$2830-\$2850 มี Upside ณ กรอบบน Sideways Up \$2950-\$3000 CCI กลับมายืน +15.63 จากติดลบ -57 แต่รอบนี้เสี่ยงที่จะติดแรงขาย และหากหลุด \$2830 จะยืนยันการทยอยปรับลง และอาจนำมาสู่การเปลี่ยนรอบขาขึ้นได้

Tactic

- Long \$2900 ปิดทำกำไรสั้นไม้แรก \$2930 ไปแล้ว ที่เหลือรอปิดทั้งหมด \$2950 Cut หลุด \$2830

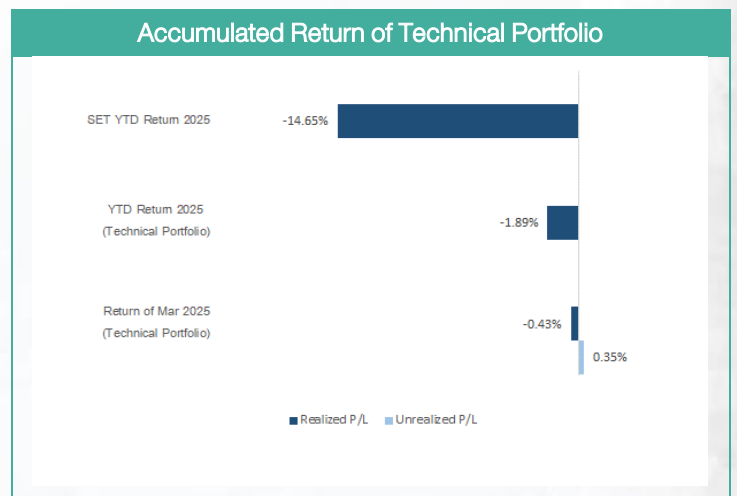


ที่มา: สายงานวิจัย บล. เอเชีย พลัส, TQ Professional, TFEX.co.th, SPDR Gold Shares



ASPS Technical Portfolio								
Date	Stock	Target Price	Cut Loss/	Price Start	Price Close	Return %	Weight	Action
TECHNICAL BUY SIGNAL								
5-Mar-25	BJC	23.10	20.50	N.A.	21.60	N.A.	7.50%	รับซื้อ ณ 21.20-21.40 บาท
5-Mar-25	SPRC	5.90	5.25	N.A.	5.45	N.A.	7.50%	รับซื้อ ณ 5.35-5.45 บาท
4-Mar-25	OSP	16.00	14.30	14.60	14.70	0.68%	7.50%	เปิดสถานะได้ที่ 14.60 บาท
4-Mar-25	ERW	3.50	3.10	3.22	3.22	0.00%	7.50%	เปิดสถานะได้ที่ 3.22 บาท
4-Mar-25	CENTEL	35.50	31.00	32.25	32.75	1.55%	7.50%	เปิดสถานะได้ที่ 32.25 บาท
4-Mar-25	SVI	7.65	6.70	N.A.	7.50	N.A.	7.50%	รับซื้อ ณ 6.90-7.00 บาท
3-Mar-25	BTG	21.00	18.50	N.A.	19.60	N.A.	7.50%	รับซื้อ ณ 19.00-19.30 บาท
3-Mar-25	CPN	55.00	49.00	50.00	50.00	0.00%	7.50%	เปิดสถานะได้ที่ 50.00 บาท
3-Mar-25	AEONTS	118.00	105.00	N.A.	104.00	N.A.	7.50%	ซื้อเมื่อผ่าน 109 บาท
3-Mar-25	ICHI	13.80	11.90	12.40	12.70	2.42%	7.50%	เปิดสถานะได้ที่ 12.40 บาท
28-Feb-25	SPALI	17.80	15.90	N.A.	17.00	N.A.	7.50%	ปิดสถานะ*
28-Feb-25	SNMP	13.10	11.70	12.10	12.40	2.48%	7.50%	ปิดสถานะ*
TECHNICAL SELL SIGNAL								

ที่มา: สายงานวิจัย บล.เอเชีย พลัส



ที่มา: สายงานวิจัย บล.เอเชีย พลัส

ข้อมูลในเอกสารฉบับนี้ รวบรวมมาจากแหล่งข้อมูลที่น่าเชื่อถือ อย่างไรก็ตาม บริษัทหลักทรัพย์ เอเชีย พลัส จำกัด ไม่สามารถที่จะยืนยัน หรือรับรองความถูกต้องของข้อมูลเหล่านี้ได้ไม่ว่าประการใดๆ บทวิเคราะห์ในเอกสารนี้ จัดทำขึ้นโดยอ้างอิงหลักเกณฑ์ทางวิชาการเกี่ยวกับหลักการวิเคราะห์ และมีได้เป็นการชี้แนะหรือเสนอแนะให้ซื้อหรือขายหลักทรัพย์ใดๆ การตัดสินใจซื้อหรือขายหลักทรัพย์ใดๆ ของผู้อ่าน ไม่ว่าจะเกิดจากการอ่านบทความในเอกสารนี้หรือไม่ก็ตามล้วนเป็นผลจากการใช้วิจารณญาณของผู้อ่านโดยไม่มีส่วนเกี่ยวข้องของพันธมิตร บล. เอเชีย พลัส จำกัด ไม่ว่ากรณใด

SET ESG Ratings

ระดับคะแนนรวม 90-100 = AAA

ระดับคะแนนรวม 80-89 = AA

ระดับคะแนนรวม 65-79 = A

ระดับคะแนนรวม 50-64 = BBB

บริษัทจดทะเบียนที่ได้รับการประกาศผลประเมินหุ้นยั่งยืน SET ESG Ratings เป็นบริษัทที่มีการนำแนวคิดด้านความยั่งยืนเข้าเป็นส่วนหนึ่งในกระบวนการดำเนินธุรกิจ โดยคำนึงถึงการบริหารความเสี่ยงและเตรียมพร้อมรับความเสี่ยงที่เกิดขึ้นใหม่ (Emerging Risks) พร้อมรับมือกับปัจจัยการเปลี่ยนแปลงด้านสังคมและสิ่งแวดล้อม เพื่อขีดความสามารถในการแข่งขัน และให้ความสำคัญกับผู้มีส่วนได้เสียทุกภาคส่วน

การกำกับดูแลกิจการของบริษัทจดทะเบียน (CGR)

ระดับคะแนน 5 (90-100) : ดีเลิศ

ระดับคะแนน 4 (80-89) : ดีมาก

ระดับคะแนน 3 (70-79) : ดี

ไม่ปรากฏชื่อในรายงาน CGR : -

การสำรวจและให้คะแนนของ CGR จะพิจารณาจากข้อมูลของบริษัทจดทะเบียนเปิดเผยต่อสาธารณะ เช่น รายงานประจำปี แบบแสดงรายการข้อมูลประจำปี ที่นำส่งสำนักงานคณะกรรมการ ก.ล.ด. หนังสือนัดประชุมและรายงานการประชุมผู้ถือหุ้น ข้อมูลเกี่ยวกับบริษัทที่เผยแพร่ผ่านตลาดหลักทรัพย์ฯ และสำนักงานคณะกรรมการ ก.ล.ด. ข้อมูลอื่นๆ ที่เปิดเผยต่อสาธารณะ เช่น เว็บไซต์บริษัท เป็นต้น โดยจะพิจารณาเฉพาะข้อมูลตั้งแต่เดือนมกราคมของปีก่อนปี ที่ทำการสำรวจ จนถึงวันที่ประกาศผลของปีทำการสำรวจเท่านั้น เพื่อสะท้อนให้เห็นพัฒนาการของการกำกับดูแลกิจการของบริษัทจดทะเบียนไทยอย่างชัดเจนมากที่สุด ดังนั้นบริษัทจดทะเบียนจึงควรเปิดเผยข้อมูลการปฏิบัติตามหลักการกำกับดูแลกิจการสู่สาธารณชนในเอกสารเผยแพร่ของบริษัทหรือเว็บไซต์ รวมทั้งช่องทางต่างๆ ให้มากที่สุด และควรจัดทำเอกสารทั้งภาษาไทยและภาษาอังกฤษ ซึ่งเป็นประโยชน์ต่อบริษัททั้งในแง่ของการมีผลการประเมินที่ดีขึ้น และเป็นข้อมูลสำหรับการตัดสินใจลงทุนของนักลงทุน นักวิเคราะห์ และผู้สนใจ อีกทั้งเป็นการช่วยเพิ่มความเชื่อมั่นที่มีต่อบริษัทมากยิ่งขึ้นด้วย

การป้องกันการมีส่วนเกี่ยวข้องทั้งกับคอร์รัปชันในตลาดทุนไทย (Anti-Corruption)

เข้าร่วมปฏิบัติของภาคเอกชนไทยในการต่อต้านการทุจริต (Thailand's Private Sector Collective Action Coalition Against Corruption: CAC)

โครงการที่ได้รับการสนับสนุนการจัดทำโดยรัฐบาลและสำนักงานคณะกรรมการป้องกันและปราบปรามการทุจริตแห่งชาติ (ป.ป.ช.) โดยโครงการนี้เริ่มดำเนินการโดยความร่วมมือของ 8 องค์กรชั้นนำ อันได้แก่ สมาคมส่งเสริมสถาบันกรรมการบริษัทไทย หอการค้าไทย หอการค้านานาชาติ สมาคมบริษัทจดทะเบียนไทย สมาคมธนาคารไทย สภาธุรกิจตลาดทุนไทย สภาอุตสาหกรรมแห่งประเทศไทย และสภาอุตสาหกรรมท่องเที่ยวแห่งประเทศไทย ซึ่งมีวัตถุประสงค์เพื่อผลักดันให้เกิดการต่อต้านการทุจริตในวงกว้าง นอกจากนี้ คณะกรรมการเข้าร่วมปฏิบัติฯ ยังได้แต่งตั้งให้สมาคมส่งเสริมสถาบันกรรมการบริษัทไทย ทำหน้าที่เป็นเลขานุการและองค์กรสนับสนุนดำเนินโครงการ

ก.ล.ด. ได้ดำเนินมาตรการอย่างต่อเนื่องในการสนับสนุนให้บริษัทจดทะเบียน และผู้ประกอบการซึ่งเป็นตัวกลางในการให้บริการในตลาดทุน (ได้แก่ บริษัทหลักทรัพย์ บริษัทหลักทรัพย์จัดการกองทุน และผู้ประกอบการสัญญาซื้อขายล่วงหน้า) มีนโยบายและให้ความสำคัญกับการป้องกันการมีส่วนเกี่ยวข้องทั้งกับคอร์รัปชันอย่างจริงจัง โดยส่งเสริมให้บริษัทจดทะเบียนและผู้ประกอบการเข้าร่วมโครงการเข้าร่วมปฏิบัติของภาคเอกชนไทยในการต่อต้านการทุจริต (THAILAND'S PRIVATE SECTOR COLLECTIVE ACTION COALITION AGAINST CORRUPTION: "CAC") ซึ่งดำเนินการโดยสมาคมส่งเสริมสถาบันกรรมการบริษัทไทย (THAI INSTITUTE OF DIRECTORS)

