

### Top 20 NVDR Net Buying Value (B m)

Stock	Date					
	5-มี.ค.	4-มี.ค.	3-มี.ค.	28-ก.พ.	27-ก.พ.	26-ก.พ.
BCP	4,543.4	-9.7	-62.8	23.0	-69.7	3.7
AOT	857.0	328.4	30.1	-148.9	-138.7	-140.1
TOP	288.8	-174.5	130.4	409.7	-14.3	39.2
ADVANC	284.6	236.2	209.7	-81.2	-106.6	44.3
DELTA	212.5	258.2	116.1	-438.8	-802.1	-157.6
PTT	191.3	-126.5	-79.6	-362.7	-155.3	-61.2
INTUCH	158.0	-5.8	96.4	-201.7	38.9	-60.1
CPF	147.9	120.0	39.1	1.7	134.4	-89.1
KTB	139.9	-255.4	-211.3	237.9	5.3	450.7
PTTEP	139.3	-91.2	136.4	-0.1	21.4	-6.9
TISCO	137.8	-87.1	55.1	-55.8	-12.4	12.0
CPALL	131.7	-98.0	-287.7	1,120.8	533.9	922.1
BBL	97.4	-187.0	165.1	22.7	154.2	-138.7
SCB	94.7	-199.1	-87.4	-118.3	124.6	243.8
GLOBAL	81.0	52.5	0.8	-51.9	-23.0	16.3
BANPU	80.7	-2.8	14.7	3.1	-55.1	3.2
PTTGC	74.7	-15.9	134.2	705.5	45.7	41.9
GULF	69.3	-12.2	160.9	-154.2	217.1	11.0
COM7	64.3	-13.6	-31.5	-7.7	-8.1	60.8
KCE	52.1	28.3	32.6	22.8	-32.9	14.9

### Top 20 NVDR Net Selling Value (B m)

Stock	Date					
	5-มี.ค.	4-มี.ค.	3-มี.ค.	28-ก.พ.	27-ก.พ.	26-ก.พ.
KBANK	-280.3	-317.0	-366.9	-926.2	145.8	-34.9
TRUE	-192.7	57.9	-93.9	-188.8	-121.7	212.2
IVL	-166.9	33.6	87.0	-58.4	79.4	101.8
CRC	-108.6	44.9	-44.4	-54.4	29.9	-38.0
KKP	-74.2	-32.9	-27.2	-13.7	-14.4	40.4
GPSC	-52.1	29.8	33.5	-113.3	-54.6	-4.6
KTC	-50.7	-8.4	22.3	-87.2	-37.4	38.2
TTB	-48.4	-83.9	-4.4	-135.2	29.0	11.7
HMPRO	-37.3	-20.3	-9.1	26.2	18.8	-11.0
MTC	-25.5	-59.9	-6.8	-58.6	-39.0	0.7
TIDLOR	-23.2	4.1	2.9	10.2	-23.1	13.9
JMT	-22.8	55.2	-42.9	11.2	-5.4	30.2
SPALI	-22.5	-15.2	1.8	-18.7	-40.7	84.7
BH	-20.6	-3.0	-40.3	7.6	40.3	59.4
BDMS	-20.3	-139.0	-190.9	-174.2	-64.2	-53.2
CBG	-18.0	-5.2	5.5	-2.1	-25.1	-7.1
SAWAD	-17.7	-4.0	-21.5	-95.9	-117.6	26.0
PR9	-15.8	-1.7	-1.8	-5.5	-0.3	-13.3
OSP	-13.3	3.7	-5.5	-14.2	-1.2	-38.5
PSL	-12.1	4.4	-2.2	-2.5	0.4	3.5

### Top 20 NVDR Most Active by Value (B m)

Stock	Total	Buy	Sell	Net	% *
BCP	4,555.4	4,549.4	6.0	4,543.4	49.4
AOT	1,799.4	1,328.2	471.2	857.0	32.2
ADVANC	1,394.4	839.5	554.9	284.6	28.8
DELTA	1,335.6	774.1	561.5	212.5	35.1
TRUE	1,044.4	425.9	618.6	-192.7	44.4
TOP	956.7	622.8	333.9	288.8	29.7
CPALL	867.2	499.4	367.8	131.7	23.1
PTT	777.9	484.6	293.3	191.3	29.1
BH	739.6	359.5	380.1	-20.6	29.4
SCC	703.2	370.8	332.5	38.3	27.4
GULF	701.4	385.4	316.0	69.3	17.2
KBANK	682.8	201.3	481.6	-280.3	28.0
PTTGC	627.1	350.9	276.2	74.7	21.6
INTUCH	593.5	375.7	217.7	158.0	37.8
PTTEP	533.4	336.4	197.1	139.3	30.2
KTB	515.2	327.5	187.6	139.9	33.6
CPF	507.3	327.6	179.7	147.9	42.0
BDMS	502.4	241.0	261.4	-20.3	37.3
SCB	467.1	280.9	186.2	94.7	34.0
IVL	449.1	141.1	308.0	-166.9	36.7

### Top 20 NVDR Daily Outstanding

Stock	Thai NVDR's	Paid Up	% of Paid Up
	Investment *	Capital Shares	Capital **
TISCO-P	7,300	9,859	74.04
MBK-W4	1,807,973	5,475,055	33.02
MORE	2,130,474,074	7,176,748,441	29.69
BBL	433,407,755	1,908,842,894	22.71
NDR	88,476,240	456,891,630	19.36
KBANK	374,608,197	2,369,327,593	15.81
KKP-W6	10,993,603	70,546,511	15.58
AMATA	168,788,461	1,150,000,000	14.68
THIP	12,957,340	89,999,686	14.40
GBX	147,614,397	1,089,076,392	13.55
CPALL	1,189,126,510	8,983,101,348	13.24
FSX	106,041,613	818,866,777	12.95
TOP	262,700,731	2,233,835,566	11.76
TRUE	4,014,870,030	34,552,100,801	11.62
MFC	14,374,974	125,615,708	11.44
CHO-W4	31,095,500	278,474,616	11.17
BH	87,102,710	794,964,292	10.96
RCL	90,501,481	828,750,000	10.92
KTB	1,520,021,044	13,976,061,250	10.88
AH	38,553,751	354,842,012	10.87

\* % of Trading Volume in Underlying Securities  
ที่มา: set.or.th

Note: Paid up capital shares of warrants are the number of issued warrants deduct from the total exercised warrants

\* Thai NVDR's investment = จำนวนหุ้นที่ ThaiNVDR ถือครองโดยที่ยังไม่ได้รวมรายการที่รอการชำระราคาและส่งมอบหลักทรัพย์

\*\* ตามเกณฑ์ของธนาคารแห่งประเทศไทย บริษัท ไทยเอ็นวีดีอาร์ สามารถถือครองหุ้นได้ไม่เกิน

- 25% ของทุนจดทะเบียนชำระแล้ว สำหรับ BAY CIMBT KKP KTB LHFG SCB TCAP TISCO TMB และ BFIT

35% ของทุนจดทะเบียนชำระแล้ว สำหรับ BBL และ KBANK

รายงานการเปลี่ยนแปลงการถือหลักทรัพ์และสัญญาซื้อขายล่วงหน้าของผู้บริหาร (แบบ 59)  
 ประจำวันที่ 5 มีนาคม 2568

เดือนรับก	วิธีการได้มา/ จำหน่าย	ชื่อผู้บริหาร	ประเภทหลักทรัพย์	วันที่ได้มา/ จำหน่าย	จำนวน	ราคา
ALT	ซื้อ	นาง ปริญาภรณ์ ตั้งเผ่าศักดิ์	หุ้นสามัญ	3/03/2568	100	0.83
ALT	ซื้อ	นาง ปริญาภรณ์ ตั้งเผ่าศักดิ์	หุ้นสามัญ	3/03/2568	10,000	0.84
ALT	ซื้อ	นาง ปริญาภรณ์ ตั้งเผ่าศักดิ์	หุ้นสามัญ	3/03/2568	5,000	0.85
ALT	ซื้อ	นาง ปริญาภรณ์ ตั้งเผ่าศักดิ์	หุ้นสามัญ	3/04/2568	5,500	0.84
ALT	ซื้อ	นาง ปริญาภรณ์ ตั้งเผ่าศักดิ์	หุ้นสามัญ	3/04/2568	1,000	0.85
APO	ซื้อ	นาย นิพนธ์ อุดมผลกุล	หุ้นสามัญ	3/04/2568	90,200	1.65
AQUA	ซื้อ	นาย ฉาย นุชนาค	หุ้นสามัญ	3/04/2568	3,000,000	0.25
BAFS	ซื้อ	หม่อมหลวง ณัฐสิทธิ์ ดิศกุล	หุ้นสามัญ	3/04/2568	5,000	8.55
BKGI	ซื้อ	นางสาว เสาวลักษณ์ ด้านสกุล	หุ้นสามัญ	3/04/2568	200,000	1.95
CCET	ซื้อ	นาย เจ็พ-ลี ชูชัย	หุ้นสามัญ	3/04/2568	3,000,000	6.10
CKG	ซื้อ	นาย ทรงธรรม เพียรพัฒน์นาวิทย์	หุ้นสามัญ	3/04/2568	20,000	7.62
CMC	ซื้อ	นาย วิเชียร แพทยานันท์	หุ้นสามัญ	3/03/2568	4,700	0.92
CMC	ซื้อ	นาย วิเชียร แพทยานันท์	หุ้นสามัญ	3/03/2568	3,800	0.93
CMC	ซื้อ	นาย วิเชียร แพทยานันท์	หุ้นสามัญ	3/03/2568	500	0.94
CMC	ซื้อ	นาย วิเชียร แพทยานันท์	หุ้นสามัญ	3/03/2568	2,200	0.95
CMC	ซื้อ	นาย วิเชียร แพทยานันท์	หุ้นสามัญ	3/03/2568	2,100	0.96
CMC	ซื้อ	นาย วิเชียร แพทยานันท์	หุ้นสามัญ	3/04/2568	1,200	0.91
CPN	ซื้อ	นางสาว วิไลยา จิราธิวัฒน์	หุ้นสามัญ	3/03/2568	50,000	51.00
CPN	ซื้อ	นางสาว วิไลยา จิราธิวัฒน์	หุ้นสามัญ	3/03/2568	50,000	50.75
CPN	ซื้อ	นางสาว วิไลยา จิราธิวัฒน์	หุ้นสามัญ	3/04/2568	100,000	50.00
CPN	ซื้อ	นางสาว วิไลยา จิราธิวัฒน์	หุ้นสามัญ	3/04/2568	30,000	50.50
CRD	ขาย	นาย ชีรพันธ์ จิรพัฒน์	หุ้นสามัญ	3/03/2568	100	0.35
EKH	ซื้อ	นาย กวีชัย เลิศศัศวรัตน์	หุ้นสามัญ	28/02/2568	20,000	5.92
ERW	ซื้อ	นาย กรวิน ว่องกุลกิจ	หุ้นสามัญ	3/03/2568	50,000	3.06
GFC	ซื้อ	นาย ประมุข วงศ์ณะเกียรติ	หุ้นสามัญ	3/04/2568	9,500	4.96
GLOBAL	โอน	นาย อิศรา รุจเกียรติกำจร	หุ้นสามัญ	21/02/2568	2,200,000	8.25
GLOBAL	ซื้อ	นาย อิศรา รุจเกียรติกำจร	หุ้นสามัญ	3/05/2568	200,000	7.48
HANA	ซื้อ	นาย เทอริเรนซ์ ฟิลิป เรย์นัร	หุ้นสามัญ	3/04/2568	200,000	16.00
HUMAN	ซื้อ	นางสาว บัญจพร เตียวสกุล	หุ้นสามัญ	28/02/2568	10,000	7.85
IP	ซื้อ	นาย ตฤณวรรณ ธนดิษฐ์พันธ์	หุ้นสามัญ	3/04/2568	300,000	2.48
JOR	ซื้อ	นายวิชา พุทธธัญญ์	หุ้นสามัญ	3/04/2568	500,000	11.66
JR	ซื้อ	นาย ชีรนนท์ วิวัฒน์เกษมภูวณัฐ	หุ้นสามัญ	3/04/2568	17,800	1.48
JR	ซื้อ	นาย ชีรนนท์ วิวัฒน์เกษมภูวณัฐ	หุ้นสามัญ	3/04/2568	16,600	1.48
JSP	ซื้อ	นาย สราธิย แดงประเสริฐ	หุ้นสามัญ	3/04/2568	24,400	1.77
JSP	ซื้อ	นาย สิทธิชัย แดงประเสริฐ	หุ้นสามัญ	3/04/2568	19,000	1.78
LPH	ซื้อ	นาย ปราโมทย์ ภูมิกานนท์	หุ้นสามัญ	3/04/2568	10,000	4.00
NETBAY	ซื้อ	นาง กอบกาญจนา วีระพงษ์ประดิษฐ์	หุ้นสามัญ	28/02/2568	20,000	16.00
NETBAY	ซื้อ	นาง กอบกาญจนา วีระพงษ์ประดิษฐ์	หุ้นสามัญ	3/03/2568	60,000	16.00
NETBAY	ซื้อ	นาง กอบกาญจนา วีระพงษ์ประดิษฐ์	หุ้นสามัญ	3/04/2568	20,000	16.00
NKT	ขาย	นางสาว เขียวเรศ ทองสิมา	หุ้นสามัญ	3/04/2568	73,000	4.55
PAF	ซื้อ	นาย สมมาตร ชุมเศรษฐ์	หุ้นสามัญ	3/04/2568	25,000	0.74
PCC	ซื้อ	นาย กิตติ สัมฤทธิ์	หุ้นสามัญ	3/04/2568	85,900	2.59
PLT	ซื้อ	นางสาว กุศธร แสงบุญเกิด	หุ้นสามัญ	3/04/2568	110,800	0.61
QLT	ซื้อ	นาย มนชนันท์ สิริพิบูลธรรม	หุ้นสามัญ	3/04/2568	20,000	2.86
RML	ซื้อ	นาย กฤษณ์ ณรงค์เดช	หุ้นสามัญ	3/04/2568	2,000,000	0.17
SABUY	ซื้อ	นาย อิทธิชัย พูลสวัสดิกันต์	หุ้นสามัญ	3/04/2568	500,000	0.38
SAPPE	ซื้อ	นางสาว กัญญาพร สกุลตากุล	หุ้นสามัญ	3/04/2568	22,500	44.25
SCM	ซื้อ	นางสาว กัญญารัตน์ สานโสภา	หุ้นสามัญ	3/03/2568	100,000	0.50
SINO	ซื้อ	นาย นันทวัฒน์ วิฑิตกัณฑ์	หุ้นสามัญ	3/03/2568	15,000	0.94
SINO	ซื้อ	นาย นันทวัฒน์ วิฑิตกัณฑ์	หุ้นสามัญ	3/04/2568	24,400	0.92
SINO	ซื้อ	นาย นันทวัฒน์ วิฑิตกัณฑ์	หุ้นสามัญ	3/04/2568	5,500	0.93
SINO	ซื้อ	นาย นันทวัฒน์ วิฑิตกัณฑ์	หุ้นสามัญ	3/04/2568	4,500	0.94
SMART	ซื้อ	นาย สุพหล เดิมขวัญบุตร	หุ้นสามัญ	28/02/2568	500,000	0.67
SPI	ซื้อ	นาย สำเริง มนูญผล	หุ้นสามัญ	3/04/2568	5,000	61.50
SST	ขาย	นาย ทศพร ชิมตระกูล	หุ้นสามัญ	3/04/2568	3,100	2.40
SST	ขาย	นาย ทศพร ชิมตระกูล	หุ้นสามัญ	3/04/2568	3,100	2.40
SST	ขาย	นาย ทศพร ชิมตระกูล	หุ้นสามัญ	3/05/2568	2,600	2.01
SUN	ซื้อ	นาย อองอาจ กิตติคุณชัย	หุ้นสามัญ	3/04/2568	30,000	3.14
SYNEX	ซื้อ	นางสาว สุธิดา มงคลสุธี	หุ้นสามัญ	28/02/2568	460,000	10.58
SYNEX	ซื้อ	นางสาว สุธิดา มงคลสุธี	หุ้นสามัญ	3/03/2568	30,000	10.40
SYNTEC	ซื้อ	นาย ณยศ บิสิญธนกุล	หุ้นสามัญ	3/04/2568	25,000	1.57
TASCO	ซื้อ	นาย สมจิตต์ เทรฆะรินทร์	หุ้นสามัญ	3/04/2568	400,000	15.30
TASCO	ซื้อ	นาย สมจิตต์ เทรฆะรินทร์	หุ้นสามัญ	3/04/2568	400,000	15.30
TKC	ซื้อ	นางสาว รชกานต์ มีเต็ม	หุ้นสามัญ	27/02/2568	4,000	9.35
TKC	ซื้อ	นางสาว รชกานต์ มีเต็ม	หุ้นสามัญ	3/04/2568	2,000	9.05
TMAN	ซื้อ	นางสาว เบญจวรรณ สุวานะโชติพัฑ์	หุ้นสามัญ	3/04/2568	67,400	12.15
TPIPL	ซื้อ	นาง อรพิน เสียวไพรัตน์	หุ้นสามัญ	3/04/2568	2,511,500	0.93
TRUBB	ซื้อ	นาย วรเทพ วงศาสุทธิกุล	หุ้นสามัญ	3/04/2568	732,900	0.63
TRUBB	ซื้อ	นาย วรเทพ วงศาสุทธิกุล	หุ้นสามัญ	3/04/2568	540,000	0.64
WFX	ซื้อ	นางสาว ฉล่องขวัญ วงศาสุทธิกุล	หุ้นสามัญ	3/04/2568	20,000	0.86

ที่มา: sec.or.th

รายงานการได้มา/จำหน่ายหลักทรัพย์ของกิจการ (แบบ 246-2)  
 ประจำวันที่ 5 มีนาคม 2568

หลักทรัพย์	ชื่อผู้ได้มา/จำหน่าย	วิธีกร	ประเภท หลักทรัพย์ 1	% ก่อน ได้มา/ จำหน่าย	% หลัง ได้มา/ จำหน่าย	% หลัง ได้มา/ จำหน่าย	วันที่ได้มา/ จำหน่าย	% ก่อน ได้มา/ จำหน่าย	% หลัง ได้มา/ จำหน่าย	% หลัง ได้มา/ จำหน่าย	หมายเหตุ3
READY	นาย สุชาติ บุญจรรย์	จำหน่าย	หุ้น	5.0750	1.0416	4.0333	3/3/2568	5.0750	1.0416	4.0333	

- หุ้น หมายถึง หุ้นสามัญหรือหุ้นบุรุษสิทธิ หรือใบแสดงสิทธิในแนวปะ-โยชน์ที่เกิดจากหลักทรัพย์อ้างอิงไทย (DR)
- หลักทรัพย์แปลงสภาพ หมายถึง ใบสำคัญแสดงสิทธิที่จะซื้อหุ้นสามัญ หุ้นบุรุษสิทธิหรือหุ้นที่อาจแปลงสภาพได้ กรณีที่มีการรายงานใบสำคัญซื้อผู้ได้มา/จำหน่าย จะแสดงข้อมูลของบุคคลในกลุ่มที่มีการเปลี่ยนแปลง ส่วน %การได้มา/จำหน่าย และ %หลักทรัพย์ได้มา/จำหน่าย จะแสดงตัวเลขของทั้งกลุ่ม และบุคคลตามมาตรา 258 (เทียบตามบุคคลมาตรา 258)
- ข้อมูลเบื้องต้น หมายถึง ข้อมูลยังไม่ครบถ้วน และ/หรือ อยู่ระหว่างการสอนถาม ฉบับแก้ไข หมายถึง ธุรกรรมยื่นเอกสารเพิ่มเติม เพื่อให้ถูกต้อง chain principle หมายถึง การได้มา/จำหน่ายโดยทางอ้อม และเป็นกรได้มา/จำหน่ายที่ทำให้ผู้ได้มา/จำหน่ายต้องทำคำเสนอซื้อหลักทรัพย์ทั้งหมดของกิจการ

ที่มา: sec.or.th

ธุรกรรมขายชอร์ต

ข้อมูลการขายชอร์ตและข้อมูลการขายชอร์ตที่ยังไม่ได้อัดคืน ณ วันที่ 5 มีนาคม 2568

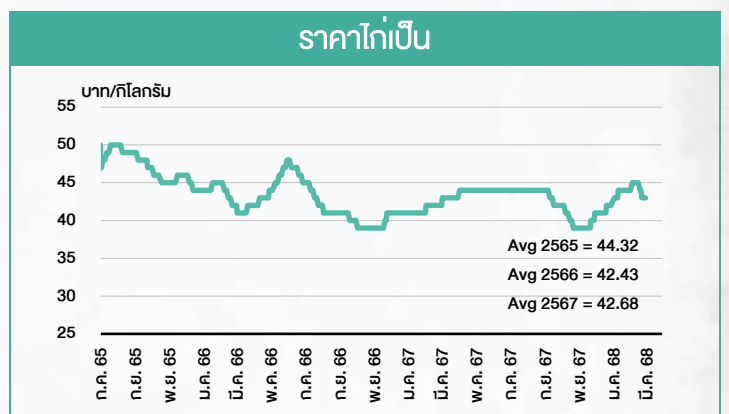
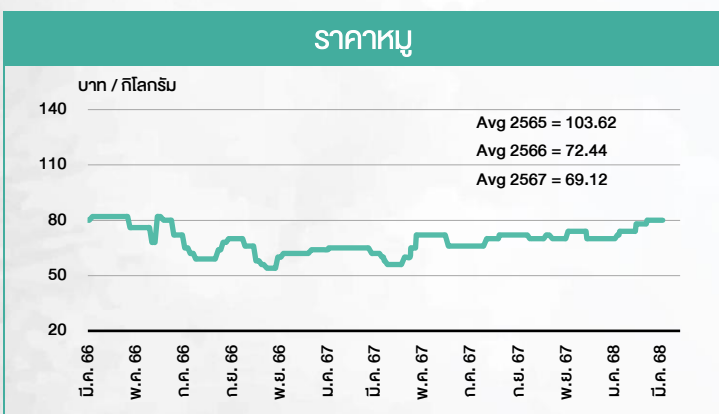
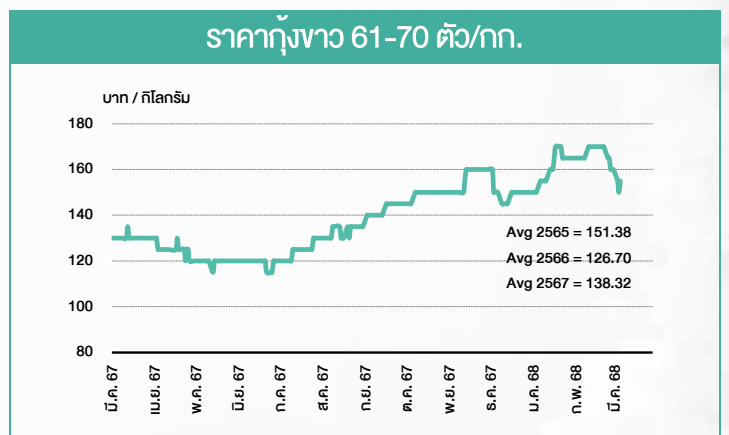
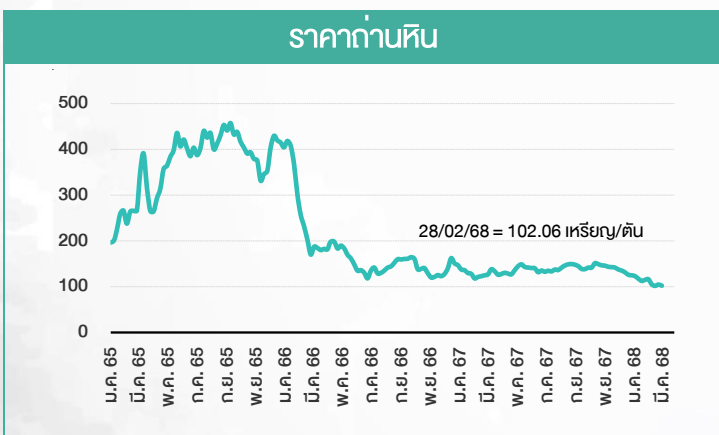
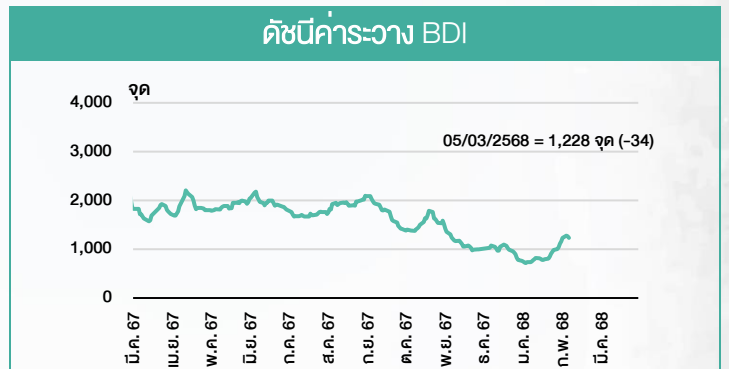
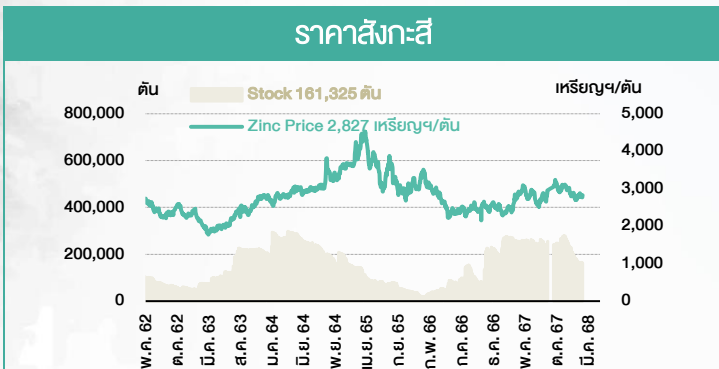
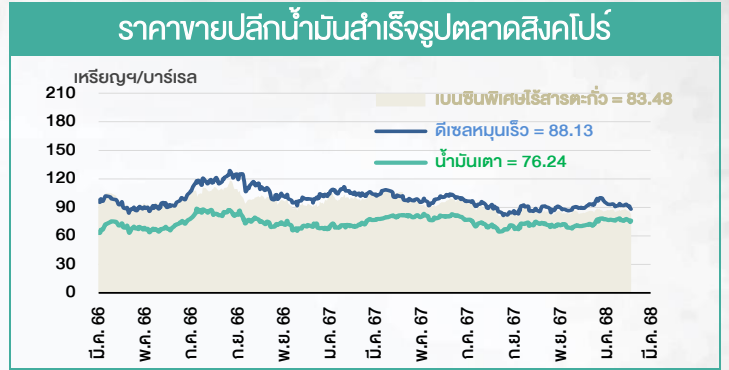
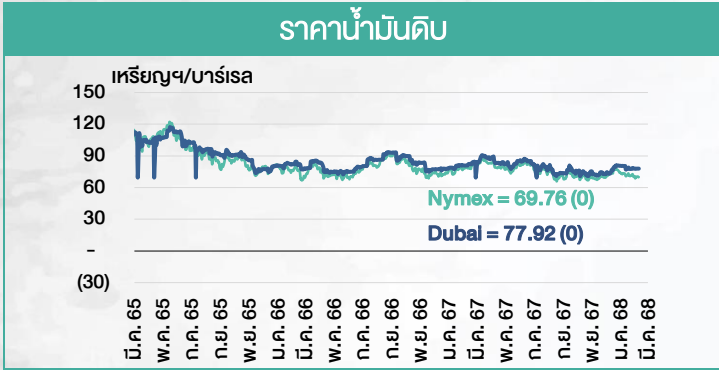
หลักทรัพย์	ปริมาณการขายชอร์ต (หุ้น)			มูลค่า		% ปริมาณการขายชอร์ต เทียบกับปริมาณการซื้อขาย	ปริมาณการขายชอร์ตที่ยังไม่ได้อัดคืน ณ สิ้นวัน (หุ้น)			ปริมาณการขายชอร์ต ที่ยังไม่ได้อัดคืนของหลักทรัพย์
	Local	NVDR	ทั้งหมด	การขายชอร์ต (บาท)	แบบ Auto Matching		Local	NVDR	ทั้งหมด	
AAI	52,800	30,600	83,400	442,030	4.64%	617,300	201,200	818,500	0.04%	
AAV	3,624,100	1,052,900	4,677,000	9,247,809	9.01%	6,018,900	22,982,057	29,000,957	0.23%	
ACC	-	-	-	-	0.00%	432,400	-	432,400	0.02%	
ACE	-	-	-	-	0.00%	88,400	4,521,100	4,609,500	0.05%	
ADVANC	268,800	90,000	358,800	97,802,100	4.04%	855,500	3,316,000	4,171,500	0.14%	
AE	-	-	-	-	0.00%	132,600	-	132,600	0.00%	
AEONTS	25,000	-	25,000	2,663,600	6.00%	49,600	307,500	357,100	0.14%	
AGE	-	-	-	-	0.00%	15,600	298,556	314,156	0.03%	
AIE	4,800	1,000	5,800	73,490	1.29%	12,800	30,900	43,700	0.01%	
AH	20,500	-	20,500	33,210	0.16%	-	-	-	0.00%	
AMATA	334,700	2,100	336,800	7,594,200	2.48%	3,380,500	4,750,850	8,131,350	0.71%	
AOT	1,120,800	1,804,200	2,925,000	120,932,325	4.33%	16,750,100	121,584,400	138,334,500	0.97%	
AP	284,900	39,300	324,200	2,857,655	2.60%	9,519,400	10,585,800	20,105,200	0.64%	
AS	-	-	-	-	0.00%	63,200	-	63,200	0.01%	
ASIAN	-	-	-	-	0.00%	-	73,550	73,550	0.01%	
ASK	-	-	-	-	0.00%	-	441,700	441,700	0.08%	
ASML01	-	-	-	-	0.00%	1,515	-	1,515	0.00%	
ASW	-	-	-	-	0.00%	35,000	-	35,000	0.00%	
AU	27,900	10,200	38,100	361,020	2.18%	820,400	10,200	830,600	0.10%	
AURA	-	-	-	-	0.00%	-	55,800	55,800	0.00%	
AWC	3,310,200	475,400	3,785,600	11,263,296	4.46%	29,374,600	169,761,720	199,136,320	0.62%	
BA	98,600	38,500	137,100	2,794,750	3.33%	3,391,700	1,520,704	4,912,404	0.23%	
BAFS	1,100	5,000	6,100	52,675	1.30%	36,000	995,075	1,031,075	0.16%	
BAM	292,100	333,300	625,400	4,026,790	2.76%	8,459,600	5,036,300	13,495,900	0.42%	
BANPU	1,953,700	2,026,800	3,980,500	17,247,470	4.87%	31,206,600	99,934,832	131,141,432	1.31%	
BAY	2,800	-	2,800	83,870	1.88%	11,100	46,130	57,230	0.00%	
BBI	40,800	-	40,800	160,752	5.19%	137,300	426	137,726	0.01%	
BBK	7,900	2,800	10,700	348,200	2.16%	-	73,919	73,919	0.04%	
BBL	159,100	88,700	247,800	36,705,300	5.58%	7,954,188	4,239,100	12,193,288	0.64%	
BCH	1,985,000	385,200	2,370,200	37,067,620	18.64%	23,645,400	16,546,500	40,191,900	1.61%	
BCP	18,100	22,100	40,200	1,531,150	0.03%	11,508,900	12,983,900	24,492,800	1.78%	
BCPG	75,400	63,400	138,800	786,910	2.23%	1,015,200	7,133,500	8,148,700	0.27%	
BDM5	1,285,200	2,715,200	4,000,400	95,552,750	14.18%	6,878,400	66,579,000	73,457,400	0.46%	
BEC	-	-	-	-	0.00%	254,700	2,171,300	2,426,000	0.12%	
BEM	5,892,600	6,360,300	12,252,900	76,133,560	27.24%	31,074,900	224,903,596	255,978,496	1.67%	
BGRIM	37,000	98,200	135,200	1,683,560	0.60%	9,203,900	13,473,900	22,677,800	0.87%	
BH	250,500	279,200	529,700	99,420,950	7.90%	3,120,841	6,319,000	9,439,841	1.19%	
BI	100,800	76,900	177,700	3,890,130	6.36%	24,325,000	5,665,000	29,990,000	0.75%	
BLA	56,400	-	56,400	1,150,720	2.49%	105,600	2,452,396	2,557,996	0.15%	
BLAND	123,300	-	123,300	57,951	1.43%	414,900	1,376,000	1,790,900	0.09%	
BPP	156,000	45,700	201,700	1,412,475	5.04%	261,000	2,253,455	2,514,455	0.08%	
BSRC	300	-	300	1,690	0.01%	3,348,800	1,810,600	5,159,400	0.15%	
BTG	400	-	400	7,900	0.03%	67,400	54,300	121,700	0.01%	
BTS	1,451,600	4,716,200	6,167,800	37,187,800	8.95%	14,073,900	158,851,468	172,925,368	1.07%	
BYD	-	-	-	-	0.00%	-	1,844,400	1,844,400	0.02%	
CBG	33,600	70,500	104,100	6,837,500	3.89%	3,421,790	9,164,200	12,585,990	1.26%	
CCET	168,400	350,600	519,000	3,361,270	4.62%	22,363,400	947,900	23,311,300	0.22%	
CENTEL	159,700	48,300	208,000	7,023,500	2.99%	1,076,800	2,751,700	3,828,500	0.28%	
CHG	675,100	1,059,200	1,734,300	3,648,880	8.74%	12,264,500	37,911,490	50,175,990	0.46%	
CK	129,300	108,500	237,800	3,524,440	4.86%	2,629,500	2,665,800	5,295,300	0.31%	
CKP	67,500	50,400	117,900	319,236	4.71%	978,200	10,066,600	11,044,800	0.14%	
CN01	-	-	-	-	0.00%	628,996	-	628,996	0.13%	
CNTECH01	-	-	-	-	0.00%	534,453	-	534,453	0.11%	
CM7	66,200	4,400	70,600	1,553,900	0.60%	5,800,000	11,675,700	16,475,700	1.06%	
CPALL	1,303,800	943,500	2,247,300	117,935,425	6.29%	2,621,000	41,019,453	43,640,453	0.49%	
CPAXT	-	195,700	195,700	5,531,250	5.44%	3,068,100	7,905,639	10,973,739	0.11%	
CPF	183,200	844,500	1,027,700	24,794,380	4.11%	3,796,600	39,523,500	43,320,100	0.51%	
CPN	57,300	45,300	102,600	5,256,250	0.88%	4,578,900	8,976,147	13,555,047	0.30%	
CRC	837,200	3,364,800	4,202,000	130,688,425	21.45%	5,025,600	45,350,726	50,376,326	0.84%	
CV	-	-	-	-	0.00%	556,000	-	556,000	0.03%	
DCC	396,300	46,700	443,000	557,823	3.63%	2,638,100	5,920,900	8,559,000	0.09%	
DELTA	143,000	247,700	390,700	28,558,800	1.50%	7,167,800	50,417,800	57,585,600	0.46%	
DEMCO	-	-	-	-	0.00%	900	-	900	0.00%	
DITTO	7,100	-	7,100	73,170	0.16%	123,700	741,444	865,144	0.12%	
DMT	-	-	-	-	0.00%	-	55,200	55,200	0.00%	
DOHOME	855,500	-	855,500	5,783,165	12.95%	5,130,400	11,311,461	16,441,861	0.51%	
E1VFN3001	-	-	-	-	0.00%	600,000	-	600,000	0.03%	
EA	7,200	694,800	702,000	1,692,546	0.74%	17,800,600	60,763,094	78,563,694	1.06%	
EASTW	-	-	-	-	0.00%	38,500	6,800	45,300	0.00%	
EGCO	12,000	-	12,000	1,188,525	1.97%	150,600	2,023,500	2,174,100	0.41%	
EKH	-	-	-	-	0.00%	-	24,100	24,100	0.00%	
EP	-	-	-	-	0.00%	7,600	-	7,600	0.00%	
EPG	10,800	-	10,800	34,782	0.75%	154,500	5,369,600	5,524,100	0.20%	
ERW	477,800	-	477,800	1,544,746	0.91%	5,350,400	5,557,002	10,907,402	0.22%	
ETC	-	-	-	-	0.00%	82,400	-	82,400	0.00%	
FORTH	10,800	-	10,800	81,785	2.35%	115,400	474,100	589,500	0.06%	
FSMART	-	-	-	-	0.00%	-	400,700	400,700	0.05%	
FUEVFN001	-	-	-	-	0.00%	600,000	-	600,000	0.12%	
GFPT	112,200	-	112,200	945,900	2.87%	-	1,915,665	1,915,665	0.15%	
GLOBAL	649,200	11,100	660,300	4,745,215	2.16%	9,525,154	25,577,141	35,102,295	0.67%	
GPSC	311,100	144,000	455,100	13,140,050	4.29%	1,123,000	9,450,473	10,573,473	0.37%	
GREEN	-	-	-	-	0.00%	9,100	-	9,100	0.00%	
GULF	714,800	1,058,900	1,773,700	86,721,100	4.28%	5,580,100	32,809,800	38,389,900	0.33%	
GUNKUL	1,171,800	37,900	1,209,700	2,105,689	3.97%	3,698,000	19,046,526	22,744,526	0.26%	
HANA	61,900	168,600	230,500	3,757,690	1.16%	10,346,300	15,122,320	25,468,620	2.88%	
HKCE01	-	-	-	-	0.00%	121,287	-	121,287	0.02%	
HMPRO	844,500	7,167,200	8,011,700	66,141,345	30.90%	6,512,200	146,784,033	153,296,233	1.17%	
HUMAN	-	-	-	-	0.00%	12,000	-	12,000	0.00%	
ICHI	67,200	148,800	216,000	2,792,470	2.11%	4,000,900	4,489,900	8,490,800	0.65%	
ILM	-	-	-	-	0.00%	207,000	-	207,000	0.04%	
INDIA01	3,601	-	3,601	48,614	14.82%	283,400	-	283,400	0.06%	
INTUCH	233,800	282,000	515,800	40,814,025	5.20%	673,000	14,796,400	15,469,400	0.48%	
IRPC	5,874,600	1,379,300	7,253,900	6,577,265	13.56%	141,668,700	165,808,715	307,477,415	1.50%	
ITC	255,500	167,100	422,600	6,978,470	6.02%	959,700	4,594,000	5,553,700	0.19%	
ITD	-	-	-	-	0.00%	-	2,216,700	2,216,700	0.04%	
IVL	669,400	2,078,000	2,747,400	54,815,430	8.97%	3,237,400	18,085,600	21,323,000	0.33%	
JAPAN10001	1,340	-	1,340	29,212	21.25%	74,969	-	74,969	0.01%	
JAS	1,450,500	4,301,900	5,752,400	9,337,032	21.08%	25,886,357	58,040,542	83,926,899	0.98%	
JMART	410,900	52,000	462,900	4,536,330	2.28%	7,292,600	2,440,325	9,732,925	0.66%	
JMT	338,100	75,000	413,100	5,540,700	1.41%	7,669,600	6,722,138	14,391,738	0.99%	
JTS	1,400	700	2,100	85,175	0.81%	705,000	2,002,300	2,707,300	0.38%	
KAMART	165,800	54,700	220,500	1,871,950	4.24%	1,724,867	1,350,900	3,075,767	0.24%	
KBANK	200,600	519,600	720,200	108,932,200	8.93%	1,815,200	22,927,000	24,742,200	1.04%	
KBSPIF	-	-	-	-	0.00%	1,300	-	1,300	0.00%	
KCE	775,800	117,600	893,400	16,356,350	8.72%	12,322,200	12,543,200	24,865,400	2.10%	
KEX	4,800	-	4,800	4,608	1.88%	866,000	1,040,000	1,906,000	0.05%	
KXP	245,100	141,900	387,000	22,010,725	7.35%	1,120,300	4,704,938	5,825,238	0.69%	
KSL	-	-	-	-	0.00%	-	2,512,600	2,512,600	0.06%	
KTB	497,400	256,000	753,400	17,169,170	2.24%	9,446,700	38,261,000	47,707,700	0.34%	
KTC	134,500	1,141,100	1,275,600	63,886,100	23.30%	2,133,400	10,391,600	12,525,000	0.49%	
LANNA	7,100	-	7,100	119,990	1.12%	17,800	329,600	347,400	0.07%	
LH	891,700	1,047,500	1,939,20							



ธุรกรรมขายชอร์ต

(ต่อ) ข้อมูลการขายชอร์ตและข้อมูลการขายชอร์ตที่ยังไม่ได้ซื้อคืน ณ วันที่ 5 มีนาคม 2568

หลักทรัพย์	ปริมาณการขายชอร์ต (หุ้น)			มูลค่า การขายชอร์ต (บาท)	% ปริมาณการขายชอร์ต เทียบกับปริมาณการซื้อขาย แบบ Auto Matching	ปริมาณการขายชอร์ตที่ยังไม่ได้ซื้อคืน ณ สิ้นวัน (หุ้น)			ปริมาณการขายชอร์ต ที่ยังไม่ได้ซื้อคืนของหลักทรัพย์
	Local	NVDR	ทั้งหมด			ทั้งหมด/จำนวนหุ้นชำระแล้ว (%)			
						Local	NVDR	ทั้งหมด	
MEGA	4,900	45,700	50,600	1,692,925	4.12%	906,100	1,619,102	2,525,202	0.28%
MGC	-	-	-	-	0.00%	-	-	373,500	0.03%
MINT	313,100	1,195,800	1,508,900	44,022,575	8.04%	3,125,200	43,611,157	46,736,357	0.82%
MOSHI	2,500	-	2,500	101,875	0.54%	206,400	4,600	211,000	0.06%
MTC	633,000	669,900	1,302,900	62,203,025	16.88%	9,466,000	17,752,700	27,218,700	1.28%
NDX01	-	-	-	-	0.00%	-	-	559,612	0.04%
NER	33,900	-	33,900	166,692	0.35%	-	547,000	817,400	0.04%
NEX	-	-	-	-	0.00%	-	529,000	529,000	0.02%
NSL	1,000	-	1,000	27,000	0.11%	-	6,700	6,700	0.00%
ONEE	16,900	35,600	52,500	143,514	2.12%	615,500	4,399,600	5,015,100	0.21%
OR	646,700	1,165,500	1,812,200	20,249,110	10.19%	31,724,000	57,411,500	89,135,500	0.74%
ORL	780,900	324,500	1,105,400	2,912,552	11.33%	2,034,700	13,173,550	15,208,250	0.62%
OSP	369,400	479,500	848,900	12,771,600	6.65%	11,319,400	28,996,600	40,316,000	1.34%
PIN	-	-	-	-	0.00%	-	40,200	40,200	0.00%
PLANB	222,100	225,500	447,600	2,796,085	4.33%	3,265,400	7,448,488	10,713,888	0.25%
PLAT	-	-	-	-	0.00%	-	34,300	34,300	0.00%
PRS	133,800	1,700	135,500	3,087,530	4.05%	637,400	90,300	727,700	0.09%
PRM	13,100	504,900	518,000	3,829,190	3.73%	311,900	10,221,300	10,533,200	0.42%
PSH	71,600	71,200	142,800	652,580	3.71%	266,400	2,024,067	2,290,467	0.10%
PSL	324,700	94,700	419,400	2,546,850	4.08%	2,016,500	4,359,800	6,376,300	0.41%
PTG	206,400	76,100	282,500	2,067,650	4.75%	-	10,047,400	10,276,000	0.62%
PTL	-	-	-	-	0.00%	-	104,600	104,600	0.01%
PTT	1,056,300	701,300	1,757,600	54,645,650	4.09%	16,288,200	124,016,300	140,304,500	0.49%
PTTEP	177,200	617,100	794,300	86,429,800	9.79%	709,400	35,989,200	36,698,600	0.92%
PTTGC	1,282,300	193,200	1,475,500	24,192,020	1.67%	20,787,100	28,873,600	49,660,700	1.10%
QH	2,942,100	759,000	3,701,100	5,638,224	25.93%	9,337,924	39,434,999	48,772,923	0.46%
RAM	-	-	-	-	0.00%	-	-	32,000	0.00%
RATCH	43,700	93,400	137,100	3,697,175	4.62%	736,100	9,993,505	10,729,605	0.49%
RBF	324,700	76,700	401,400	1,959,734	8.14%	3,613,200	4,933,200	8,546,400	0.43%
RCL	135,300	-	135,300	3,301,080	3.71%	2,098,400	4,035,900	6,134,300	0.74%
RJH	-	-	-	-	0.00%	-	68,499	68,499	0.02%
ROJNA	63,800	35,800	99,600	564,520	4.08%	471,200	500,400	971,600	0.05%
RPC	-	-	-	-	0.00%	39,400	-	39,400	0.00%
RS	331,000	-	331,000	230,243	1.10%	2,332,500	302,356	2,634,856	0.12%
S	-	-	-	-	0.00%	90,800	67,800	158,600	0.00%
SABINA	1,200	-	1,200	23,260	0.24%	42,900	138,800	181,700	0.05%
SABUY	-	-	-	-	0.00%	114,400	731,500	845,900	0.03%
SAFE	-	-	-	-	0.00%	-	24,400	24,400	0.01%
SAK	2,300	-	2,300	9,502	0.07%	1,000	-	1,000	0.00%
SAMART	14,100	1,300	15,400	105,475	0.38%	460,400	744,500	1,204,900	0.12%
SAPPE	20,100	6,100	26,200	1,148,350	2.03%	762,200	487,300	1,249,500	0.41%
SAT	60,900	122,900	183,800	1,971,560	9.93%	30,900	30,900	1,024,205	0.24%
SAV	8,500	40,800	49,300	836,210	5.02%	82,900	95,200	178,100	0.03%
SAWAD	95,700	658,600	754,300	25,757,150	9.80%	3,481,070	13,591,048	17,072,118	1.13%
SC	169,800	2,000	171,800	432,676	10.96%	3,761,600	4,841,568	8,603,168	0.20%
SCB	10,900	56,600	69,500	8,479,650	1.23%	4,007,900	5,202,900	9,210,800	0.27%
SCC	184,800	231,400	416,200	60,105,500	4.68%	1,640,000	8,000,950	9,640,950	0.80%
SCCC	500	900	1,400	226,500	0.26%	3,600	128,135	131,735	0.04%
SCGP	301,400	44,700	346,100	4,880,330	1.50%	3,606,500	11,450,558	15,057,058	0.35%
SCN	-	-	-	-	0.00%	38,000	-	38,000	0.00%
SGC	170,100	-	170,100	152,996	0.70%	-	-	-	0.00%
SGP	-	-	-	-	0.00%	-	9,100	11,800	0.00%
SHR	90,600	3,400	94,000	185,331	2.24%	478,500	3,400	481,900	0.01%
SINGER	158,600	7,000	165,600	1,062,525	1.76%	530,900	261,453	792,353	0.10%
SIRI	3,683,500	1,538,400	5,221,900	8,840,906	12.03%	49,089,000	75,370,600	124,459,600	0.72%
SIS	7,600	-	7,600	183,300	1.58%	300	-	300	0.00%
SISB	49,600	7,300	56,900	1,179,830	2.87%	338,100	2,315,500	2,653,600	0.28%
SJWD	56,400	11,400	67,800	482,365	1.50%	1,136,400	225,320	1,361,720	0.08%
SKY	22,600	-	22,600	416,440	1.06%	1,145,900	39,815	1,185,715	0.17%
SNPN	48,200	33,200	81,400	1,030,830	1.54%	1,917,900	884,800	2,802,700	0.29%
SP50001	-	-	-	-	0.00%	525,497	-	525,497	0.11%
SPA	114,300	55,500	169,800	875,905	5.40%	63,800	686,600	750,400	0.05%
SPALI	60,900	55,100	116,000	1,978,090	1.47%	1,865,500	7,430,700	9,296,200	0.48%
SPCG	7,000	-	7,000	58,025	1.03%	16,000	223,700	239,700	0.02%
SPRC	278,200	-	278,200	1,586,235	1.55%	3,121,500	61,755,383	64,876,883	1.50%
SSP	-	1,900	1,900	10,545	0.14%	264,200	186,632	450,832	0.04%
STA	31,000	21,900	52,900	820,210	0.95%	6,234,900	6,517,075	12,751,975	0.83%
STANLY	-	-	-	-	0.00%	-	10,600	10,600	0.01%
STAR5001	-	-	-	-	0.00%	406,639	-	406,639	0.08%
STECON	100,000	-	100,000	496,000	0.46%	778,000	117,100	895,100	0.06%
STGT	87,100	-	87,100	300,275	1.48%	2,779,940	1,223,449	4,003,389	0.14%
STPI	19,700	-	19,700	57,172	0.85%	97,000	439,000	439,000	0.02%
SUPER	-	-	-	-	0.00%	5,172,000	38,020,600	43,192,600	0.16%
SUPEREIF	1,100	-	1,100	6,655	2.43%	2,200	-	2,200	0.00%
SUSCO	16,100	-	16,100	46,768	0.62%	82,400	1,650,500	1,732,900	0.17%
SYNEX	44,100	-	44,100	477,400	1.32%	17,600	1,080	18,680	0.00%
TAE	-	-	-	-	0.00%	8,800	-	8,800	0.00%
TASCO	346,600	-	346,600	5,274,390	6.74%	600,900	1,777,000	2,377,900	0.15%
TCAP	61,600	74,800	136,400	6,682,250	13.18%	1,571,700	4,414,328	5,986,028	0.57%
TCC	-	-	-	-	0.00%	20,400	-	20,400	0.00%
TDEX	198,400	-	198,400	1,444,107	28.35%	487,000	-	487,000	0.03%
TFE	167,500	-	167,500	692,218	1.58%	124,900	2,543,300	2,668,200	0.05%
TGE	-	-	-	-	0.00%	400,500	-	400,500	0.02%
THANI	186,200	2,200	188,400	300,384	4.94%	68,400	27,876,417	27,944,817	0.45%
THCOM	176,300	200	176,500	1,946,280	6.64%	3,851,600	2,366,200	6,217,800	0.57%
THG	22,500	-	22,500	223,475	1.19%	869,900	1,944,001	2,813,901	0.33%
TIDOR	131,000	819,300	950,300	16,403,260	13.63%	9,875,991	11,562,974	21,438,965	0.74%
TIPH	17,800	-	17,800	365,060	2.17%	428,300	1,357,900	1,786,200	0.30%
TISCO	155,300	199,700	355,000	34,679,000	5.33%	9,658,100	3,684,600	13,342,700	1.67%
TKC	-	-	-	-	0.00%	-	4,600	4,600	0.00%
TKN	172,200	5,500	177,700	1,464,955	6.35%	3,953,800	7,311,500	11,265,300	0.82%
TLI	187,400	14,400	201,800	2,408,740	2.14%	6,892,600	7,100,200	13,992,800	0.12%
TOA	40,000	12,600	52,600	629,370	1.10%	105,300	647,806	753,106	0.04%
TOP	1,519,600	22,200	1,541,800	37,170,340	2.31%	15,313,700	9,425,846	24,739,546	1.11%
TPIPL	145,900	119,100	265,000	252,439	2.13%	6,607,300	13,083,500	19,690,800	0.10%
TPIPP	70,300	-	70,300	171,192	1.06%	117,700	2,399,498	2,517,198	0.03%
TQM	51,600	-	51,600	771,490	2.31%	69,400	102,998	172,098	0.03%
TRP	-	-	-	-	0.00%	-	29,800	29,800	0.01%
TRUE	1,903,700	1,323,800	3,227,500	36,301,100	3.09%	8,065,300	34,352,076	42,417,376	0.12%
TTA	426,800	-	426,800	1,915,144	6.26%	16,182,900	3,283,700	19,466,600	1.07%
TTB	8,891,500	31,534,100	40,425,600	77,935,273	18.21%	193,349,300	214,536,000	407,885,300	0.42%
TTCL	-	-	-	-	0.00%	19,600	21,500	41,100	0.00%
TTW	-	41,200	41,200	372,860	1.58%	126,900	3,849,900	3,976,800	0.10%
TU	245,300	14,400	259,700	2,993,250	3.53%	2,925,900	15,648,600	18,574,500	0.42%
TVO	300	2,500	2,800	65,520	0.24%	15,600	372,640	388,240	0.04%
UBE	-	-	-	-	0.00%	148,800	-	148,800	0.00%
UNIQU	-	-	-	-	0.00%	9,600	-	9,600	0.00%
UTP	-	-	-	-	0.00%	-	200	200	0.00%
VGI	986,000	2,069,100	3,055,100	10,117,132	2.87%	53,931,800	33,278,790	87,210,590	0.44%
VNG	-	-	-	-	0.00%	3,900	-	3,900	0.00%
WHA	10,313,500	831,500	11,145,000	38,371,400	6.13%	168,854,400	45,326,600	214,181,000	1.43%
WHAUP	27,700	41,500	69,200	249,466	2.30%	470,600	3,058,800	3,529,400	0.09%
WORK	-	-	-	-	0.00%	78,900	-	78,900	0.02%
WP	-	-	-	-	0.00%	800	-	800	0.00



March 2025					
Monday	Tuesday	Wednesday	Thursday	Friday	
<p><b>XD</b> BBGJ @B0.10 DRT @B0.24 GPSC @B0.45 NIKEBOX @tba PM @B0.53 PT @B0.70 FITTCG @B0.50 SUPEREIF @B0.03116 TASCO @B0.90 WHART @B0.1358 WHAIR @B0.0582</p> <p><b>XN</b> SUPEREIF @B0.214 WHART @B0.0602</p> <p><b>XR</b> UMS 5 : 4.27n @B0.50</p>	<p><b>Per change</b> HYDRO BB par (from B1)</p> <p><b>XD</b> DOHOME @B0.0052910053 DOHOME 21 : 1std HENG @B0.0525 ITNS @B0.153 MRF @B0.37 PHOL @B0.13 PROSPECT @B0.1420 SIS @B1.12 TEKA @B0.155 THANI @B0.07 TIFI @B0.1250 TPRIME @B0.0927 YONG @B0.08</p> <p><b>XN</b> PROSPECT @B0.0730 TPRIME @B0.0361</p>	<p><b>Last trading day</b> AJA-W4</p> <p><b>XD</b> AIMRT @B0.2150 ARIP @B0.0169 BAREIT @B0.189 BCPG @B0.119 BRFRF @B0.17094 DEXON @B0.06 GAHREIT @B0.32 GFPT @B0.20 GRORREIT @B0.28 ICN @B0.10 IFS @B0.148 JAK @B0.025 KDH @B2.50 LST @B0.20 NETASEB0 @tba SAT @B1.24 SPVI @B0.08 TEAM @B0.15 UEC @B0.03 UNQLOB0 @tba</p> <p><b>XN</b> AIMCG @B0.06</p>	<p><b>New list - DR</b> <b>NWG19</b> 512m unit @B7.93 <b>VCB19</b> 953m unit @B12.39</p> <p><b>Co's symbol change</b> RSXYZ &gt; XYZ</p> <p><b>XD</b> AI @B0.19 AIE @B0.25 BKD @B0.10 BKIH @B5.75 BVG @B0.051 CBG @B0.70 DMT @B0.20 JPAK @B0.05 KK @B0.025 MST @B0.27 NCAP @B0.0222 POLY @B0.25 PTT @B1.30 SPRC @B0.15 SPPRME @B0.125 TM @B0.0075 VL @B0.02</p> <p><b>XE</b> AJA-W4 1:1w @B0.40 (final, "SP")</p> <p><b>New shares trading</b> KEN 100,000,000 shr (pp) SIRI 14,200,000 shr (w) XBIO 66,800,000 shr (pp)</p>	<p><b>XD</b> ZS @B0.04 A5 @B0.10 AMA @B0.25 BKNGBOX @tba CPW @B0.12 FMT @B1.00 GBK @B0.0278 GFC @B0.15 ICHI @B0.50 MEGA @B0.80 PEPBOX @tba SEAOIL @B0.12 SISB @B0.42 STC @B0.0175 TFC @B0.225 WPH @B0.002222222 WPH 25 : 1std</p> <p><b>XW</b> A5 5:1A5-w</p>	
<p><b>XD</b> ADVCE @B0.175 BZ @B0.25 COM7 @B0.98 CTW @B0.05 DREIT @B0.2150 ERW @B0.09 FUTURET @B0.243846 GOOGBOX @tba I2 @B0.07 KAT @B0.01 MSC @B0.50 PTG @B0.25 RJH @B0.20 SCP @B1.50 TIPH @B1.00 WICE @B0.14 ZEN @B0.17</p> <p><b>XN</b> B-WORK @B0.1678 FUTURET @B0.0982</p> <p><b>Conversion</b> EE-W1 1.4825:1w @B1.00 (final)</p>	<p><b>Delist</b> EE-W1</p> <p><b>XD</b> BEM @B0.15 BM @B0.11 BTG @B0.50 CPT @B0.025 DTCENT @B0.06 EURO @B0.22 INSET @B0.08 JR @B0.04 KTESMTR @B0.176 MASTER @B0.80 MTI @B8.00 SA @B0.08 SPCG @B0.70 SRIPANWA @B0.215 SRS @B0.05 SVOA @B0.0481 SVT @B0.045 TK @B0.20 TTW @B0.30 UPOIC @B0.33 UTP @B0.30</p> <p><b>XN</b> HYDROGEN @B0.128</p>	<p><b>XD</b> BA @B0.70 BDM5 @B0.40 BOFFICE @B0.1762 CK @B0.15 CPH @B0.75 DCON @B0.00275 HTECH @B0.085 JCT @B4.50 KBS @B0.70 LHOTEL @B0.3875 LHRRREIT @B0.0475 LHSC @B0.205 LPN @B0.05 MLJF @B0.1950 NVDABOX @tba PLUS @B0.06 RCL @B1.50 SAMTEL @B0.08 SAV @B0.50 SICC @B7.00 SCL @B0.08 SKN @B0.40 SPG @B0.40 TNP @B0.0525 TRPL @B0.03 TRPP @B0.07 TTI @B0.50 UBE @B0.0236 VCOM @B0.18 WINMED @B0.02475</p> <p><b>XB</b> BTW 15,120 : 1cb @B1,000</p> <p><b>XW</b> BTW 7,000cb : 1BTW-W1</p> <p><b>XN</b> CTARAF @B0.1330 QHEBREIT @B0.083</p>	<p><b>XD</b> AH @B0.48 APURE @B0.22 ASIA @B0.13 ASP @B0.08 BCP @B0.45 BGRM @B0.25 CEYE @B0.075 CPI @B0.22 CSC @B2.95 CSC-P @B4.45 DITTO @B0.25 EGCO @B3.25 FM @B0.20 GLAND @B0.025 HANNA @B0.50 IVF @B0.024 KJL @B0.38 LALAN @B0.175 LEO @B0.14 LOXLEY @B0.03 M-CHAI @B0.25 MAGURO @B0.30 NTSC 3 : 1 std NTSC @B0.16 PEACE @B0.06 FJW @B0.06 PLT @B0.02 PMTA @B1.00 PRINC @B0.01 PRTR @B0.25 PSH @B0.06 PSP @B0.15 PTC @B0.047 QHRRREIT @B0.22 SE @B0.026493 SECURE @B0.70 SFLEX @B0.073 SGP @B0.20 SHR @B0.03 SMD100 @B0.25 SNP @B0.70 STECH @B0.034 SUSCO @B0.12 TMD @B1.65 TNR @B0.50 TRP @B0.45 TGM @B0.50 TWP @B0.00654 TWP 17 : 1std UVAN @B0.60 VIH @B0.25 XO @B0.388</p> <p><b>XR</b> UREKA 3 : 3n @B0.85</p> <p><b>XW</b> BWG 6:1BWG-W7 UREKA 3 : 3UREKA-W3</p>	<p><b>XD</b> ASIMAR @B0.12 CHASE @B0.01041 CMAN @B0.12 CNT @B0.04 HL @B0.17 KOBX @tba KOOL @B0.0125 LANNA @B1.20 METABOX @tba NAM @B0.15 POS @B0.10 S @B0.01 SANKO @B0.05 SEI @B0.12 STX @B0.10 SYMC @B0.1589 TVO @B0.93 UNIQ @B0.07</p>	
<p><b>XD</b> BIG @B0.015 CPN @B2.10 FTI @B0.04 RATCH @B0.80 SFT @B0.0341 SIRI @B0.08 SSTRT @B0.200 TMLL @B0.05 TOR @B0.216 TVH @B0.42 UAC @B0.25 VNG @B0.05</p>	<p><b>XD</b> CMR @B0.05 HFF @B0.133 ITTHI @B0.10 KCAR @B0.11 M-STOR @B0.11 MINIT @B0.03 MINIT2 @B0.095 MRF @B0.037 PDG @B0.15 PYLON @B0.04</p> <p><b>XN</b> M-PAT @B0.03 MRF @B0.27</p>	<p><b>XD</b> BC @B0.052 BH @B3.00 BH-P @B3.00 CCET @B0.13 MBK @B0.50 NTV @B1.37 PATO @B0.60 PRG @B0.25 TAWANHD13 @tba TEGH @B0.21 TKN @B0.207 TSTE @B0.06 WARRIX @B0.2206</p> <p><b>XB</b> MBK 10 : 1PRG @B7.00 PRG 13 : 1 @B7.00</p>	<p><b>XD</b> AMC @B0.10 PANEL @B0.02</p>	<p><b>XD</b> SNPS @B0.13</p>	
<p><b>XD</b> SCGD @B0.10 SONIC @B0.0575</p> <p><b>Conversion</b> AJA-W4 1:1w @B0.40 (final) TTB-W1 1:1w @B0.95</p>	<p><b>XW</b> COMAN 2 existing: 1COMAN-W1</p>	<p><b>XD</b> LEE @B0.12</p>	<p><b>XD</b> Q-CON @B0.65</p>	<p><b>XD</b> HONDA19 @tba MITSU19 @tba MUPG19 @tba NINTENDO19 @tba NOVCB0 @tba SMFG19 @tba SONYB0 @tba TOYOTAB0 @tba</p>	

## SET ESG Ratings

ระดับคะแนนรวม 90-100 = AAA

ระดับคะแนนรวม 80-89 = AA

ระดับคะแนนรวม 65-79 = A

ระดับคะแนนรวม 50-64 = BBB

บริษัทจดทะเบียนที่ได้รับการประกาศผลประเมินหุ้นยั่งยืน SET ESG Ratings เป็นบริษัทที่มีการนำแนวคิดด้านความยั่งยืนเข้าเป็นส่วนหนึ่งในกระบวนการดำเนินธุรกิจ โดยคำนึงถึงการบริหารความเสี่ยงและเตรียมพร้อมรับความเสี่ยงที่เกิดขึ้นใหม่ (Emerging Risks) พร้อมรับมือกับปัจจัยการเปลี่ยนแปลงด้านสังคมและสิ่งแวดล้อม เพื่อขีดความสามารถในการแข่งขัน และให้ความสำคัญกับผู้มีส่วนได้เสียทุกภาคส่วน

## การกำกับดูแลกิจการของบริษัทจดทะเบียน (CGR)

ระดับคะแนน 5 (90-100) : ดีเลิศ

ระดับคะแนน 4 (80-89) : ดีมาก

ระดับคะแนน 3 (70-79) : ดี

ไม่ปรากฏชื่อในรายงาน CGR : -

การสำรวจและให้คะแนนของ CGR จะพิจารณาจากข้อมูลของบริษัทจดทะเบียนเปิดเผยต่อสาธารณะ เช่น รายงานประจำปี แบบแสดงรายการข้อมูลประจำปี ที่นำส่งสำนักงานคณะกรรมการ ก.ล.ด. หนังสือนัดประชุมและรายงานการประชุมผู้ถือหุ้น ข้อมูลเกี่ยวกับบริษัทที่เผยแพร่ผ่านตลาดหลักทรัพย์ฯ และสำนักงานคณะกรรมการ ก.ล.ด. ข้อมูลอื่นๆ ที่เปิดเผยต่อสาธารณะ เช่น เว็บไซต์บริษัท เป็นต้น โดยจะพิจารณาเฉพาะข้อมูลตั้งแต่เดือนมกราคมของปีก่อนปี ที่ทำการสำรวจ จนถึงวันที่ประกาศผลของปีทำการสำรวจเท่านั้น เพื่อสะท้อนให้เห็นพัฒนาการของการกำกับดูแลกิจการของบริษัทจดทะเบียนไทยอย่างชัดเจนมากที่สุด ดังนั้นบริษัทจดทะเบียนจึงควรเปิดเผยข้อมูลการปฏิบัติตามหลักการกำกับดูแลกิจการสู่สาธารณชนในเอกสารเผยแพร่ของบริษัทหรือเว็บไซต์ รวมทั้งช่องทางต่างๆ ให้มากที่สุด และควรจัดทำเอกสารทั้งภาษาไทยและภาษาอังกฤษ ซึ่งเป็นประโยชน์ต่อบริษัททั้งในแง่ของการมีผลการประเมินที่ดีขึ้น และเป็นข้อมูลสำหรับการตัดสินใจลงทุนของนักลงทุน นักวิเคราะห์ และผู้สนใจ อีกทั้งเป็นการช่วยเพิ่มความเชื่อมั่นที่มีต่อบริษัทมากยิ่งขึ้นด้วย

## การป้องกันการมีส่วนเกี่ยวข้องคอร์รัปชันในตลาดทุนไทย (Anti-Corruption)

แนวร่วมปฏิบัติของภาคเอกชนไทยในการต่อต้านการทุจริต (Thailand's Private Sector Collective Action Coalition Against Corruption: CAC)

โครงการที่ได้รับการสนับสนุนการจัดทำโดยรัฐบาลและสำนักงานคณะกรรมการป้องกันและปราบปรามการทุจริตแห่งชาติ (ป.ป.ช.) โดยโครงการนี้เริ่มดำเนินการโดยความร่วมมือของ 8 องค์กรชั้นนำ อันได้แก่ สมาคมส่งเสริมสถาบันกรรมการบริษัทไทย หอการค้าไทย หอการค้านานาชาติ สมาคมบริษัทจดทะเบียนไทย สมาคมธนาคารไทย สภาธุรกิจตลาดทุนไทย สภาอุตสาหกรรมแห่งประเทศไทย และสภาอุตสาหกรรมท่องเที่ยวแห่งประเทศไทย ซึ่งมีวัตถุประสงค์เพื่อผลักดันให้เกิดการต่อต้านการทุจริตในวงกว้าง นอกจากนี้ คณะกรรมการแนวร่วมปฏิบัติฯ ยังได้แต่งตั้งให้สมาคมส่งเสริมสถาบันกรรมการบริษัทไทย ทำหน้าที่เป็นเลขานุการและองค์กรสนับสนุนดำเนินโครงการ

ก.ล.ด. ได้ดำเนินมาตรการอย่างต่อเนื่องในการสนับสนุนให้บริษัทจดทะเบียน และผู้ประกอบการซึ่งเป็นตัวกลางในการให้บริการในตลาดทุน (ได้แก่ บริษัทหลักทรัพย์ บริษัทหลักทรัพย์จัดการกองทุน และผู้ประกอบการสัญญาซื้อขายล่วงหน้า) มีนโยบายและให้ความสำคัญกับการป้องกันการมีส่วนเกี่ยวข้องคอร์รัปชันอย่างจริงจัง โดยส่งเสริมให้บริษัทจดทะเบียนและผู้ประกอบการเข้าร่วมโครงการแนวร่วมปฏิบัติของภาคเอกชนไทยในการต่อต้านการทุจริต (THAILAND'S PRIVATE SECTOR COLLECTIVE ACTION COALITION AGAINST CORRUPTION: "CAC") ซึ่งดำเนินการโดยสมาคมส่งเสริมสถาบันกรรมการบริษัทไทย (THAI INSTITUTE OF DIRECTORS)



Security	CG Report	SET ESG Ratings	CAC Anti-Corruption	Security	CG Report	SET ESG Ratings	CAC Anti-Corruption	Security	CG Report	SET ESG Ratings	CAC Anti-Corruption	Security	CG Report	SET ESG Ratings	CAC Anti-Corruption	Security	CG Report	SET ESG Ratings	CAC Anti-Corruption	Security	CG Report	SET ESG Ratings	CAC Anti-Corruption
24CS				CH	4			I2				NATION				SAF				TGH	5	A	Yes
2S	4		Yes	CHAO	3			ICC	5		Yes	NC	4		Yes	SAFARI	-	-	-	TGPRO	5		
3K-BAT	-	-	-	CHARAN	3			ICHI	5	A	Yes	NCAP	4		Yes	SAFE	-	-	-	TH	-	-	-
A	-	-	-	CHASE	5			ICN	3			NCH	5			SAK	5	A	Yes	THAI	-	-	-
A5	3			CHAYO	3			IFS	4		Yes	NCL	4			SALEE	3			THANA	5	BBB	
AAI	4		Yes	CHIEWA	5		Yes	IHL	-	-		NCP	-	-		SAM	-	-		THANI	5	AA	Yes
AAV	5			CHG	-	-		IG	3			NDR	4	A		SAMART	5			THCOM	5	AAA	Yes
ABM	5			CHIC	3			III	5	BBB	Yes	NEO	-	-		SAMCO	3			THE	-	-	-
ACAP	-	-	-	CHO	-	-		ILINK	5		Yes	NEP	-	-	Yes	SAMTEL	5			THG	5		
ACC	-	-	-	CHOTI	3		Yes	ILM	5	BBB	Yes	NER	5	A	Yes	SANKO	3			THP	5	A	Yes
ACE	5	AA		CHOW	5			IMH	3			NETBAY	-	-		SAPPE	4	BBB	Yes	THMUJ	-	-	-
ACG	-	-	-	CI	4		Yes	IND	5			NEW	-	-		SAT	5	AA	Yes	THRE	5		Yes
ADD	4	A	Yes	CIG	4		Yes	INET	5			NEWS	-	-		SAUCE	-	-		THREL	5	A	Yes
ADD	3			CIMBT	5		Yes	INGRS	-	-		NEX	-	-		SAV	5			TIDLOR	-	-	Yes
ADVANC	5	AAA	Yes	CITY	3			INOX	-	-	Yes	NFC	-	-		SAWAD	5	BBB		TIGER	-	-	-
ADVCE	-	-	-	CIVIL	5			INSET	5			NKI	5		Yes	SAWANG	-	-		TIPCO	-	-	Yes
AE	5		Yes	OK	5	A		INSURE	4		Yes	NL	-	-		SC	5	AA	Yes	TIPH	5		Yes
AEONTS	4			OKP	5	AAA		INTUCH	5	AA	Yes	NWCL	-	-		SCAP	5			TISCO	4	AAA	Yes
AF	5		Yes	QM	4			IP	5			NOBLE	5	AA	Yes	SCB	5	AA	Yes	TITLE	-	-	-
AFC	-	-	-	CMAN	-	-		IRC	5	A		NOK	-	-		SCC	5	AAA	Yes	TK	5		-
AGE	5	BBB		CMC	3		Yes	IRCP	3			NOVA	3			SCCC	5	AA	Yes	TKC	-	-	-
AH	5	A	Yes	CMO	-	-		IRPC	5	AA	Yes	NPX	-	-		SCG	5	A	Yes	TKN	4		Yes
AHC	4			CMR	-	-		IT	5			NRF	5	A	Yes	SCGD	5			TKS	5	A	Yes
AI	-	-	Yes	CNT	5			ITC	-	-		NRS	5	CGP		SCGP	5	AAA	Yes	TKT	5		Yes
AIE	3			COCCO	4			ITD	-	-		NTSC	5			SCI	3			TU	-	-	-
AIRA	4		Yes	COLOR	5	A		ITEL	5	A	Yes	NTV	3			SCL	-	-		TM	5		-
AIT	5			COM7	5	A	Yes	ITNS	-	-		NUSA	-	-		SCM	5		Yes	TMC	3		-
AJ	5	AAA	Yes	COMAN	4			ITTHI	5			NV	3			SCN	5		Yes	TMD	4		Yes
AJA	-	-	-	CPALL	5	AAA	Yes	IVL	5	AA	Yes	NVD	5	AA		SCP	-	-		TMI	3		-
AKP	-	-	Yes	CPANEL	3			J	3			NWR	5			SCS	-	-		TMLL	5		Yes
AKR	5			CPAXT	5	AAA	Yes	JAK	5			NYT	5	A		SE	3			TMT	5	AA	Yes
AKS	-	-	-	CPF	5	AAA	Yes	JAS	5		Yes	OCC	5		Yes	SEAF	5			TMW	-	-	-
ALLA	5			CPH	-	-		JCK	4			OGC	3		Yes	SEAOL	5		Yes	TNDT	5		-
ALPHA	-	-	-	CPI	4		Yes	JCKH	3			OHTL	-	-		SECURE	4			TNH	-	-	-
ALT	5			CPL	5		Yes	JCT	-	-		OKJ	-	-		SE-ED	3		Yes	TNTY	5		Yes
ALLCON	3			CPN	5	AA	Yes	JDF	4			ONEE	-	-		SEL	5			TNL	5		Yes
AMA	5		Yes	CPR	-	-		JKN	-	-		OR	5	AAA	Yes	SELIC	5	A	Yes	TNP	3		Yes
AMANA	-	-	Yes	CPT	-	-		JMART	4			ORI	5	AA	Yes	SENA	5		Yes	TNPC	-	-	-
AMARC	-	-	-	CPW	5		Yes	JMT	3			ORN	-	-		SENX	5		Yes	TNR	4		Yes
AMARIN	5			CRANE	-	-		JPARK	3			OSP	5	AA	Yes	SFLEX	4		Yes	TOA	5	A	-
AMATA	5	AAA	Yes	CRC	5	AAA	Yes	JR	3		Yes	PACO	3			SFT	4			TOG	5	A	Yes
AMATAV	5	AA	Yes	CRD	5			JSP	3			PAF	-	-		SAG	-	-	Yes	TOP	5	AAA	Yes
AMC	3			CREDT	5			JTS	5	BBB	Yes	PANEL	3			SGF	5			TOPP	3		Yes
AMR	3			CSC	5	BBB	Yes	JUBILE	3			PAP	5	A	Yes	SGP	5	AA	Yes	TPA	4		Yes
ANAN	5			CSP	3			K	5			PATO	4		Yes	SHANG	-	-		TPAC	5		-
ANI	-	-	-	CSR	-	-		KAMART	-	-		PB	5	AA	Yes	SHR	5	A		TPBI	5	AA	-
AOT	5	A		CSS	4			KASET	-	-	Yes	PCC	5			SIAM	-	-		TPCH	4		-
AIP	5	AA	Yes	CTW	5			KBAN	5	AA	Yes	PCG	5			SICE	5	A		TPCS	4		BBB
APCO	4			CV	-	-	Yes	KBS	3			PCSGH	5	BBB	Yes	SIEM	3			TPIL	5	AA	Yes
APCS	4		Yes	CWT	-	-		KC	-	-		PDG	4		Yes	SINGER	3			TPIPP	5	AA	-
APO	-	-	-	D	-	-		KCAR	3		Yes	PDJ	5		Yes	SINO	4			TPL	-	-	-
APP	-	-	-	DCC	5		Yes	KCC	5		Yes	PEACE	-	-		SIRI	5	AA	Yes	TPLAS	4		Yes
APURE	4			DDON	-	-		KCE	5		Yes	PEER	5	A		SIS	5		Yes	TPOLY	4		-
AQUA	-	-	-	DDD	5			KCG	5			PERM	-	-		SISB	3			TPP	-	-	-
ARIN	3			DELTA	5		Yes	KCM	-	-		PF	-	-		SITHAI	5	A	Yes	TPS	5		-
ARIP	4			DEMCO	5	A	Yes	KDH	-	-		PG	5		Yes	SJWD	5	AA		TOM	5	BBB	-
ARROW	4	BBB		DEXON	3			KEX	5	BBB		PHG	3			SK	-	-		TOR	5		-
AS	-	-	Yes	DHOUSE	-	-		KGEM	-	-	Yes	PHOL	5	A	Yes	SKE	5			TR	-	-	-
ASAP	-	-	-	DIMET	-	-	Yes	KKI	4		Yes	PICO	-	-		SKN	3			TRC	-	-	-
ASEFA	3			DITTO	5			KKAT	3			PIKO	-	-	Yes	SKR	-	-	Yes	TRTN	-	-	-
ASIA	3			DMT	5	A	Yes	KISS	3			PIN	3			SKY	3			TRP	5		-
ASIAN	4		Yes	DOD	3			KJL	4			PJW	4	A		SLP	-	-		TRT	4		Yes
ASIMAR	5			DOHOME	5		Yes	KK	3			PK	-	-	Yes	SM	5		Yes	TRU	3		Yes
ASK	5		Yes	DPAINT	3			KKC	-	-		PL	-	-	Yes	SMART	-	-		TRUBB	5		-
ASN	3			DRT	5	AA	Yes	KKP	5	BBB	Yes	PLANS	5	AA	Yes	SMT	3			TRUE	5		Yes
ASP	5		Yes	DTCENT	4			KLNQ	5			PLANET	-	-		SMT	3		Yes	TRV	-	-	-
ASW	5	A	Yes	DTCI	-	-		KOOL	-	-		PLAT	5		Yes	SMP	5	AA	Yes	TSC	5	A	Yes
ATP30	4			DUSIT	5		Yes	KSL	5	BBB	Yes	PLE	-	-		SMT	4			TSE	-	-	-
AU	-	-	-	DV8	3			KTB	5	AAA	Yes	PLT	-	-		SNC	5	A	Yes	TSI	-	-	Yes
AUCT	4			EA	-	-	Yes	KTC	5	AAA	Yes	PLUS	5			SNNP	5			TSR	-	-	-
AURA	5			EASON	3			KTIS	4			PM	5	A	Yes	SNP	5	A	Yes	TSTE	5		Yes
AWC	5	A	Yes	EASTW	5	AA	Yes	KTMS	5			PMO	-	-		SO	-	-		TSYH	-	-	-
AYUD	4		Yes	ECF	5		Yes	KUMWEL	5	A		PMTA	-	-		SOLAR	-	-		TTA	5	AA	Yes
B	5		Yes	ECL	5			KUN	4			POLAR	-	-		SONIC	5			TTB	5	AA	Yes
B52	-	-	-	EE	3			KWC	3			POLY	4			SORKON	3		Yes	TTCL	5	A	Yes
BA	4	BBB		EFORL	3			KWI	-	-		PORT	5			SPA	-	-		TTI	-	-	-
BAFS	5	AA	Yes	ECCO	5	AA	Yes	KWM	-	-		PPM	-	-		SPACK	-	-	Yes	TTT	-	-	-
BAM	5		Yes	EKH	5			KYE	3			PPK	5	A	Yes	SPALI	5	AA	Yes	TTTP	5	AA	-
BANPU	5	AAA	Yes	EMC	-	-		L&E	4		Yes	PPM	-	-	Yes	SPC	5		Yes	TU	5		Yes
BAY	5	AAA	Yes	EP	-	-	Yes	LALIN	5			PPS	5	AA	Yes	SPCG	4			TURTLE	4		Yes
BBGI	5	AA	Yes	EPG	5	AA	Yes	LANNA	5		Yes	PGS	4			SPG	3			TVDH	5	BBB	Yes
BBIK	4			ERW	5	A	Yes	LDC	3			PR9	5	AAA	Yes	SPI	5	A	Yes	TVH	4		-
BBL	5	AA	Yes	ESTAR	3			LEE	-	-		PRAKIT	-	-		SPRC	5		Yes	TVO	5	AA	Yes
BBK	4			ETC	5	AA	Yes	LEO	3			PRAPAT	3			SPREME	5			TVT	5		-
BCH	5	AA	Yes	ETE	5		Yes	LH	5	A	Yes	PRES	4		Yes	SPVI	4			TWP	-	-	-
BOP	5	AAA	Yes	ETL	3			LHFG	5	BBB	Yes	PRESA	-	-		SQ	-	-		TWPC	5	A	Yes
BOPG	5	AA	Yes	EURO	-	-		LHK	4		Yes	PRG	5		Yes	SR	5			TWZ	-	-	-
BCT	-	-	-	EVER	4			LIT	5	BBB		PRI	3			SRICHA	-	-	Yes	TYCN	-	-	-
BDM5	5	AA		FAD	-	-		LOXLEY	5			PRIME	5			SRS	-	-		UAC			