ASIA PLUS Securities

# Market Talk

18 MARCH 2025

# ของถูกเต็มไปหมด เตรียมช้อป มันส์สนั่นเมือง

## TOP PICK BDMS / SPALI / BJC

## EXTERNAL FACTOR

- วานนี้ตลาดหุ้นสหรัฐฯ ปรับตัวราว +0.3% ถึง +1.2% โดยตลาดฯ ให้น้ำหนักกับประเด็นเศรษฐกิจสหรัฐฯ ส่งสัญญาณแข็งแกร่ง หลังสหรัฐเผย RETAIL CONTROL เดือน ก.พ. 68 ดีดตัวขึ้นสู่ระดับ 1.0% ซึ่งสูงกว่าตลาดคาดที่ 0.2%MOM
- อย่างไรก็ตาม หากมองถึงความกังวลในระยะข้างหน้า คงหนีไม่พ้นความเสี่ยง TRADE WAR หลัง ปธน. TRUMP เรียกเก็บภาษีนำเข้าสินค้าจากประเทศต่างๆ และอาจกดดันภาพรวมเศรษฐกิจตามมา พร้อมกับเงินเฟ้อมีโอกาสปรับตัวสูงขึ้น
- ภาวะดังกล่าว อาจเพิ่มความเสี่ยง "STAGFLATION" ซึ่งสิ่งที่ต้องติดตามในระยะถัดไป อาจทำให้การคาดเดาทิศทางดอกเบี้ยยากขึ้น

## INTERNAL FACTOR

- ตลาดหุ้นไทยปรับตัวลงมาแรง 11.87%YTD สาเหตุหนึ่งมาจากการโยกย้ายเม็ดเงินเข้าตลาดตราสารหนี้ โดยปีล่าสุด MARKET CAP SET น้อยกว่ามูลค่าคงค้างตราสารหนี้ถึง 2.5 ล้านล้านบาท
- ฝ่ายวิจัยฯคาดว่าเม็ดเงินดังกล่าวมีโอกาสโยกย้ายเข้าฝั่งตลาดหุ้นไทยในระยะถัดไป โดยมี 3 เหตุผลสนับสนุน 1.อัตราดอกเบี้ยนโยบายอยู่ในช่วงขาลงทั่วโลกรวมถึงไทย 2. การออกหุ้นกู้ภาคเอกชนระยะยาวน้อยลง โดยเฉพาะ RATING ต่ำกว่า BBB 3. ระดับ MARKET EARNING YIELD GAP ของไทยดูโดดเด่น

## GLOBAL INDICE

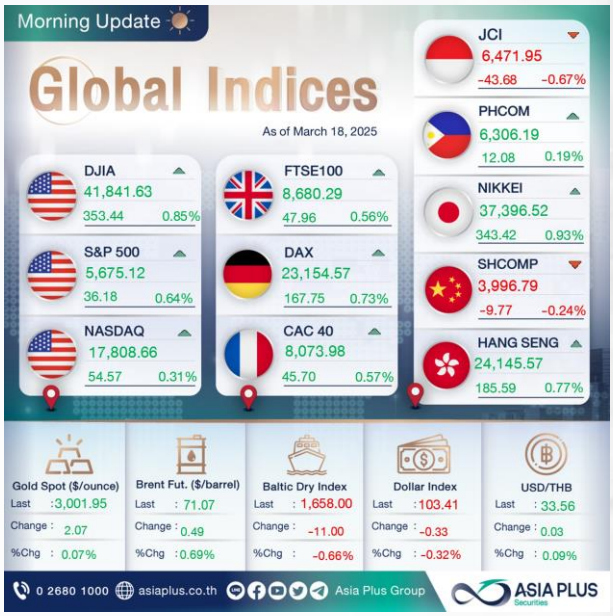


## MOST ACTIVE VALUE MOST IMPACT

| Most | | | |
|---|---|---|---|
| Active Value | KBANK 152.50 3.50 (+2.35%) Val. 3,050.17 MB. | PTT 29.50 0.50 (+1.72%) Val. 2,276.88 MB. | ADVANC 259.00 -8.00 (-3.00%) Val. 2,190.88 MB. |
| Impact | GULF 48.50 1.75 (+3.74%) Impact : 1.6284 pts | PTT 29.50 0.50 (+1.72%) Impact : 1.1326 pts | KBANK 152.50 3.50 (+2.35%) Impact : 0.6677 pts. |
| | ADVANC 259.00 -8.00 (-3.00%) Impact : -1.8872 pt | DELTA 69.25 -1.00 (-1.42%) Impact : -0.9892 pt | AOT 39.25 -0.75 (-1.88%) Impact : -0.8497 pts |

## INVESTMENT STRATEGY

- SET INDEX ลงแรงทิ้งห่างเส้น SMA 125 วัน มาแล้วกว่า 206 จุด ซึ่งอยู่ในระดับต่ำกว่า -2SD แสดงให้เห็นว่า SET ลงมาเร็วและแรงในช่วง 6 เดือนที่ผ่านมาเกินกว่าปกติมาก หรือสะท้อนความกลัวต่างๆ ไประดับหนึ่งแล้ว
- ต่างชาติสลับมาซื้อสุทธิ SET50 FUTURES 3 วัน 42,790 สัญญา OI ยกขึ้น เชื่อแรงกดดันจาก FUND FLOW อาจลดลง กลยุทธ์แนะนำทยอยสะสมหุ้นถูก (PBV<1) และมีอัตราการทำกำไรที่ดี EARNING YIELD > 4% อย่าง BCP, TOP, AP, SPALI, SIRI, PTTEP, BBL, PTT, TU, LH, CPF, JMART, SCGP, SCC, STECON

## FUND FLOW

| Investor Type | Institutes | Prop Trade | Foreign | Local |
|---|---|---|---|---|
| DAY | 210.63 | -282.15 | -1,315.48 | 1,387.01 |
| MTD | 3,693.80 | -5,985.74 | -14,085.57 | 16,377.51 |
| YTD | -4,058.15 | -8,423.42 | -32,087.29 | 44,568.86 |

## คัดกรองหุ้นต่ำ BOOK ความสามารถในการทำกำไรมากกว่า 4%

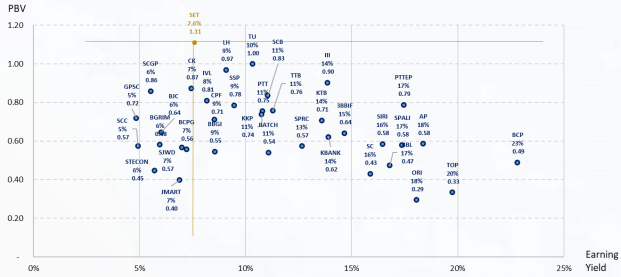



Research Division

จัดทำโดย
กรารด เตียรณปราโมทย์
นักวิเคราะห์ปัจจัยพื้นฐานด้านหลักทรัพย์
เลขทะเบียนนักวิเคราะห์: 075365

กวัต ภัทราพงศ์
นักวิเคราะห์ปัจจัยพื้นฐานด้านหลักทรัพย์
เลขทะเบียนนักวิเคราะห์: 117985

สิริลักษณ์ พันธ์วงศ์
ผู้ช่วยนักวิเคราะห์



ข้อมูลในเอกสารฉบับนี้ รวบรวมมาจากแหล่งข้อมูลที่น่าเชื่อถือ อย่างไรก็ดี บริษัทหลักทรัพย์ เอเซีย พลัส จำกัด ไม่สามารถที่จะยืนยันหรือรับรองความถูกต้องของข้อมูลเหล่านี้ได้ไม่ว่าประการใดๆ บทวิเคราะห์ในเอกสารนี้ จัดทำขึ้นโดยอ้างอิงหลักเกณฑ์ทางวิชาการเกี่ยวกับหลักการวิเคราะห์ และมิได้เป็นการชี้นำหรือเสนอแนะให้ซื้อหรือขายหลักทรัพย์ใดๆ การตัดสินใจซื้อหรือขายหลักทรัพย์ใดๆ ของผู้อ่าน ไม่ว่าจะเกิดจากการอ่านบทความในเอกสารนี้หรือไม่ก็ตามส่วนเป็นผลจากการใช้วิจารณญาณของผู้อ่านโดยไม่มีส่วนเกี่ยวข้องหรือพันธะผูกพันใดๆ กับ บริษัทหลักทรัพย์ เอเซีย พลัส จำกัด ไม่ว่ากรณีใด

## "ทิศทางดอกเบี้ย" เสี่ยงคาดเดาได้ยากขึ้น

วานนี้ตลาดหุ้นสหรัฐฯ ยังคง REBOUND ต่อเนื่องเป็นวันที่ 2 ปรับตัวราว +0.3% ถึง +1.2% โดยตลาดฯ ให้น้ำหนักกับประเด็นเศรษฐกิจสหัฐฯ ส่งสัญญาณแข็งแกร่ง หลังสหรัฐเผยตัวเลขค้าปลีกที่ไม่รวมยอดขายรถยนต์ น้ำมัน วัสดุก่อสร้าง และอาหาร (RETAIL CONTROL) เดือน ก.พ. 68 ดีดตัวขึ้นสู่ระดับ 1.0% ซึ่งสูงกว่าตลาดคาดที่ 0.2%MOM อีกทั้งยอดค้าปลีกรวมยังขยายตัว +0.2%MOM ปรับตัวเพิ่มขึ้นจากเดือนก่อนที่ -1.2%MOM

ขณะที่มุมมองทิศทางดอกเบี้ย FEDWATCH TOOL ให้น้ำหนักมากขึ้นคาด FED จะ "คง" ดอกเบี้ยในการประชุมอีก 2 ครั้งถัดไป และมีโอกาสน้อยที่จะเริ่มปรับลดดอกเบี้ยในเดือน มิ.ย. 68 ด้วยความน่าจะเป็นแค่ 55.9% (เดิมคาดเกือบ 70%)

### สัญญาณเศรษฐกิจสหรัฐฯ แข็งแกร่ง หนุนตลาดมอง Fed คงดอกเบี้ยนานขึ้น

ไม่รวมยอดขาย รถยนต์ น้ำมัน วัสดุ ก่อสร้าง และอาหาร

| Time | Cur. | Imp. | Event | Actual | Forecast | Previous |
|---|---|---|---|---|---|---|
| | | | Monday, March 17, 2025 | | | |
| 08:30 | USD | ★★☆ | Retail Control (MoM) (Feb) | 1.0% | 0.2% | -1.0% |
| 19:30 | USD | ★★★ | Retail Sales (MoM) (Feb) | 0.2% | 0.6% | -1.2% |
| 19:30 | USD | ★☆☆ | Retail Sales (YoY) (Feb) | 3.10% | | 4.20% |

| | CME FEDWATCH TOOL - CONDITIONAL MEETING PROBABILITIES | | | | | | | | | | |
|---|---|---|---|---|---|---|---|---|---|---|---|
| MEETING DATE | 200-225 | 225-250 | 250-275 | 275-300 | 300-325 | 325-350 | 350-375 | 375-400 | 400-425 | 425-450 | 450-475 |
| 19/3/2568 | | | | | 0.0% | 0.0% | 0.0% | 0.0% | 2.0% | 98.0% | 0.0% |
| 7/5/2568 | 0.0% | 0.0% | 0.0% | 0.0% | 0.0% | 0.0% | 0.0% | 0.4% | 19.3% | 80.3% | 0.0% |
| 18/6/2568 | 0.0% | 0.0% | 0.0% | 0.0% | 0.0% | 0.0% | 0.2% | 11.7% | 55.9% | 32.2% | 0.0% |
| 30/7/2568 | 0.0% | 0.0% | 0.0% | 0.0% | 0.0% | 0.1% | 4.0% | 26.3% | 48.0% | 21.6% | 0.0% |
| 17/9/2568 | 0.0% | 0.0% | 0.0% | 0.0% | 0.0% | 2.4% | 17.2% | 39.1% | 32.4% | 8.8% | 0.0% |
| 29/10/2568 | 0.0% | 0.0% | 0.0% | 0.0% | 0.7% | 6.8% | 23.8% | 37.1% | 25.3% | 6.2% | 0.0% |
| 10/12/2568 | 0.0% | 0.0% | 0.0% | 0.2% | 2.2% | 10.8% | 26.9% | 34.4% | 20.9% | 4.7% | 0.0% |

เดิมให้น้ำหนัก เกือบ 70%

ที่มา : BLOOMBERG, สายงานวิจัย บล.เอเซีย พลัส

อย่างไรก็ตาม หากมองถึงความกังวลในระยะข้างหน้า คงหนีไม่พ้นความเสี่ยง TRADE WAR หลัง ปธน. TRUMP เรียกเก็บภาษีนำเข้าสินค้าจากประเทศต่างๆ และอาจกดดันภาพรวมเศรษฐกิจตามมา โดยล่าสุด OECD ได้ประเมินผลกระทบ และปรับลดคาดการณ์ GDP GROWTH โลกในปี 2568 ลดลงเหลือ +3.1% (เดิมคาด 3.3%) ส่วนสหรัฐฯ คาดเติบโต +2.2% (เดิมคาด 2.4%) ขณะที่แคนนาดาและเม็กซิโก เสี่ยงได้รับแรงกดดันมากกว่าประเทศอื่นๆ

ส่วนในแง่มุมของเงินเฟ้อ OECD ได้ปปรับเพิ่มคาดการณ์ของโลกในปี 2568 สู่ระดับ +3.8% (เดิมคาด 3.5%) ส่วนสหรัฐฯ ขยายตัว +2.8% (เดิมคาด 2.1%)

### OECD คาดการณ์ GDP Grwoth

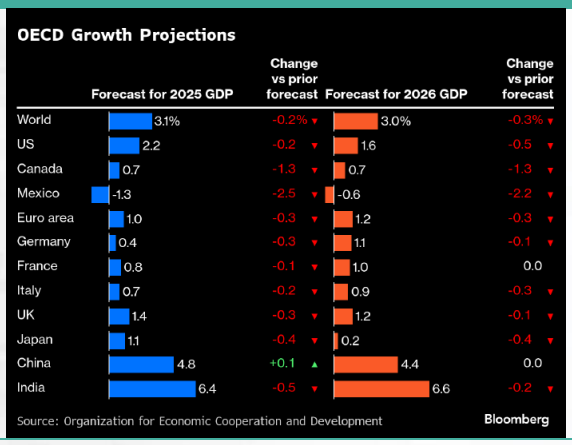


ที่มา : BLOOMBERG

### OECD คาดการณ์เงินเฟ้อ

ที่มา : BLOOMBERG



ข้อมูลในเอกสารฉบับนี้ รวบรวมมาจากแหล่งข้อมูลที่น่าเชื่อถือ อย่างไรก็ดี บริษัทหลักทรัพย์ เอเซีย พลัส จำกัด ไม่สามารถที่จะยืนยัน หรือรับรองความถูกต้องของข้อมูลเหล่านี้ได้ไม่ว่าประการใดๆ บทวิเคราะห์ในเอกสารนี้ จัดทำขึ้นโดยอ้างอิงหลักเกณฑ์ทางวิชาการเกี่ยวกับหลักการวิเคราะห์ และมิได้เป็นการชี้นำหรือเสนอแนะให้ซื้อหรือขายหลักทรัพย์ใดๆ การตัดสินใจซื้อหรือขายหลักทรัพย์ใดๆ ของผู้อ่าน ไม่ว่าจะเกิดจากการอ่านบทความในเอกสารนี้หรือไม่ก็ตามส่วนเป็นผลจากการใช้วิจารณญาณของผู้อ่านโดยไม่มีส่วนเกี่ยวข้องหรือพันธะผูกพันใดๆ กับ บริษัทหลักทรัพย์ เอเซีย พลัส จำกัด ไม่ว่ากรณีใด

แนวโน้มเศรษฐกิจที่มีความเสี่ยงชะลอตัว พร้อมกับเงินเฟ้อมีโอกาสปรับตัวสูงขึ้นจากการคาดการณ์ของ OECD ค่อนข้างสอดคล้องกับการประเมินผลกระทบของ BLOOMBERG โดยมองว่าการตั้งกำแพงภาษีของปธน. TRUMP จะกระทบกับเศรษฐกิจสรัฐฯ ราว -2.7% และจะผลักเงินเฟ้อพุ่งขึ้นได้ราว 2.6%

***ภาวะดังกล่าว อาจเพิ่มความเสี่ยง "STAGFLATION" ซึ่งสิ่งที่ต้องติดตามในระยะถัดไป อาจทำให้การคาดเดาทิศทางดอกเบี้ยยากขึ้น***

BLOOMBERG คาดการณ์ผลกระทบจากการตั้งกำแพงภาษีของ TRUMP

| Date | Targeted Partners | Targeted Products | Status | Affected Trade (USD Bln, 2024) | Tariff Shock on Affected Imports | Shock to Total Average Effective Tariff Rate (ppt) | US GDP Impact | US Core PCE Impact |
|---|---|---|---|---|---|---|---|---|
| 04-Feb | China | All | Implemented | 445 | 10.0% | 1.4 | -0.2 | 0.1 |
| 04-Mar | China | All | Implemented | 445 | 10.0% | 1.4 | -0.2 | 0.1 |
| 04-Mar | Canada, Mexico | Non-USMCA compliant goods (excl. potash, Canadian energy) | Implemented | 64 | 25.0% | 0.5 | -0.1 | 0.0 |
| 04-Mar | Canada, Mexico | Non-USMCA compliant potash, Canadian energy | Implemented | 0 | 0.0% | 0.0 | 0.0 | 0.0 |
| 12-Mar | All | Steel & Aluminum | Implemented | 200 | 17.7% | 1.1 | -0.2 | 0.1 |
| All implemented | | | | | | 4.3 | -0.6 | 0.4 |
| 02-Apr | All | Cars | Threatened | 218 | 25.0% | 1.7 | -0.2 | 0.1 |
| 02-Apr | All | Pharma | Threatened | 212 | 25.0% | 1.6 | -0.2 | 0.1 |
| 02-Apr | All | Semiconductors | Threatened | 40 | 25.0% | 0.3 | 0.0 | 0.0 |
| 02-Apr | All | Reciprocal tariffs: Products and rates to be determined | Threatened | | | | | |
| 02-Apr | EU | All | Threatened | 606 | 25.0% | 4.6 | -0.7 | 0.4 |
| 26-Nov | All | Timber and Lumber | Threatened | 8 | 25.0% | 0.1 | 0.0 | 0.0 |
| 22-Nov | All | Copper | Threatened | 17 | 25.0% | 0.1 | 0.0 | 0.0 |
| | Canada, Mexico | USMCA compliant goods, excluding potash, Canadian energy | Threatened | 730 | 25.0% | 5.6 | -0.8 | 0.5 |
| | Canada, Mexico | USMCA compliant potash, Canadian energy | Threatened | 125 | 10.0% | 0.4 | -0.1 | 0.0 |
| Implemented + Threats | | | | | | 18.7 | -2.7 | 1.6 |

NOTE: THIS TABLE MIMICS HOW THE FED'S INTERNATIONAL STAFF MONITORED THE TRADE WAR DURING THE FIRST TRUMP ADMINISTRATION.

ที่มา : BLOOMBERG, สายงานวิจัย บล.เอเซีย พลัส

## ตลาดหุ้นไทยมีโอกาสได้เม็ดเงินไหลเข้าจากฝั่งตราสารหนี้ในระยะถัดไป

ตลาดหุ้นไทยปรับตัวลงมาแรง 11.87%YTD สาเหตุหนึ่งมาจากการโยกย้ายเม็ดเงินเข้าตลาดตราสารหนี้ โดยมูลค่าคงค้างตราสารหนี้ไทยล่าสุดอยู่ที่ 17.1 ล้านล้านบาท ซึ่งสวนทางกับขนาด MARKET CAP ของ SET ที่ล่าสุดอยู่ระดับ 14.6 ล้านล้านบาท เท่านั้น ซึ่งหากสังเกตจากข้อมูลในอดีต มูลค่าตลาดหุ้นไทย(MARKET CAP) ไม่เคยน้อยกว่ามูลค่าคงค้างตลาดตราสารหนี้ตั้งแต่ปี 2009-2024 แต่ล่าสุดในปี 2025 น้อยกว่าถึง 2.5 ล้านล้านบาท

ซึ่งฝ่ายวิจัยฯคาดว่าเม็ดเงินดังกล่าวมีโอกาสโยกย้ายเข้าฝั่งตลาดหุ้นไทยในระยะถัดไป โดยมี 3 เหตุผลสนับสนุน ดังนี้

1. อัตราดอกเบี้ยนโยบายอยู่ในช่วงขาลงทั่วโลกรวมถึงไทย ที่ในปีนี้มีโอกาสลดดอกเบี้ยอีก 1 ครั้ง เหลือ 1.75% หากตัวเลขเศรษฐกิจยังไม่ฟื้นตัวดังที่หวังไว้ (ตามการคาดการณ์ของ BLOOMBERG CONSENSUS)

สัดส่วน SET / มูลค่ารวมทั้ง 2 สินทรัพย์

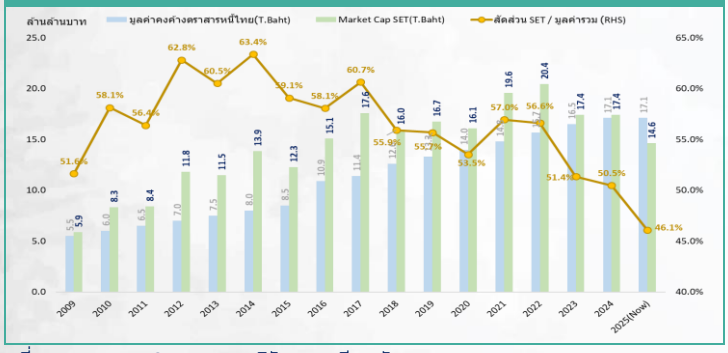


ที่มา : THAIBMA, SET , สายงานวิจัย บล.เอเซีย พลัส

ส่วนต่างมูลค่าตลาดหุ้น - ตราสารหนี้

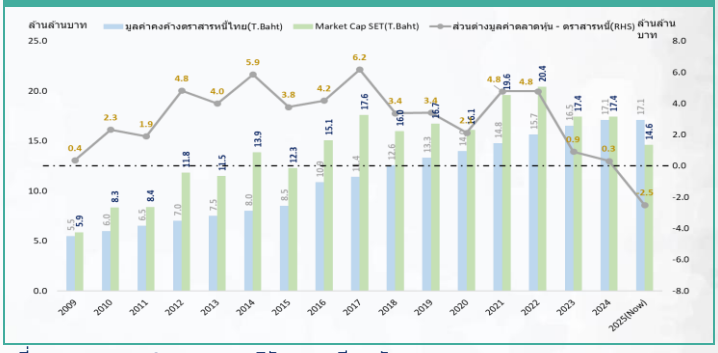


ที่มา : THAIBMA, SET , สายงานวิจัย บล.เอเซีย พลัส



ข้อมูลในเอกสารฉบับนี้ รวบรวมมาจากแหล่งข้อมูลที่น่าเชื่อถือ อย่างไรก็ดี บริษัทหลักทรัพย์ เอเซีย พลัส จำกัด ไม่สามารถที่จะยืนยัน หรือรับรองความถูกต้องของข้อมูลเหล่านี้ได้ไม่ว่าประการใดๆ บทวิเคราะห์ในเอกสารนี้ จัดทำขึ้นโดยอ้างอิงหลักเกณฑ์ทางวิชาการเกี่ยวกับหลักการวิเคราะห์ และมิได้เป็นการชี้นำหรือเสนอแนะให้ซื้อหรือขายหลักทรัพย์ใดๆ การตัดสินใจซื้อหรือขายหลักทรัพย์ใดๆ ของผู้อ่าน ไม่ว่าจะเกิดจากการอ่านบทความในเอกสารนี้หรือไม่ก็ตามส่วนเป็นผลจากการใช้วิจารณญาณของผู้อ่านโดยไม่มีส่วนเกี่ยวข้องหรือพันธะผูกพันใดๆ กับ บริษัทหลักทรัพย์ เอเซีย พลัส จำกัด ไม่ว่ากรณีใด

2. ปัญหาธรรมมาภิบาลของบริษัทจดทะเบียนในหลายบริษัทในช่วงก่อนหน้านี้ กดดันให้การออกหุ้นกู้ภาคเอกชนระยะยาวน้อยลง โดยเฉพาะหุ้นกู้ในกลุ่มที่มี RATING น้อยกว่า BBB โดยทาง THAIBMA คาดการณ์ว่ามูลค่าการออกตราสารหนี้ระยะยาวปี 2025 จะอยู่ที่ 8.0-8.5 แสนล้านบาทเท่านั้น (ลดลง 6.9%YOY - 12.4%YOY)

**มูลค่าการออกหุ้นกู้ภาคเอกชนระยะยาว**

ที่มา : THAIBMA, สายงานวิจัย บล.เอเซีย พลัส

**มูลค่าการออกหุ้นกู้ภาคเอกชนระยะยาว แบ่งตามกลุ่มอันดับเครดิต**

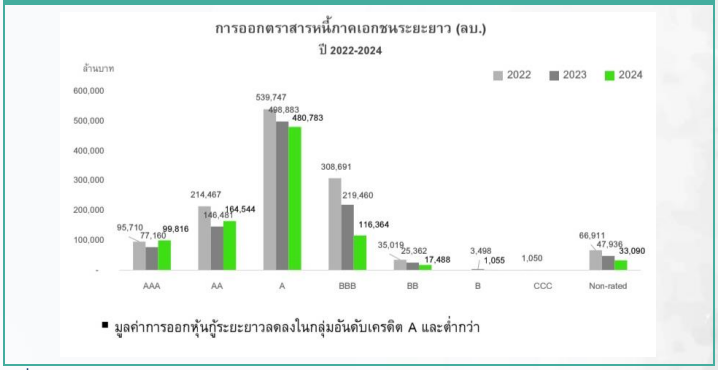


ที่มา : THAIBMA, สายงานวิจัย บล.เอเซีย พลัส

3. ระดับ MARKET EARNING YIELD GAP ของไทยดูโดดเด่น โดย EYG ของ SET ที่ EPS 89 บาท/หุ้น ที่ 7.6% -> MEYG 5.6% ขณะที่ฝั่งสหรัฐฯมี EYG 4.9% -> MEYG 0.4% ส่วนประเทศเพื่อนเราเรา ทั้ง ฟิลิปปินส์ และ อินโดนีเซีย ก็มีระดับ MEYG ต่ำกว่าไทยทั้งสิ้น

**MEYG ของตลาดหุ้นทั่วโลก**

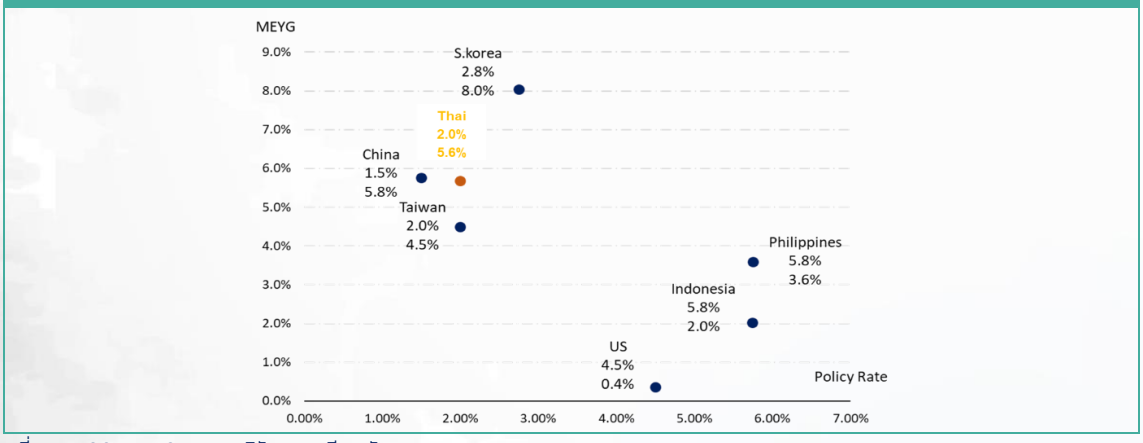


ที่มา : BLOOMBERG, สายงานวิจัย บล.เอเซีย พลัส

## หุ้นไทยสะท้อนความกลัวไปเยอะ แนะนำสะสมหุ้นถูก แนวโน้มกำไรดี

SET INDEX ลงมาอยู่ที่ระดับ 1170 จุด ซึ่งลงแรงทิ้งห่างเส้น SMA 125 วัน มาแล้วกว่า 206 จุด และอยู่ในระดับต่ำกว่า -2SD แสดงให้เห็นว่า SET ลงมาเร็วและแรงในช่วง 6 เดือนที่ผ่านมาเกินกว่าปกติมาก หรือสะท้อนความกลัวจากปัจจัยต่างๆ ไประดับหนึ่งแล้ว



ข้อมูลในเอกสารฉบับนี้ รวบรวมมาจากแหล่งข้อมูลที่น่าเชื่อถือ อย่างไรก็ดี บริษัทหลักทรัพย์ เอเซีย พลัส จำกัด ไม่สามารถที่จะยืนยัน หรือรับรองความถูกต้องของข้อมูลเหล่านี้ได้ไม่ว่าประการใดๆ บทวิเคราะห์ในเอกสารนี้ จัดทำขึ้นโดยอ้างอิงหลักเกณฑ์ทางวิชาการเกี่ยวกับหลักการวิเคราะห์ และมิได้เป็นการชี้นำหรือเสนอแนะให้ซื้อหรือขายหลักทรัพย์ใดๆ การตัดสินใจซื้อหรือขายหลักทรัพย์ใดๆ ของผู้อ่าน ไม่ว่าจะเกิดจากการอ่านบทความในเอกสารนี้หรือไม่ก็ตามส่วนเป็นผลจากการใช้วิจารณญาณของผู้อ่านโดยไม่มีส่วนเกี่ยวข้องหรือพันธะผูกพันใดๆ กับ บริษัทหลักทรัพย์ เอเซีย พลัส จำกัด ไม่ว่ากรณีใด

## Plot SET เทียบ SMA 125 วัน

ที่มา : SET, สายงานวิจัย บล.เอเซีย พลัส (ณ 17 มี.ค. 68)

## ส่วนต่าง ราคาปิด SET กับ SMA 125 วัน

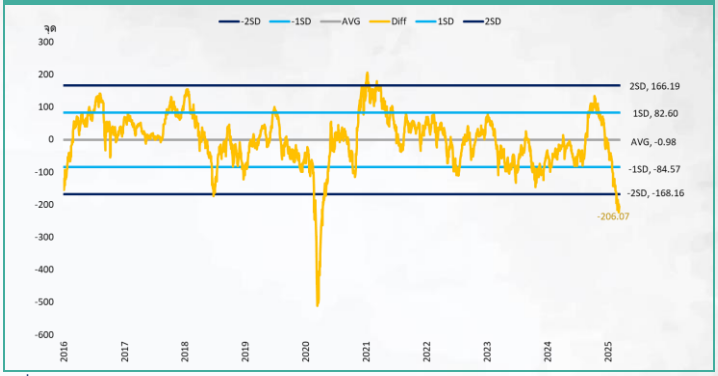


ที่มา : SET, สายงานวิจัย บล.เอเซีย พลัส (ณ 17 มี.ค. 68)

ต่างชาติสลับมาซื้อสุทธิ SET50 FUTURES 3 วัน 42,790 สัญญา OI ยกขึ้น เชื่อแรงกดดันจาก FUND FLOW อาจลดลง

## ต่างชาติกลับมาซื้อ SET50 FUTURES 3 วัน 4.3 หมื่นสัญญา OI เริ่มยกขึ้น

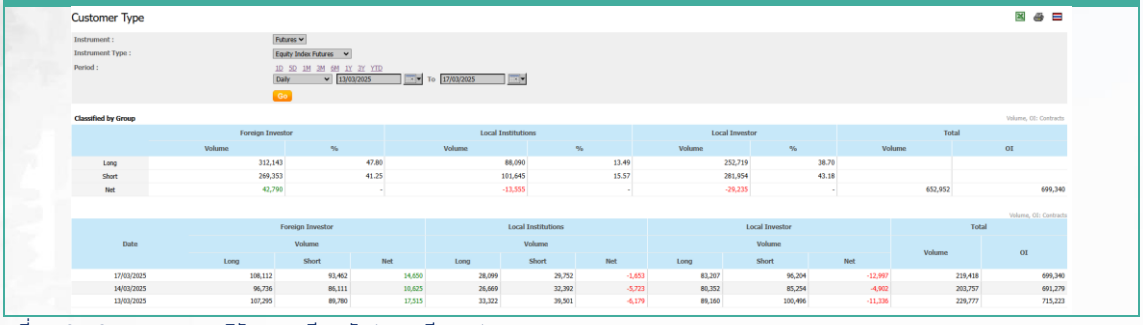

Customer Type

Instrument : Futures
Instrument Type : Equity Index Futures
Period : 1D 5D 1M 3M 6M 1Y 2Y YTD
Daily 13/03/2025 To 17/03/2025
Go

Classified by Group

Volume, OI: Contracts

| | Foreign Investor | | Local Institutions | | Local Investor | | Total | |
|---|---|---|---|---|---|---|---|---|
| | Volume | % | Volume | % | Volume | % | Volume | OI |
| Long | 312,143 | 47.80 | 88,090 | 13.49 | 252,719 | 38.70 | | |
| Short | 269,353 | 41.25 | 101,645 | 15.57 | 281,954 | 43.18 | | |
| Net | 42,790 | - | -13,555 | - | -29,235 | - | 652,952 | 699,340 |

Volume, OI: Contracts

| Date | Foreign Investor Volume Long | Short | Net | Local Institutions Volume Long | Short | Net | Local Investor Volume Long | Short | Net | Total Volume | OI |
|---|---|---|---|---|---|---|---|---|---|---|---|
| 17/03/2025 | 108,112 | 93,462 | 14,650 | 28,099 | 29,752 | -1,653 | 83,207 | 96,204 | -12,997 | 219,418 | 699,340 |
| 14/03/2025 | 96,736 | 86,111 | 10,625 | 26,669 | 32,392 | -5,723 | 80,352 | 85,254 | -4,902 | 203,757 | 691,279 |
| 13/03/2025 | 107,295 | 89,780 | 17,515 | 33,322 | 39,501 | -6,179 | 88,160 | 100,496 | -11,336 | 229,777 | 715,223 |

ที่มา : SETSMART, สายงานวิจัย บล.เอเซีย พลัส (ณ 17 มี.ค. 68)

**กลยุทธ์แนะนำทยอยสะสมหุ้นถูก (PBV<1) และมีอัตราการทำกำไรที่ดี EARNING YIELD > 4% อย่าง BCP, TOP, AP, SPALI, SIRI, PTTEP, BBL, PTT, TU, LH, CPF, JMART, SCGP, SCC, STECON และหุ้นอื่นๆ ตามตารางทางด้านล่าง**

## คัดกรองหุ้นต่ำ BOOK ความสามารถในการทำกำไรมากกว่า 5%

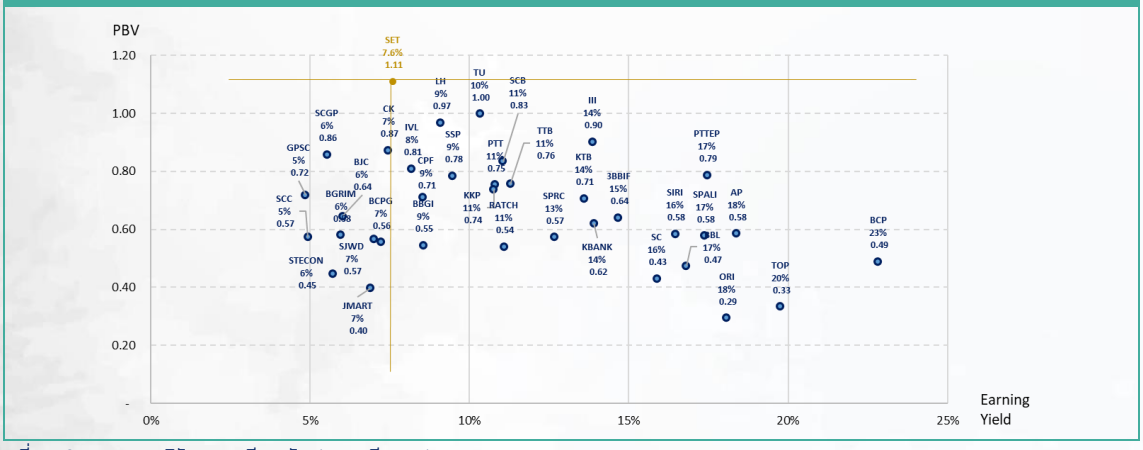


ที่มา : SET, สายงานวิจัย บล.เอเซีย พลัส, (ณ 17 มี.ค. 68)



ข้อมูลในเอกสารฉบับนี้ รวบรวมมาจากแหล่งข้อมูลที่น่าเชื่อถือ อย่างไรก็ดี บริษัทหลักทรัพย์ เอเซีย พลัส จำกัด ไม่สามารถที่จะยืนยัน หรือรับรองความถูกต้องของข้อมูลเหล่านี้ได้ไม่ว่าประการใดๆ บทวิเคราะห์ในเอกสารนี้ จัดทำขึ้นโดยอ้างอิงหลักเกณฑ์ทางวิชาการเกี่ยวกับหลักการวิเคราะห์ และมิได้เป็นการชี้นำหรือเสนอแนะให้ซื้อหรือขายหลักทรัพย์ใดๆ การตัดสินใจซื้อหรือขายหลักทรัพย์ใดๆ ของผู้อ่าน ไม่ว่าจะเกิดจากการอ่านบทความในเอกสารนี้หรือไม่ก็ตามล้วนเป็นผลจากการใช้วิจารณญาณของผู้อ่านโดยไม่มีส่วนเกี่ยวข้องหรือพันธะผูกพันใดๆ กับ บริษัทหลักทรัพย์ เอเซีย พลัส จำกัด ไม่ว่ากรณีใด

## SET ESG Ratings

ระดับคะแนนรวม 90-100 = AAA
ระดับคะแนนรวม 80-89 = AA
ระดับคะแนนรวม 65-79 = A
ระดับคะแนนรวม 50-64 = BBB

บริษัทจดทะเบียนที่ได้รับการประกาศผลประเมินหุ้นยั่งยืน SET ESG Ratings เป็นบริษัทที่มีการนำแนวคิดด้านความยั่งยืนเข้าเป็นส่วนหนึ่งในกระบวนการดำเนินธุรกิจ โดยคำนึงถึงการบริหารความเสี่ยงและเตรียมพร้อมรับความเสี่ยงที่เกิดขึ้นใหม่ (Emerging Risks) พร้อมรับมือกับปัจจัยการเปลี่ยนแปลงด้านสังคมและสิ่งแวดล้อม เพิ่มขีดความสามารถในการแข่งขัน และให้ความสำคัญกับผู้มีส่วนได้เสียทุกภาคส่วน

## การกำกับดูแลกิจการของบริษัทจดทะเบียน (CGR)

ระดับคะแนน 5 (90-100) : ดีเลิศ
ระดับคะแนน 4 (80-89) : ดีมาก
ระดับคะแนน 3 (70-79) : ดี
ไม่ปรากฏชื่อในรายงาน CGR : -

การสำรวจและให้คะแนนของ CGR จะพิจารณาจากข้อมูลที่บริษัทจดทะเบียนเปิดเผยต่อสาธารณะ เช่น รายงานประจำปี แบบแสดงรายการข้อมูลประจำปีที่นำส่งสำนักงานคณะกรรมการ ก.ล.ต. หนังสือนัดประชุมและรายงานการประชุมผู้ถือหุ้น ข้อมูลเกี่ยวกับบริษัทที่เผยแพร่ผ่านตลาดหลักทรัพย์ฯ และสำนักงานคณะกรรมการ ก.ล.ต. ข้อมูลอื่นๆ ที่เปิดเผยต่อสาธารณะ เช่น เว็บไซต์บริษัท เป็นต้น โดยจะพิจารณาเฉพาะข้อมูลตั้งแต่เดือนมกราคมของปีก่อนปีที่ทำการสำรวจ จนถึงวันที่ประกาศผลของปีที่ทำการสำรวจเท่านั้น เพื่อสะท้อนให้เห็นพัฒนาการของการกำกับดูแลกิจการของบริษัทจดทะเบียนไทยอย่างชัดเจนมากที่สุด ดังนั้นบริษัทจดทะเบียนจึงควรเปิดเผยข้อมูลการปฏิบัติตามหลักการกำกับดูแลกิจการสู่สาธารณชนในเอกสารเผยแพร่ของบริษัทหรือเว็บไซต์รวมทั้งช่องทางต่างๆ ให้มากที่สุด และควรจัดทำเอกสารทั้งภาษาไทยและภาษาอังกฤษ ซึ่งจะเป็นประโยชน์ต่อบริษัททั้งในแง่ของการมีผลการประเมินที่ดีขึ้น และเป็นข้อมูลสำหรับการตัดสินใจลงทุนของนักลงทุน นักวิเคราะห์ และผู้สนใจ อีกทั้งเป็นการช่วยเพิ่มความเชื่อมั่นที่มีต่อบริษัทมากยิ่งขึ้นด้วย

## การป้องกันการมีส่วนเกี่ยวข้องกับคอร์รัปชันในตลาดทุนไทย (Anti-Corruption)

แนวร่วมปฏิบัติของภาคเอกชนไทยในการต่อต้านการทุจริต (Thailand's Private Sector Collective Action Coalition Against Corruption: CAC)

โครงการที่ได้รับการสนับสนุนการจัดทำโดยรัฐบาลและสำนักงานคณะกรรมการป้องกันและปราบปรามการทุจริตแห่งชาติ (ป.ป.ช.) โดยโครงการนี้เริ่มดำเนินการโดยความร่วมมือของ 8 องค์กรชั้นนำ อันได้แก่ สมาคมส่งเสริมสถาบันกรรมการบริษัทไทย หอการค้าไทย หอการค้านานาชาติ สมาคมบริษัทจดทะเบียนไทย สมาคมธนาคารไทย สภาธุรกิจตลาดทุนไทย สภาอุตสาหกรรมแห่งประเทศไทย และสภาอุตสาหกรรมการท่องเที่ยวแห่งประเทศไทย ซึ่งมีวัตถุประสงค์เพื่อผลักดันให้เกิดการต่อต้านการทุจริตในวงกว้าง นอกจากนี้ คณะกรรมการแนวร่วมปฏิบัติฯ ยังได้แต่งตั้งให้สมาคมส่งเสริมสถาบันกรรมการบริษัทไทย ทำหน้าที่เป็นเลขานุการและองค์กรสนับสนุนดำเนินโครงการ

ก.ล.ต. ได้ดำเนินมาตรการอย่างต่อเนื่องในการสนับสนุนให้บริษัทจดทะเบียน และผู้ประกอบธุรกิจซึ่งเป็นตัวกลางในการให้บริการในตลาดทุน (ได้แก่ บริษัทหลักทรัพย์ บริษัทหลักทรัพย์จัดการกองทุน และผู้ประกอบธุรกิจสัญญาซื้อขายล่วงหน้า) มีนโยบายและให้ความสำคัญกับการป้องกันการมีส่วนเกี่ยวข้องกับคอร์รัปชันอย่างจริงจัง โดยส่งเสริมให้บริษัทจดทะเบียนและผู้ประกอบธุรกิจเข้าร่วมโครงการแนวร่วมปฏิบัติของภาคเอกชนไทยในการต่อต้านการทุจริต (THAILAND'S PRIVATE SECTOR COLLECTIVE ACTION COALITION AGAINST CORRUPTION: "CAC") ซึ่งดำเนินการโดยสมาคมส่งเสริมสถาบันกรรมการบริษัทไทย (THAI INSTITUTE OF DIRECTORS)

| Security | CG Report | SET ESG Ratings | CAC Anti-Corruption |
|---|---|---|---|
| 24CS | - | - | - |
| 2S | 4 | - | Yes |
| 3K-BAT | - | - | - |
| A | - | - | - |
| A5 | 3 | - | - |
| AAI | 4 | - | Yes |
| AAV | 5 | - | - |
| ABM | 5 | - | - |
| ACAP | - | - | - |
| ACC | - | - | - |
| ACE | 5 | AA | - |
| ACG | 5 | - | - |
| ADB | 4 | A | Yes |
| ADD | 3 | - | - |
| ADVANC | 5 | AAA | Yes |
| ADVICE | - | - | - |
| AE | 5 | - | Yes |
| AEONTS | 4 | - | - |
| AF | 5 | - | Yes |
| AFC | - | - | - |
| AGE | 5 | BBB | - |
| AH | 5 | A | Yes |
| AHC | 4 | - | - |
| AI | - | - | Yes |
| AIE | 3 | - | Yes |
| AIRA | 4 | - | Yes |
| AIT | 5 | - | - |
| AJ | 5 | AAA | Yes |
| AJA | - | - | - |
| AKP | 5 | - | Yes |
| AKR | 5 | - | - |
| AKS | - | - | - |
| ALLA | 5 | - | - |
| ALPHAX | - | - | - |
| ALT | 5 | - | - |
| ALUCON | 3 | - | - |
| AMA | 5 | - | Yes |
| AMANAH | - | - | Yes |
| AMARC | - | - | - |
| AMARIN | 5 | - | - |
| AMATA | 5 | AAA | Yes |
| AMATAV | 5 | AA | Yes |
| AMC | 3 | - | - |
| AMR | 3 | - | - |
| ANAN | 5 | - | - |
| ANI | - | - | - |
| AOT | 5 | A | - |
| AP | 5 | AA | Yes |
| APCO | 4 | - | - |
| APCS | 4 | - | Yes |
| APO | - | - | - |
| APP | - | - | - |
| APURE | 4 | - | - |
| AQUA | - | - | - |
| ARIN | 3 | - | - |
| ARIP | 4 | - | - |
| ARROW | 4 | BBB | - |
| AS | - | - | Yes |
| ASAP | - | - | - |
| ASEFA | 3 | - | - |
| ASIA | 3 | - | - |
| ASIAN | 4 | - | Yes |
| ASIMAR | 5 | - | - |
| ASK | 5 | - | Yes |
| ASN | 3 | - | - |
| ASP | 5 | - | Yes |
| ASW | 5 | A | Yes |
| ATP30 | 4 | - | - |
| AU | - | - | - |
| AUCT | 4 | - | - |
| AURA | 5 | - | - |
| AWC | 5 | A | Yes |
| AYUD | 4 | - | Yes |
| B | 5 | - | Yes |
| B52 | - | - | - |
| BA | 4 | BBB | - |
| BAFS | 5 | AA | Yes |
| BAM | 5 | AA | Yes |
| BANPU | 5 | AAA | Yes |
| BAY | 5 | AAA | Yes |
| BBGI | 5 | AA | Yes |
| BBIK | 4 | - | - |
| BBL | 5 | AA | Yes |
| BC | 4 | - | - |
| BCH | 5 | AA | Yes |
| BCP | 5 | AAA | Yes |
| BCPG | 5 | AA | Yes |
| BCT | - | - | - |
| BDMS | 5 | AA | - |
| BE8 | 4 | - | Yes |
| BEAUTY | - | - | - |
| BEC | 5 | - | Yes |
| BEM | 5 | AA | - |
| BEYOND | 5 | - | Yes |
| BGC | 5 | AA | Yes |
| BGRIM | 5 | AAA | Yes |
| BGT | - | - | - |
| BH | 4 | - | - |
| BIG | 3 | - | - |
| BIOTEC | 3 | - | - |
| BIS | 3 | - | - |
| BIZ | 4 | - | - |
| BJC | 5 | AA | - |
| BJCHI | 3 | - | - |
| BKD | - | - | - |
| BKGI | - | - | - |
| BKIH | 5 | AAA | - |
| BLA | 5 | AA | Yes |
| BLAND | - | - | - |
| BLC | 3 | - | - |
| BLESS | - | - | - |
| BLISS | - | - | - |
| BM | - | - | - |
| BOL | 4 | - | - |
| BPP | 5 | AAA | Yes |
| BPS | - | - | - |
| BR | 5 | - | - |
| BRI | 5 | AA | Yes |
| BROOK | - | - | - |
| BRR | 5 | - | Yes |
| BSBM | 4 | - | Yes |
| BSM | - | - | - |
| BSRC | 5 | - | - |
| BTC | 4 | - | - |
| BTG | 5 | - | Yes |
| BTNC | - | - | - |
| BTS | 5 | AA | Yes |
| BTW | 5 | - | - |
| BUI | - | - | - |
| BVG | 3 | - | - |
| BWG | 5 | - | Yes |
| BYD | - | - | - |
| CAZ | - | - | Yes |
| CBG | 5 | A | Yes |
| CCET | - | - | - |
| CCP | - | - | - |
| CEN | 3 | - | Yes |
| CENTEL | 5 | A | Yes |
| CEYE | - | - | - |
| CFARM | - | - | - |
| CFRESH | 5 | A | Yes |
| CGD | - | - | - |
| CGH | 3 | - | Yes |

| Security | CG Report | SET ESG Ratings | CAC Anti-Corruption |
|---|---|---|---|
| CH | 4 | - | - |
| CHAO | - | - | - |
| CHARAN | 3 | - | - |
| CHASE | 5 | - | - |
| CHAYO | 3 | - | - |
| CHEWA | 5 | - | Yes |
| CHG | - | - | - |
| CHIC | 3 | - | - |
| CHO | - | - | - |
| CHOTI | 3 | - | Yes |
| CHOW | 5 | - | Yes |
| CI | 4 | - | Yes |
| CIG | 4 | - | Yes |
| CIMBT | 5 | - | Yes |
| CITY | 3 | - | - |
| CIVIL | 5 | - | - |
| CK | 5 | A | - |
| CKP | 5 | AAA | - |
| CM | 4 | - | Yes |
| CMAN | - | - | - |
| CMC | 3 | - | Yes |
| CMO | - | - | - |
| CMR | - | - | - |
| CNT | 5 | - | - |
| COCOCO | 4 | - | - |
| COLOR | 5 | A | - |
| COM7 | 5 | A | Yes |
| COMAN | 4 | - | - |
| CPALL | 5 | AAA | Yes |
| CPANEL | 3 | - | - |
| CPAXT | 5 | AAA | Yes |
| CPF | 5 | AAA | Yes |
| CPH | - | - | - |
| CPI | 4 | - | Yes |
| CPL | 5 | - | Yes |
| CPN | 5 | AA | Yes |
| CPR | - | - | - |
| CPT | - | - | - |
| CPW | 5 | - | Yes |
| CRANE | - | - | - |
| CRC | 5 | AAA | Yes |
| CRD | 5 | - | - |
| CREDIT | 5 | - | - |
| CSC | 5 | BBB | Yes |
| CSP | 3 | - | - |
| CSR | - | - | - |
| CSS | 4 | - | - |
| CTW | - | - | - |
| CV | 5 | - | Yes |
| CWT | - | - | - |
| D | - | - | - |
| DCC | 5 | - | Yes |
| DCON | - | - | - |
| DDD | 5 | - | - |
| DELTA | 5 | - | Yes |
| DEMCO | 5 | A | Yes |
| DEXON | 3 | - | - |
| DHOUSE | - | - | - |
| DIMET | - | - | Yes |
| DITTO | 5 | - | - |
| DMT | 5 | A | Yes |
| DOD | 3 | - | - |
| DOHOME | 5 | - | Yes |
| DPAINT | 3 | - | - |
| DRT | 5 | AA | Yes |
| DTCENT | 4 | - | - |
| DTCI | - | - | - |
| DUSIT | 5 | - | Yes |
| DV8 | 3 | - | - |
| EA | - | - | Yes |
| EASON | 3 | - | - |
| EASTW | 5 | AA | Yes |
| ECF | 5 | - | Yes |
| ECL | 5 | - | - |
| EE | 3 | - | - |
| EFORL | 3 | - | - |
| EGCO | 5 | AA | Yes |
| EKH | 3 | - | - |
| EMC | - | - | - |
| EP | - | - | Yes |
| EPG | 5 | AA | Yes |
| ERW | 5 | A | Yes |
| ESTAR | 3 | - | - |
| ETC | 5 | AA | Yes |
| ETE | 5 | - | Yes |
| ETL | 3 | - | - |
| EURO | - | - | - |
| EVER | 4 | - | - |
| F&D | - | - | - |
| FANCY | - | - | - |
| FE | 4 | - | - |
| FLOYD | 5 | - | - |
| FM | - | - | - |
| FMT | - | - | - |
| FN | 5 | - | - |
| FNS | 3 | - | Yes |
| FORTH | 4 | - | - |
| FPI | 5 | AA | Yes |
| FPT | 5 | AA | Yes |
| FSMART | 4 | - | Yes |
| FSX | 4 | - | Yes |
| FTE | - | - | Yes |
| FTI | 4 | - | - |
| FVC | 5 | - | - |
| GABLE | 5 | - | - |
| GBX | 3 | - | Yes |
| GC | 5 | - | Yes |
| GCAP | 5 | BBB | Yes |
| GEL | 4 | - | Yes |
| GENCO | 3 | - | - |
| GFC | 5 | - | - |
| GFPT | 5 | BBB | Yes |
| GGC | 5 | - | Yes |
| GIFT | 4 | - | - |
| GJS | - | - | Yes |
| GL | - | - | - |
| GLAND | 5 | - | - |
| GLOBAL | 5 | AA | Yes |
| GLOCON | - | - | - |
| GLORY | - | - | - |
| GPI | 4 | - | Yes |
| GPSC | 5 | AA | Yes |
| GRAMMY | 5 | - | - |
| GRAND | - | - | - |
| GREEN | - | - | - |
| GSTEEL | - | - | Yes |
| GTB | 3 | - | - |
| GTV | - | - | - |
| GULF | 5 | AA | Yes |
| GUNKUL | 5 | AA | Yes |
| GYT | 3 | - | - |
| HANA | 5 | AA | Yes |
| HARN | 5 | - | Yes |
| HEALTH | - | - | Yes |
| HENG | 5 | A | Yes |
| HFT | - | - | - |
| HL | - | - | - |
| HMPRO | 5 | AA | Yes |
| HPT | 5 | - | - |
| HTC | 5 | AA | Yes |
| HTECH | - | - | - |
| HUMAN | 4 | - | - |
| HYDRO | - | - | - |

| Security | CG Report | SET ESG Ratings | CAC Anti-Corruption |
|---|---|---|---|
| I2 | - | - | - |
| ICC | 5 | - | Yes |
| ICHI | 5 | A | Yes |
| ICN | 3 | - | - |
| IFS | 4 | - | Yes |
| IHL | - | - | - |
| IIG | 3 | - | - |
| III | 5 | BBB | Yes |
| ILINK | 5 | - | Yes |
| ILM | 5 | BBB | Yes |
| IMH | 3 | - | - |
| IND | 5 | - | - |
| INET | 5 | - | Yes |
| INGRS | - | - | - |
| INOX | - | - | Yes |
| INSET | 5 | - | - |
| INSURE | 4 | - | Yes |
| INTUCH | 5 | AA | Yes |
| IP | 5 | - | - |
| IRC | 5 | A | - |
| IRCP | 3 | - | - |
| IRPC | 5 | AA | Yes |
| IT | 5 | - | - |
| ITC | 5 | - | - |
| ITD | - | - | - |
| ITEL | 5 | A | Yes |
| ITNS | - | - | - |
| ITTHI | 5 | - | - |
| IVL | 5 | AA | Yes |
| J | 3 | - | - |
| JAK | - | - | - |
| JAS | 5 | - | Yes |
| JCK | 4 | - | - |
| JCKH | 3 | - | - |
| JCT | - | - | - |
| JDF | 4 | - | - |
| JKN | - | - | - |
| JMART | 4 | - | - |
| JMT | 3 | - | - |
| JPARK | 3 | - | - |
| JR | 3 | - | Yes |
| JSP | 3 | - | - |
| JTS | 5 | BBB | Yes |
| JUBILE | 3 | - | - |
| K | 5 | - | - |
| KAMART | - | - | - |
| KASET | - | - | Yes |
| KBANK | 5 | AAA | Yes |
| KBS | 3 | - | - |
| KC | - | - | - |
| KCAR | 3 | - | Yes |
| KCC | 5 | - | Yes |
| KCE | 5 | - | Yes |
| KCG | 5 | - | - |
| KCM | - | - | - |
| KDH | - | - | - |
| KEX | 5 | BBB | - |
| KGEN | - | - | Yes |
| KGI | 4 | - | Yes |
| KIAT | 3 | - | - |
| KISS | 3 | - | - |
| KJL | 4 | - | - |
| KK | 3 | - | - |
| KKC | - | - | - |
| KKP | 5 | BBB | Yes |
| KLINIQ | - | - | - |
| KOOL | - | - | - |
| KSL | 5 | BBB | Yes |
| KTB | 5 | AAA | Yes |
| KTC | 5 | AAA | Yes |
| KTIS | 4 | - | - |
| KTMS | 5 | - | - |
| KUMWEL | 5 | A | - |
| KUN | 4 | - | - |
| KWC | 3 | - | - |
| KWI | - | - | - |
| KWM | - | - | - |
| KYE | - | - | - |
| L&E | 4 | - | Yes |
| LALIN | 5 | - | - |
| LANNA | 5 | - | Yes |
| LDC | 3 | - | - |
| LEE | - | - | - |
| LEO | 3 | - | - |
| LH | 5 | A | Yes |
| LHFG | 5 | BBB | Yes |
| LHK | 4 | - | Yes |
| LIT | 5 | BBB | - |
| LOXLEY | 5 | - | - |
| LPH | - | - | - |
| LPN | 5 | - | Yes |
| LRH | 5 | - | Yes |
| LST | 5 | - | - |
| LTS | - | - | - |
| M | 5 | - | Yes |
| MAGURO | - | - | - |
| MAJOR | 5 | AA | Yes |
| MALEE | 5 | - | Yes |
| MANRIN | - | - | - |
| MASTER | - | - | - |
| MATCH | 4 | - | Yes |
| MATI | - | - | - |
| MBAX | 4 | - | Yes |
| MBK | 5 | - | Yes |
| MC | 5 | AA | Yes |
| MCA | 3 | - | - |
| M-CHAI | 5 | AAA | - |
| MCOT | 5 | - | Yes |
| MCS | - | - | - |
| MDX | - | - | - |
| MEB | - | - | - |
| MEDEZE | - | - | - |
| MEGA | 4 | A | Yes |
| MENA | - | - | Yes |
| META | 3 | - | Yes |
| METCO | 4 | - | - |
| MFC | 5 | - | Yes |
| MFEC | 5 | AA | Yes |
| MGC | 3 | - | - |
| MGI | - | - | - |
| MGT | - | - | - |
| MICRO | 4 | - | - |
| MIDA | - | - | - |
| MILL | - | - | Yes |
| MINT | 5 | AA | Yes |
| MITSIB | 3 | - | - |
| MJD | - | - | - |
| MK | 3 | - | - |
| ML | - | - | - |
| MODERN | 5 | - | Yes |
| MONO | 5 | - | Yes |
| MOONG | 5 | A | Yes |
| MORE | - | - | - |
| MOSHI | 5 | - | - |
| MSC | 5 | A | Yes |
| MST | 5 | - | - |
| MTC | 5 | A | Yes |
| MTI | 5 | - | Yes |
| MTW | - | - | - |
| MUD | - | - | - |
| MVP | 5 | - | - |
| NAM | 3 | - | - |
| NAT | - | - | - |

| Security | CG Report | SET ESG Ratings | CAC Anti-Corruption |
|---|---|---|---|
| NATION | - | - | Yes |
| NC | 4 | - | - |
| NCAP | 4 | - | Yes |
| NCH | 5 | - | - |
| NCL | 4 | - | - |
| NCP | - | - | - |
| NDR | 4 | A | - |
| NEO | - | - | - |
| NEP | - | - | Yes |
| NER | 5 | A | Yes |
| NETBAY | - | - | - |
| NEW | - | - | - |
| NEWS | - | - | - |
| NEX | - | - | - |
| NFC | - | - | - |
| NKI | 5 | - | Yes |
| NL | - | - | - |
| NNCL | - | - | - |
| NOBLE | 5 | AA | Yes |
| NOK | - | - | - |
| NOVA | 3 | - | - |
| NPK | - | - | - |
| NRF | 5 | A | Yes |
| NSL | 5 | - | - |
| NTSC | 5 | - | - |
| NTV | 3 | - | - |
| NUSA | - | - | - |
| NV | 3 | - | - |
| NVD | 5 | AA | - |
| NWR | 5 | - | - |
| NYT | 5 | A | - |
| OCC | 5 | - | Yes |
| OGC | 3 | - | Yes |
| OHTL | - | - | - |
| OKJ | - | - | - |
| ONEE | 4 | - | - |
| OR | 5 | AAA | Yes |
| ORI | 5 | AA | Yes |
| ORN | - | - | - |
| OSP | 5 | AA | Yes |
| PACO | 3 | - | - |
| PAF | - | - | - |
| PANEL | 3 | - | - |
| PAP | 5 | A | Yes |
| PATO | 4 | - | Yes |
| PB | 5 | AA | Yes |
| PCC | 5 | - | - |
| PCE | - | - | - |
| PCSGH | 5 | BBB | Yes |
| PDG | 4 | - | Yes |
| PDJ | 5 | - | Yes |
| PEACE | - | - | - |
| PEER | 5 | A | - |
| PERM | - | - | - |
| PF | - | - | - |
| PG | 5 | - | Yes |
| PHG | 3 | - | - |
| PHOL | 5 | A | Yes |
| PICO | - | - | - |
| PIMO | 5 | - | Yes |
| PIN | 3 | - | - |
| PJW | 4 | A | - |
| PK | - | - | Yes |
| PL | - | - | Yes |
| PLANB | 5 | AA | Yes |
| PLANET | - | - | Yes |
| PLAT | 5 | - | Yes |
| PLE | - | - | - |
| PLT | - | - | - |
| PLUS | 5 | - | - |
| PM | 5 | A | Yes |
| PMC | - | - | - |
| PMTA | - | - | - |
| POLAR | - | - | - |
| POLY | 4 | - | - |
| PORT | 5 | - | - |
| PPM | - | - | - |
| PPP | 5 | A | Yes |
| PPPM | - | - | Yes |
| PPS | 5 | AA | Yes |
| PQS | 4 | - | - |
| PR9 | 5 | AAA | Yes |
| PRAKIT | - | - | - |
| PRAPAT | 3 | - | - |
| PREB | 4 | - | Yes |
| PRECHA | - | - | - |
| PRG | 5 | - | Yes |
| PRI | 3 | - | - |
| PRIME | 5 | - | - |
| PRIN | 3 | - | - |
| PRINC | - | - | Yes |
| PRM | 5 | - | Yes |
| PRO | - | - | - |
| PROEN | 3 | - | - |
| PROS | 3 | - | Yes |
| PROUD | 4 | - | - |
| PRTR | 5 | - | Yes |
| PSG | 4 | - | - |
| PSH | 5 | BBB | Yes |
| PSL | 5 | A | Yes |
| PSP | 4 | - | - |
| PSTC | 4 | - | Yes |
| PT | 4 | - | Yes |
| PTC | 3 | - | - |
| PTECH | 4 | - | Yes |
| PTG | - | - | Yes |
| PTL | - | - | - |
| PTT | 5 | AAA | Yes |
| PTTEP | 5 | AAA | Yes |
| PTTGC | 5 | AAA | Yes |
| PYLON | 4 | - | Yes |
| Q-CON | 5 | - | Yes |
| QH | 5 | - | Yes |
| QLT | 4 | - | Yes |
| QTC | 5 | A | Yes |
| QTCG | - | - | - |
| RABBIT | 4 | - | Yes |
| RAM | - | - | - |
| RATCH | 5 | AA | Yes |
| RBF | 5 | BBB | Yes |
| RCL | 4 | - | - |
| READY | 3 | - | - |
| RICHY | - | - | - |
| RJH | - | - | - |
| RML | - | - | Yes |
| ROCK | - | - | - |
| ROCTEC | 3 | - | - |
| ROH | - | - | - |
| ROJNA | - | - | - |
| RP | - | - | - |
| RPC | 5 | - | - |
| RPH | 5 | - | - |
| RS | 5 | AA | Yes |
| RSP | - | - | - |
| RT | 5 | - | - |
| RWI | 5 | - | Yes |
| S | 5 | A | - |
| S&J | 5 | AA | Yes |
| S11 | - | - | - |
| SA | 5 | - | Yes |
| SAAM | 5 | - | Yes |
| SABINA | 5 | AAA | Yes |
| SABUY | 3 | - | - |

| Security | CG Report | SET ESG Ratings | CAC Anti-Corruption |
|---|---|---|---|
| SAF | - | - | - |
| SAFARI | - | - | - |
| SAFE | - | - | - |
| SAK | 5 | A | Yes |
| SALEE | 3 | - | - |
| SAM | - | - | - |
| SAMART | 5 | - | - |
| SAMCO | 3 | - | - |
| SAMTEL | 5 | - | - |
| SANKO | 3 | - | - |
| SAPPE | 4 | BBB | Yes |
| SAT | 5 | AA | Yes |
| SAUCE | - | - | - |
| SAV | 5 | - | - |
| SAWAD | 5 | BBB | - |
| SAWANG | - | - | - |
| SC | 5 | AA | Yes |
| SCAP | 5 | - | - |
| SCB | 5 | AA | Yes |
| SCC | 5 | AAA | Yes |
| SCCC | 5 | AA | Yes |
| SCG | 5 | A | Yes |
| SCGD | 5 | - | - |
| SCGP | 5 | AAA | Yes |
| SCI | 3 | - | - |
| SCL | - | - | - |
| SCM | 5 | - | Yes |
| SCN | 5 | - | Yes |
| SCP | - | - | - |
| SDC | 5 | - | - |
| SE | 3 | - | - |
| SEAFCO | 5 | - | - |
| SEAOIL | 5 | - | Yes |
| SECURE | 4 | - | - |
| SE-ED | 3 | - | Yes |
| SEI | - | - | - |
| SELIC | 5 | A | Yes |
| SENA | 5 | - | Yes |
| SENX | 5 | - | Yes |
| SFLEX | 4 | - | Yes |
| SFT | 4 | - | - |
| SGC | 5 | - | Yes |
| SGF | 5 | - | - |
| SGP | 5 | AA | Yes |
| SHANG | - | - | - |
| SHR | 5 | A | - |
| SIAM | - | - | - |
| SICT | 5 | A | - |
| SIMAT | - | - | - |
| SINGER | 3 | - | - |
| SINO | 4 | - | - |
| SIRI | 5 | AA | Yes |
| SIS | 5 | - | Yes |
| SISB | 3 | - | - |
| SITHAI | 5 | A | Yes |
| SJWD | 5 | AA | - |
| SK | - | - | - |
| SKE | 5 | - | - |
| SKN | 3 | - | - |
| SKR | 5 | - | Yes |
| SKY | 3 | - | - |
| SLP | - | - | - |
| SM | 5 | - | Yes |
| SMART | - | - | - |
| SMD | 3 | - | - |
| SMIT | 3 | - | Yes |
| SMPC | 5 | AA | Yes |
| SMT | 4 | - | - |
| SNC | 5 | A | Yes |
| SNNP | 5 | - | - |
| SNP | 5 | A | Yes |
| SO | 5 | - | - |
| SOLAR | - | - | - |
| SONIC | 5 | - | - |
| SORKON | 3 | - | Yes |
| SPA | - | - | - |
| SPACK | - | - | Yes |
| SPALI | 5 | AA | Yes |
| SPC | 5 | - | Yes |
| SPCG | 4 | - | - |
| SPG | 3 | - | - |
| SPI | 5 | A | Yes |
| SPRC | 5 | - | Yes |
| SPREME | - | - | - |
| SPVI | 4 | - | - |
| SQ | - | - | - |
| SR | 5 | - | - |
| SRICHA | - | - | Yes |
| SRS | - | - | - |
| SSC | 5 | - | - |
| SSF | 5 | - | Yes |
| SSP | 5 | - | Yes |
| SSSC | 5 | BBB | Yes |
| SST | 3 | - | Yes |
| STA | 5 | AAA | Yes |
| STANLY | 4 | - | - |
| STC | 3 | - | - |
| STECH | - | - | - |
| STECON | 5 | A | - |
| STGT | 5 | AAA | Yes |
| STHAI | - | - | - |
| STI | 5 | - | - |
| STOWER | 3 | - | Yes |
| STP | 3 | - | - |
| STPI | 4 | - | - |
| STX | - | - | - |
| SUC | 5 | - | - |
| SUN | 5 | - | - |
| SUPER | 4 | - | - |
| SUSCO | 4 | - | Yes |
| SUTHA | 5 | A | - |
| SVI | 5 | - | Yes |
| SVOA | 4 | - | Yes |
| SVR | 3 | - | - |
| SVT | 4 | - | Yes |
| SWC | 3 | - | - |
| SYMC | 5 | - | Yes |
| SYNEX | 5 | A | - |
| SYNTEC | 5 | A | Yes |
| TACC | 4 | - | - |
| TAE | 4 | - | Yes |
| TAKUNI | 3 | - | Yes |
| TAN | - | - | - |
| TAPAC | - | - | - |
| TASCO | 5 | - | Yes |
| TATG | - | - | - |
| TBN | 5 | - | - |
| TC | 3 | - | - |
| TCAP | 5 | A | Yes |
| TCC | 4 | - | - |
| TCJ | - | - | - |
| TCMC | 5 | - | - |
| TCOAT | - | - | - |
| TEAM | - | - | - |
| TEAMG | 5 | - | - |
| TEGH | 5 | - | Yes |
| TEKA | 4 | - | - |
| TERA | - | - | - |
| TFG | 5 | A | Yes |
| TFI | 3 | - | Yes |
| TFM | 4 | - | - |
| TFMAMA | 5 | AAA | Yes |
| TGE | 5 | - | Yes |

| Security | CG Report | SET ESG Ratings | CAC Anti-Corruption |
|---|---|---|---|
| TGH | 5 | A | Yes |
| TGPRO | - | - | - |
| TH | - | - | - |
| THAI | - | - | - |
| THANA | 5 | BBB | - |
| THANI | 5 | AA | Yes |
| THCOM | 5 | AAA | Yes |
| THE | - | - | - |
| THG | 5* | - | - |
| THIP | 5 | A | Yes |
| THMUI | - | - | - |
| THRE | 5 | - | Yes |
| THREL | 5 | A | Yes |
| TIDLOR | - | - | Yes |
| TIGER | - | - | - |
| TIPCO | - | - | Yes |
| TIPH | 5 | - | Yes |
| TISCO | 5 | AAA | Yes |
| TITLE | 4 | - | - |
| TK | 5 | - | - |
| TKC | - | - | - |
| TKN | 4 | - | Yes |
| TKS | 5 | A | Yes |
| TKT | 5 | - | Yes |
| TLI | 5 | - | - |
| TM | 5 | - | - |
| TMC | 3 | - | - |
| TMD | 4 | - | Yes |
| TMI | 3 | - | - |
| TMILL | 5 | - | Yes |
| TMT | 5 | AA | Yes |
| TMW | - | - | - |
| TNDT | 5 | - | - |
| TNH | - | - | - |
| TNITY | 5 | - | Yes |
| TNL | 5 | - | Yes |
| TNP | 3 | - | Yes |
| TNPC | - | - | - |
| TNR | 4 | - | Yes |
| TOA | 5 | A | - |
| TOG | 5 | A | Yes |
| TOP | 5 | AAA | Yes |
| TOPP | 3 | - | Yes |
| TPA | 4 | - | Yes |
| TPAC | 5 | - | - |
| TPBI | 5 | AA | - |
| TPCH | 4 | - | - |
| TPCS | 4 | BBB | Yes |
| TPIPL | 5 | AA | - |
| TPIPP | 5 | AA | - |
| TPL | - | - | - |
| TPLAS | 4 | - | Yes |
| TPOLY | 4 | - | - |
| TPP | - | - | - |
| TPS | 5 | - | - |
| TQM | 5 | BBB | - |
| TQR | 5 | - | - |
| TR | - | - | - |
| TRC | - | - | - |
| TRITN | - | - | - |
| TRP | 5 | - | - |
| TRT | 4 | - | Yes |
| TRU | 3 | - | Yes |
| TRUBB | 5 | - | - |
| TRUE | 5 | - | Yes |
| TRV | 5 | - | - |
| TSC | 5 | A | Yes |
| TSE | - | - | - |
| TSI | - | - | Yes |
| TSR | - | - | - |
| TSTE | 5 | - | Yes |
| TSTH | 5 | A | Yes |
| TTA | 5 | AA | - |
| TTB | 5 | AA | Yes |
| TTCL | 5 | A | Yes |
| TTI | - | - | - |
| TTT | - | - | - |
| TTW | 5 | AA | - |
| TU | 5 | - | Yes |
| TURTLE | 4 | - | Yes |
| TVDH | 5 | BBB | Yes |
| TVH | 4 | - | - |
| TVO | 5 | AA | Yes |
| TVT | 5 | - | - |
| TWP | - | - | - |
| TWPC | 5 | A | Yes |
| TWZ | - | - | - |
| TYCN | - | - | - |
| UAC | 5 | - | - |
| UBA | 4 | - | - |
| UBE | 5 | A | - |
| UBIS | 5 | - | Yes |
| UEC | 3 | - | Yes |
| UKEM | 5 | - | Yes |
| UMI | - | - | - |
| UMS | - | - | - |
| UNIQ | - | - | - |
| UOBKH | 3 | - | - |
| UP | 4 | - | - |
| UPF | 5 | BBB | Yes |
| UPOIC | 5 | - | - |
| UREKA | 4 | - | - |
| UTP | - | - | - |
| UV | 5 | - | Yes |
| UVAN | - | - | - |
| VARO | 5 | - | - |
| VCOM | 4 | - | Yes |
| VGI | 5 | AA | Yes |
| VIBHA | 4 | - | Yes |
| VIH | 5 | - | Yes |
| VL | 3 | - | - |
| VNG | - | - | - |
| VPO | - | - | - |
| VRANDA | 4 | - | - |
| VS | - | - | - |
| W | - | - | - |
| WACOAL | 5 | A | Yes |
| WARRIX | 4 | - | - |
| WAVE | 3 | - | - |
| WELL | - | - | - |
| WFX | 3 | - | - |
| WGE | 5 | - | - |
| WHA | 5 | AAA | Yes |
| WHAUP | 5 | AAA | Yes |
| WICE | 5 | AA | Yes |
| WIIK | 3 | - | Yes |
| WIN | 4 | - | - |
| WINDOW | - | - | - |
| WINMED | 5 | - | - |
| WINNER | 5 | - | - |
| WORK | - | - | - |
| WP | 4 | - | - |
| WPH | - | - | Yes |
| XO | 3 | - | Yes |
| XPG | 3 | - | - |
| YGG | - | - | - |
| YONG | - | - | - |
| YUASA | 3 | - | Yes |
| ZAA | 3 | - | - |
| ZEN | 5 | AA | Yes |
| ZIGA | - | - | - |

ที่มา: SET