

KEY OF THE DAY

- SET INDEX** รอนท่าทำ C ประเมิน Downside จำกัดจาก RSI เข้าใกล้ช่วง Covid ที่ RSI=15%
- TECHNICAL PICKS** HMPRO, SPALI
- S50M25** Wait and See รอ Long ระหว่างวันหากไม่หลุด 650 จุด
- SPALIM25** แนะนำ Long SPALIM25 ที่ 14.80-15.20 บาท เป้า 16.50 บาท Cut 0.40 บาทจากบน
- GOM25** เปิด Short ทุนเฉลี่ย \$3035 Cut ทุนเฉลี่ย \$3250



SET Index

แนวรับ 1060*/1040

แนวต้าน 1080-1100*

- 8 เม.ย. ต่างชาติขาย 2,475 ลบ. สถาบันขาย 4,768 ลบ. พอร์ตโบรกเกอร์ 96 ลบ. รายย่อยซื้อ 7,341 ลบ.
- ภาพสัปดาห์ เปิด Gap Down หลุดแนวรับรายปี 1140 จุด ทำให้ภาพดัชนีอยู่ในภาวะหาฐานจากรอบต่ำ Lower Low สร้างคลื่น มีฐานถัดไปโซน Fibonacci Fan 38.2% ณ 1060-1040 จุด แต่ภาพหลักยังเสี่ยงรอบดิ่งเพื่อลง จนกว่าจะพลิกกลับมาข้าม 1140 จุด
- สอดคล้องกับรอบ Positive Divergence ใน RSI ที่ต่ำกว่า 30% เข้าใกล้ Bottoms วัดช่วง Covid ที่ RSI ระดับ Week แต่ที่ 15% (ล่าสุด RSI=17%) อาจมี Downside บ้างแต่ค่อนข้างจำกัด ประเมินรอบ SET Index อยู่ในช่วงท่าทำ C ในภาพรายสัปดาห์เพื่อเริ่มท่าทำ Wave 1

Tactic

- ทยอยซื้อสะสม SET มีฐานถัดมา 1060-1040 จุด



Technical Pick

HMPRO

แนวรับ 7.70-7.90 บาท

แนวต้าน 8.60 บาท

- HMPRO รอบหลักแกว่งสะสมลักษณะ: Sideways รอบ 7.65-8.85 บาท รอบล่าสุดแกว่งพัก หลุดโซน EMA 10 วัน บ่งชี้รอบสั้นมีโอกาสหาฐาน แต่อย่างไรก็ตามประเมินผ่านรอบ Bottoms จากแกว่งเทียนท่า Higher Low ประเมิน Downside จำกัดที่ 7.70-7.90 บาท
- MACD มากกว่าศูนย์ สะท้อนโมเมนตัมเชิงบวก สนับสนุน Price Action

Action

- HMPRO รับบริเวณ 7.70-7.90 บาท เป้าทำกำไร 8.60 บาท Cut ที่ 7.50 บาท



SPALI

แนวรับ 14.80-15.20 บาท

แนวต้าน 16.50 บาท

- SPALI รอนท่าทำ C หลังติดโซนแนวต้าน EMA 75 วัน ตามกรอบ Sideways Down ทน-ที่รอบสั้นด้วยวอลุ่มขายที่ต่ำกว่าค่าเฉลี่ย 5 วัน มีโอกาสเห็น Downside จำกัดช่วงรับ สำคัญระดับ 14.80-15.20 บาท คาดหวังรอบฟื้นตัวกลับตามรูปแบบ "Triple Bottoms"
- คาดเกิด สัญญาณกลับตัวเมื่อทะ Support Zone ที่ 14.80 บาท

Action

- SPALI รับบริเวณ 14.80-15.20 บาท เป้าทำกำไร 16.50 บาท Cut Loss ที่ 14.40 บาท



TOP 5 MOST ACTIVE VALUE

KBANK

แนวรับ 145.00 | แนวต้าน 157.00

คำแนะนำ

หลุด 200 วัน

- รอบหลักแกว่งปรับฐานด้วยแท่งเทียน Bearish หลุดเส้น EMA 200 วัน สะท้อนแรงขายที่กดดัน มี Downside ที่ 145.00 บาท
- RSI เข้าสู่เขต Oversold มีโอกาสเห็นรอบรับมา



GULF

แนวรับ 38.50 | แนวต้าน 46.00

คำแนะนำ

Downside จำกัด

- แท่งเทียน Inverse Hammer บริเวณแนวรับสำคัญที่ 38.50 บาท ส่งสัญญาณรอบ Technical Rebound ไปที่ 46.00 บาท
- RSI เข้าสู่เขต Oversold มีโอกาสเห็นรอบรับมา



SCB

แนวรับ 113.00 | แนวต้าน 116.00

คำแนะนำ

Gap Down หาชูาน

- หลุดแนวรับ EMA 200 วัน พร้อมแท่งเทียน Bearish Breakout ยังอยู่ในภาวะการหาฐานต่อ อย่างไรก็ตามมีโอกาสตั้งสั้นหลังแตะแนวรับสำคัญ
- RSI เข้าสู่เขต Oversold มีโอกาสเห็นรอบรับมา



ADVANC

แนวรับ 263.00 | แนวต้าน 277.00

คำแนะนำ

กลับตัวจาก Hammer

- แท่งเทียน Hammer โซนเส้น EMA 200 วัน บ่งชี้ถึงรอบ Downside ที่จำกัด คาดแกว่งกรอบการเคลื่อนไหวช่วง 263.00-277.00 บาท
- RSI เริ่มกลับเข้าสู่ระดับ 50 บ่งชี้การเข้าสู่เขต Bullish Zone



KTB

แนวรับ 20.50 | แนวต้าน 22.10

คำแนะนำ

หลุดกรอบล่าง

- หลุดกรอบล่าง Uptrend Channel สะท้อน Downside ที่เริ่มเปิดกว้าง อย่างไรก็ตามตามลงแตะแนวรับสำคัญ มีโอกาสปรับมา
- RSI เข้าสู่เขต Oversold มีโอกาสเห็นรอบรับมา



ข้อมูลในเอกสารฉบับนี้ รวบรวมมาจากแหล่งข้อมูลที่น่าเชื่อถือ อย่างไรก็ตาม บริษัทหลักทรัพย์ เอเชีย พลัส จำกัด ไม่สามารถที่จะยืนยัน หรือรับรองความถูกต้องของข้อมูลเหล่านี้ได้ ไม่ว่าประการใดๆ บทวิเคราะห์ในเอกสารนี้ จัดทำขึ้นโดยอ้างอิงหลักเกณฑ์ทางวิชาการเกี่ยวกับหลักการวิเคราะห์ และไม่ได้เป็นการชี้นำหรือเสนอแนะให้ซื้อหรือขายหลักทรัพย์ใดๆ การตัดสินใจซื้อหรือขายหลักทรัพย์ใดๆ ของผู้อ่าน ไม่ว่าจะเกิดจากการอ่านบทความในเอกสารนี้หรือไม่ก็ตามล้วนเป็นผลจากการใช้วิจารณญาณของผู้อ่านโดยไม่มีส่วนเกี่ยวข้องกับบริษัทหลักทรัพย์ เอเชีย พลัส จำกัด ในทางกรณีใด

SET50

S50M25

Index Futures

แนวรับ 650-660* จุด

แนวต้าน 690*-700 จุด

- 8 เม.ย. ต่างชาติพลิก Long 16,331 สัญญา สถาบัน Short 5,209 สัญญา รายย่อย Short 11,122 สัญญา
- หลุดกรอบล่าง Downtrend Line พร้อมวอลุ่มพิก สนับสนุนรอบการกลับตัวด้วยไส้แท่งเทียนปิดเหนือ 50% บ่งชี้แรงซื้อที่กลับเข้ามาแบบมีนัยสำคัญ คาดกรอบ Trading วันนี้แกว่งในช่วง 660-690 จุด
- ขณะที่ RSI ต่ำกว่า 30% มีโอกาสเห็นรอบ Technical Rebound ในรอบย่อย บ่งชี้ถึง ผ่าน Bottoms ที่ 650 จุด ประเมินทำฐานกรอบ 650-700 จุด

Tactic

- Wait and See รอ Long ระหว่างวันหากไม่หลุด 650 จุด



Winning Probability 73.68%

Losing Probability 26.32%

ภาพรวมการซื้อขาย SET50 INDEX

UNDERLYING	Close	Chg	%Chg	อุปทานซื้อขาย		
SET50	683.69	-31.48	-4.60%	8/4/25		
Symbol	Settle	Chg	%Chg	Vol.	OI	OI Chg
S50J25	674.60	-36.4	-5.4%	399	814	44
S50K25	669.90	-37.3	-5.6%	235	311	64
S50M25	669.70	-36.2	-5.4%	398,899	675,291	100,778
S50U25	665.40	-36.8	-5.5%	38,889	52,766	8,883
S50Z25	665.80	-37.0	-5.6%	9,844	16,210	1,202
S50H26	661.70	-37.1	-5.6%	5,093	5,419	889

ที่มา: สายงานวิจัย บล.เอเชีย พลัส

Single Stock

SPALIM25 : Long

Futures

แนวรับ 14.8-15.2 บาท

แนวต้าน 16.50 บาท

- SPALI รอยย่อแกว่งหาฐานหลังติดโซนแนวต้าน EMA 75 วัน ตามกรอบ Sideways Down รอบหลักคาดฟื้นกลับจาก "Triple Bottoms"
- RSI เข้าใกล้เขต Oversold มีโอกาสเห็นรอบ Technical Rebound
- แนะนำ Long SPALIM25 บริเวณ 14.80-15.20 บาท เป้าทำกำไร 16.50 บาท **Cut 0.40 บาทจากทุก**



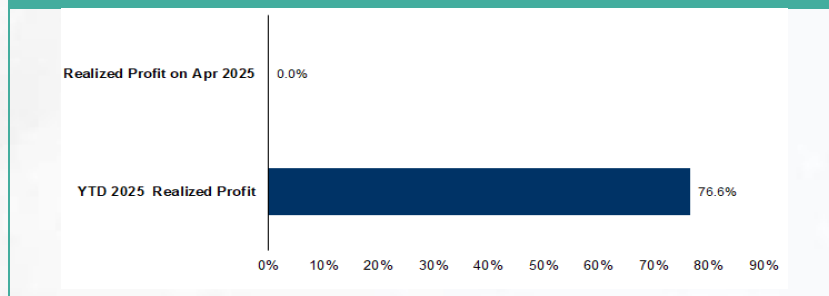
สถานะนักลงทุน

	SET50 Futures Long(Short) Position : Contract			Accumulated Long(Short)		
	Long	Short	Net	2 Days	1 Weeks	1 Months
Institution	37,411	42,620	-5,209	-2,165	-1,156	-3,190
Foreign	250,087	233,756	16,331	-17,078	-29,972	31,947
Retail	165,861	176,983	-11,122	19,243	31,128	-28,757

	Single Stock Futures Long(Short) Position : Contract			Accumulated Long(Short)		
	Long	Short	Net	2 Days	1 Weeks	1 Months
Institution	121,015	36,914	84,101	115,690	154,121	295,510
Foreign	24,219	6,109	18,110	18,895	38,694	128,471
Retail	41,614	143,825	-102,211	-134,585	-192,815	-423,981

ที่มา: สายงานวิจัย บล.เอเชีย พลัส

Tracking Performance Single Stock Future



ที่มา: สายงานวิจัย บล.เอเชีย พลัส

Gold Online Futures

GOM25

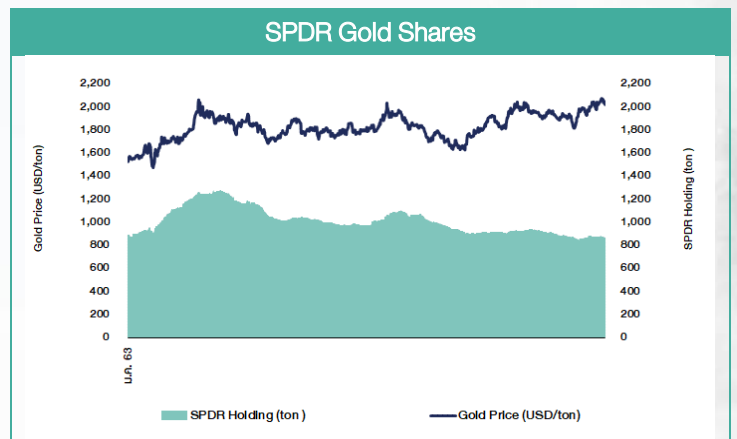
แนวรับ \$2930-\$2950

แนวต้าน \$3030-\$3070

- (+) 9 เม.ย. รัฐบาลสหรัฐประกาศ จะเริ่มเก็บมาตรการภาษีศุลกากรตอบโต้ (Reciprocal Tariff) จากจีนเพิ่มขึ้น 50% รวมเป็น 104% และติดตามสหรัฐกับมาตรการตอบโต้ต่อประเทศที่เกินดุลการค้ากับสหรัฐฯ มากกว่า 60 ประเทศ หนุนราคาทองคำปรับขึ้นในฐานะสินทรัพย์ปลอดภัย ท่ามกลางความเสี่ยงประเด็นสงครามการค้า
- (+/-) Fedwatch Tool ให้น้ำหนักราว 66% คาด Fed มีโอกาสลดดอกเบี้ยไว้ที่ระดับ 4.50% ในรอบการประชุมเดือน พ.ค. 68
- (+/-) วันพฤหัสบดีที่ 10 เม.ย. ประชุม FOMC รวมถึงดัชนีราคาผู้บริโภคเดือน มี.ค.(CPI) Consensus คาด +2.6%MoM
- ราคาทองคำตลาด COMEX ทำ Rising Wedge ในรอบย่อยหลัง RSI แต่ Overbought ขณะล่าสุดมีแรงขายกดหลังจากทดสอบ EMA 5 วัน ที่ \$3035 คาด Downside ถัดไปที่ 2930-2950

Tactic

- เปิด Short ทุนเฉลี่ย \$3035 Cut n:q \$3250



ที่มา: สายงานวิจัย บล. เอเชีย พลัส, TQ Professional, TFX.co.th, SPDR Gold Shares

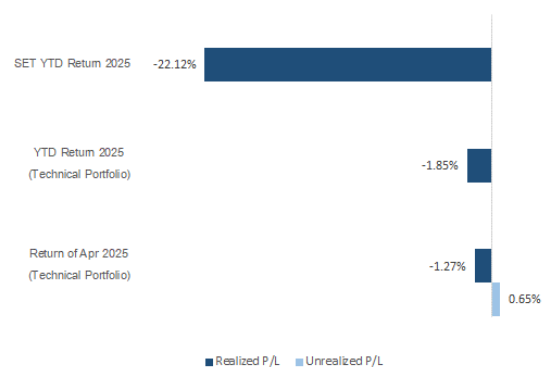


ASPS Technical Portfolio

Date	Stock	Target Price	Cut Loss/	Price Start	Price Close	Return %	Weight	Action
TECHNICAL BUY SIGNAL								
9-Apr-25	HMPRO	8.60	7.50	N.A.	8.15	N.A.	7.50%	รับซื้อวง 7.70-7.90 บาท
9-Apr-25	SPALI	16.50	14.40	N.A.	15.60	N.A.	7.50%	รับซื้อวง 14.80-15.20 บาท
8-Apr-25	AP	7.85	7.00	7.25	7.20	-0.69%	7.50%	เปิดสถานะได้ที่ 7.25 บาท
8-Apr-25	PLANB	5.40	4.74	4.86	4.88	0.41%	7.50%	เปิดสถานะได้ที่ 4.86 บาท
8-Apr-25	TIDLOR	16.40	14.20	14.20	15.20	7.00%	7.50%	เปิดสถานะได้ที่ 14.20 บาท
8-Apr-25	BJC	23.80	21.20	21.70	22.20	2.30%	7.50%	เปิดสถานะได้ที่ 21.70 บาท
4-Apr-25	BDMS	23.70	21.50	22.20	22.10	-0.45%	7.50%	เปิดสถานะได้ที่ 22.20 บาท
4-Apr-25	MINT	28.25	24.70	25.25	24.70	-1.98%	7.50%	ปิดสถานะขง
4-Apr-25	CPAXT	29.25	25.25	26.00	25.25	-1.38%	7.50%	ปิดสถานะขง
4-Apr-25	IHI	12.50	11.00	N.A.	10.60	N.A.	7.50%	ซื้อเมื่อวัน 11.60 บาท
3-Apr-25	SAWAD	31.00	27.00	28.75	27.00	-6.49%	7.50%	ปิดสถานะ*
3-Apr-25	CRC	28.00	23.40	N.A.	23.20	N.A.	7.50%	ปิดสถานะ*
3-Apr-25	COM7	21.00	18.20	N.A.	17.20	N.A.	7.50%	ปิดสถานะ*
TECHNICAL SELL SIGNAL								

ที่มา: สายงานวิจัย บล.เอเชีย พลัส

Accumulated Return of Technical Portfolio



ที่มา: สายงานวิจัย บล.เอเชีย พลัส

ข้อมูลในเอกสารฉบับนี้ รวบรวมมาจากแหล่งข้อมูลที่น่าเชื่อถือ อย่างไรก็ตาม บริษัทหลักทรัพย์ เอเชีย พลัส จำกัด ไม่สามารถที่จะยืนยัน หรือรับรองความถูกต้องของข้อมูลเหล่านี้ได้ไม่ว่าประการใดๆ บทวิเคราะห์ในเอกสารนี้ จัดทำขึ้นโดยอ้างอิงหลักเกณฑ์ทางวิชาการเกี่ยวกับหลักการวิเคราะห์ และไม่ได้เป็นการชี้นำหรือเสนอแนะให้ซื้อหรือขายหลักทรัพย์ใดๆ การตัดสินใจซื้อหรือขายหลักทรัพย์ใดๆ ของผู้อ่าน ไม่ว่าจะเกิดจากการอ่านบทความในเอกสารนี้หรือไม่ก็ตามล้วนเป็นผลจากการใช้วิจารณญาณของผู้อ่านโดยไม่มีส่วนเกี่ยวข้องของหน่วยงานผู้จัดทำ กับ บริษัทหลักทรัพย์ เอเชีย พลัส จำกัด ไม่ว่าจะกรณีใด

SET ESG Ratings

ระดับคะแนนรวม 90-100 = AAA

ระดับคะแนนรวม 80-89 = AA

ระดับคะแนนรวม 65-79 = A

ระดับคะแนนรวม 50-64 = BBB

บริษัทจดทะเบียนที่ได้รับการประกาศผลประเมินหุ้นยั่งยืน SET ESG Ratings เป็นบริษัทที่มีการนำแนวคิดด้านความยั่งยืนเข้าเป็นส่วนหนึ่งในกระบวนการดำเนินธุรกิจ โดยคำนึงถึงการบริหารความเสี่ยงและเตรียมพร้อมรับความเสี่ยงที่เกิดขึ้นใหม่ (Emerging Risks) พร้อมรับมือกับปัจจัยการเปลี่ยนแปลงด้านสังคมและสิ่งแวดล้อม เพื่อขีดความสามารถในการแข่งขัน และให้ความสำคัญกับผู้มีส่วนได้เสียทุกภาคส่วน

การกำกับดูแลกิจการของบริษัทจดทะเบียน (CGR)

ระดับคะแนน 5 (90-100) : ดีเลิศ

ระดับคะแนน 4 (80-89) : ดีมาก

ระดับคะแนน 3 (70-79) : ดี

ไม่ปรากฏชื่อในรายงาน CGR : -

การสำรวจและให้คะแนนของ CGR จะพิจารณาจากข้อมูลของบริษัทจดทะเบียนเปิดเผยต่อสาธารณะ เช่น รายงานประจำปี แบบแสดงรายการข้อมูลประจำปี ที่นำส่งสำนักงานคณะกรรมการ ก.ล.ด. หนังสือนัดประชุมและรายงานการประชุมผู้ถือหุ้น ข้อมูลเกี่ยวกับบริษัทที่เผยแพร่ผ่านตลาดหลักทรัพย์ฯ และสำนักงานคณะกรรมการ ก.ล.ด. ข้อมูลอื่นๆ ที่เปิดเผยต่อสาธารณะ เช่น เว็บไซต์บริษัท เป็นต้น โดยจะพิจารณาเฉพาะข้อมูลตั้งแต่เดือนมกราคมของปีก่อนปี ที่ทำการสำรวจ จนถึงวันที่ประกาศผลของปีทำการสำรวจเท่านั้น เพื่อสะท้อนให้เห็นพัฒนาการของการกำกับดูแลกิจการของบริษัทจดทะเบียนไทยอย่างชัดเจนมากที่สุด ดังนั้นบริษัทจดทะเบียนจึงควรเปิดเผยข้อมูลการปฏิบัติตามหลักการกำกับดูแลกิจการสู่สาธารณชนในเอกสารเผยแพร่ของบริษัทหรือเว็บไซต์ รวมทั้งช่องทางต่างๆ ให้มากที่สุด และควรจัดทำเอกสารทั้งภาษาไทยและภาษาอังกฤษ ซึ่งเป็นประโยชน์ต่อบริษัททั้งในแง่ของการมีผลการประเมินที่ดีขึ้น และเป็นข้อมูลสำหรับการตัดสินใจลงทุนของนักลงทุน นักวิเคราะห์ และผู้สนใจ อีกทั้งเป็นการช่วยเพิ่มความเชื่อมั่นที่มีต่อบริษัทมากยิ่งขึ้นด้วย

การป้องกันการมีส่วนเกี่ยวข้องทั้งกับคอร์รัปชันในตลาดทุนไทย (Anti-Corruption)

เข้าร่วมปฏิบัติของภาคเอกชนไทยในการต่อต้านการทุจริต (Thailand's Private Sector Collective Action Coalition Against Corruption: CAC)

โครงการที่ได้รับการสนับสนุนการจัดทำโดยรัฐบาลและสำนักงานคณะกรรมการป้องกันและปราบปรามการทุจริตแห่งชาติ (ป.ป.ช.) โดยโครงการนี้เริ่มดำเนินการโดยความร่วมมือของ 8 องค์กรชั้นนำ อันได้แก่ สมาคมส่งเสริมสถาบันกรรมการบริษัทไทย หอการค้าไทย หอการค้านานาชาติ สมาคมบริษัทจดทะเบียนไทย สมาคมธนาคารไทย สภาธุรกิจตลาดทุนไทย สภาอุตสาหกรรมแห่งประเทศไทย และสภาอุตสาหกรรมท่องเที่ยวแห่งประเทศไทย ซึ่งมีวัตถุประสงค์เพื่อผลักดันให้เกิดการต่อต้านการทุจริตในวงกว้าง นอกจากนี้ คณะกรรมการเข้าร่วมปฏิบัติฯ ยังได้แต่งตั้งให้สมาคมส่งเสริมสถาบันกรรมการบริษัทไทย ทำหน้าที่เป็นเลขานุการและองค์กรสนับสนุนดำเนินโครงการ

ก.ล.ด. ได้ดำเนินมาตรการอย่างต่อเนื่องในการสนับสนุนให้บริษัทจดทะเบียน และผู้ประกอบการซึ่งเป็นตัวกลางในการให้บริการในตลาดทุน (ได้แก่ บริษัทหลักทรัพย์ บริษัทหลักทรัพย์จัดการกองทุน และผู้ประกอบการสัญญาซื้อขายล่วงหน้า) มีนโยบายและให้ความสำคัญกับการป้องกันการมีส่วนเกี่ยวข้องทั้งกับคอร์รัปชันอย่างจริงจัง โดยส่งเสริมให้บริษัทจดทะเบียนและผู้ประกอบการเข้าร่วมโครงการเข้าร่วมปฏิบัติของภาคเอกชนไทยในการต่อต้านการทุจริต (THAILAND'S PRIVATE SECTOR COLLECTIVE ACTION COALITION AGAINST CORRUPTION: "CAC") ซึ่งดำเนินการโดยสมาคมส่งเสริมสถาบันกรรมการบริษัทไทย (THAI INSTITUTE OF DIRECTORS)

