

ซื้อหุ้น High Dividend Yield

เป็นไปได้ที่กำไรสุทธิงวด 4Q57 จะออกมาต่ำกว่าประมาณการ ซึ่งปรากฏสัญญาณบ่งชี้มาจากกลุ่มธนาคาร, พลังงาน และ ปิโตรฯ ที่มียอดรวมของกำไรติดลบ ภาวะดังกล่าวจะทำให้ค่า Current PER สูงขึ้น แนะนำเลือกหุ้น High Dividend Yield โดย SPALI (FV@B 31.96) และ KTB (FV@B 29)

▪ กำไรสุทธิงวดปี 2557 อาจต่ำกว่าคาด เน้นลงทุนหุ้น High Dividend

ฝ่ายวิจัยคาดผลกำไรสุทธิบริษัทจดทะเบียนปี 2557 มีโอกาสต่ำกว่าประมาณการที่ 8.1 แสนล้านบาท ทั้งนี้ประเมินจากตัวเลขกำไรสุทธิของ 3 อุตสาหกรรมหลักได้แก่ ธนาคารพาณิชย์, พลังงาน และ ปิโตรเคมี ซึ่งปกติจะมีสัดส่วนราว 55-56% ของกำไรสุทธิรวมทั้งตลาดฯ โดยงวด 4Q57 ธนาคารพาณิชย์ประกาศกำไรสุทธิรวม(ครบแล้ว) 4.93 หมื่นล้านบาท, กลุ่มพลังงาน ที่ประกาศแล้วมีผลขาดทุน 3.5 หมื่นล้านบาท และคาดว่าจะขาดทุน 6.5 หมื่นล้านบาทเมื่อประกาศครบ ส่วนปิโตรเคมีคาดจะมีผลประกอบการติดลบเช่นกัน เท่ากับว่ายอดรวมผลประกอบการ 3 กลุ่มหลักน่าจะขาดทุนสุทธิราว 2 หมื่นล้านบาท ขณะที่เป้าหมายการทำกำไรงวด 4Q57 เพื่อที่จะทำให้กำไรทั้งปีอยู่ที่ 8.1 แสนล้านบาท ต้องมียอดสูงถึง 1.96 แสนล้านบาท ซึ่งเป็นไปได้ยากมาก และหากกำไรสุทธิปี 2557 ออกมาต่ำกว่าคาด ก็เท่ากับว่าระดับค่า Current PER ที่แท้จริงควรจะสูงกว่าที่เปิดเผยในปัจจุบัน กลยุทธ์ที่เหมาะสมสำหรับการลงทุนในช่วงเวลานี้จึงควรให้น้ำหนักไปที่หุ้น High dividend Yield เป็นหลัก ได้แก่ SPALI (FV@B 31.96) AIT (FV@B 53) ASK (FV@B 24.9) KTB (FV@B 29)

▪ กำหนดการเรื่องสำคัญทางการเมือง ชัดเจนมากขึ้นตามลำดับ

ประเด็นสำคัญเรื่องแรกทางการเมืองคือการร่างรัฐธรรมนูญ และกำหนดการเลือกตั้งทั่วไป ซึ่งปัจจุบันอยู่ในกระบวนการทำงานของคณะกรรมการฯ หากไม่มีการสะดุดลงในช่วงต้นเดือน หรือต้องจัดทำประชามติ ร่างรัฐธรรมนูญก็น่าจะพร้อมนำขึ้นทูลเกล้าฯ ไม่เกิน 4 ก.ย. 2558 และเมื่อโปรดเกล้าฯ ลงมา ก็น่าจะมีการเตรียมการเพื่อจัดการเลือกตั้งทั่วไป เบื้องต้นคาดว่าจะเกิดขึ้นในช่วงเดือน ก.พ.2559 อีกประเด็นหนึ่งเป็นเรื่องของการดำเนินคดีทางการเมือง ที่อยู่ในความสนใจได้แก่คดีความอันเนื่องมาจากโครงการรับจำนำข้าว ล่าสุด อัยการสูงสุดได้ยื่นฟ้องคดีอาญา ต่อศาลฎีกาแผนกคดีอาญาของผู้ดำรงตำแหน่งทางการเมือง โดยมี อดีตนายกรัฐมนตรียิ่งลักษณ์ ชินวัตร เป็นจำเลย ซึ่งศาลนัดฟังคำสั่งว่าจะรับฟ้องหรือไม่วันที่ 19 มี.ค.2558 หากรับฟ้องกระบวนการในการดำเนินการพิจารณาก็จะเริ่มขึ้น คาดว่าใช้เวลาประมาณ 1 ปี ส่วนอีกด้านหนึ่งก็ต้องติดตามดูว่าจะมีการฟ้องคดีทางแพ่งจากกรณีดังกล่าวหรือไม่ จากกำหนดการต่างๆ ดังกล่าว เชื่อว่าประเด็นทางการเมืองจะกลับมาเป็นปัจจัยที่มีอิทธิพลต่อ SET Index อีกครั้งหนึ่งและจะมีน้ำหนักมากขึ้นใน 2H58

▪ ฟาทางตัน!! ปัญหากรีซ

สัปดาห์นี้ตลาดน่าจะยังให้น้ำหนักไปที่การเจรจาระหว่างกรีซ และเจ้าหนี้ TROIKA หลังจากตลอดสัปดาห์ที่ผ่านมายังไม่สามารถหาข้อสรุปได้ กรีซมีความต้องการที่จะขอขยายเวลาช่วยเหลือทางการเงินต่อไปอีก 6 เดือน โดยไม่ทำตามมาตรการรัดเข็มขัด คาดว่าน่าจะจะได้ข้อสรุปอาจต้องรอจนถึงสิ้นเดือนวันที่ 28 ก.พ. ขณะที่ทางสหรัฐฯ นางเจนเน็ต เยลเลน มีกำหนดขึ้นการแถลงต่อสภาองเกรส วันที่ 24-25 ก.พ. ต่อทิศทางเศรษฐกิจ และแนวโน้มดอกเบี้ย ซึ่งหาก Fed เลิกใช้คำว่า "patience" แล้วแทนที่ด้วยคำว่า "tightening bias" นั่นคือสัญญาณที่บ่งบอกว่ามาตรการเข้มงวดทางการเงินจาก Fed จะเริ่มชัดเจนยิ่งขึ้น แต่อย่างไรก็ตาม ฝ่ายวิจัยยังเชื่อว่า การขึ้นดอกเบี้ย จะเกิดขึ้นอย่างรวดเร็วสุดภายในสิ้นปี 2558 หรือต้นปี 2559 จากเงินเฟ้อที่ยังอยู่ในระดับต่ำมาก เดือน ธ.ค. 0.8% vs เป้าหมาย 2%

▪ เชื่อว่าในสัปดาห์หน้ายังมีแรงขายเหลืออยู่

สัปดาห์ที่ผ่านมา (16 - 19 ก.พ.) ตรงกับเทศกาลตรุษจีน ตลาดหุ้นในหลายประเทศปิดทำการ ส่วนประเทศที่เปิดทำการมีปริมาณการซื้อขายเบาบาง โดยนักลงทุนต่างชาติซื้อสุทธิหุ้นในภูมิภาครวมเพียง 38 ล้านเหรียญฯ เท่านั้น ส่วนของไทย ขายสุทธิราว 4.5 พันล้านบาท หลังจากที่ยอดซื้อสะสมตั้งแต่ปี 2552 เพิ่มขึ้นสูงขึ้นไปแตะระดับ 5.1 หมื่นล้านบาทที่มูลค่าตลาด ซึ่งเป็นระดับที่นักลงทุนต่างชาติมักจะขายสุทธิออกมาในระยะหลัง ทำให้เชื่อว่าระยะสั้นนักลงทุนต่างชาติน่าจะยังคงมีแรงขายหลงเหลืออยู่

SET Index	1,603.45
เปลี่ยนแปลง (จุด)	-12.44
เปลี่ยนแปลง (%)	-0.77
มูลค่าการซื้อขายเฉลี่ยต่อวัน (ล้านบาท)	43,878

ในฉบับ

Market Comments	1
Technical Analysis	2
Major Statistics for Investment Strategies	8
Warrant Corner	22
Earnings Guide	31
Calendar	35

กรณิ ทองเย็น, CISA

เลขทะเบียนนักวิเคราะห์: 004146
Porranee.re@asiaplus.co.th

เกิดศักดิ์ ทวีธีระธรรม

เลขทะเบียนนักวิเคราะห์: 004132
Therdsak.re@asiaplus.co.th

ประทีป สิริวัฒนเบญจ

เลขทะเบียนนักวิเคราะห์: 031178
Prakit.re@asiaplus.co.th

พชรชัย ภัทราภิวัฒน์

เลขทะเบียนนักวิเคราะห์: 052647

ผู้ช่วยนักวิเคราะห์

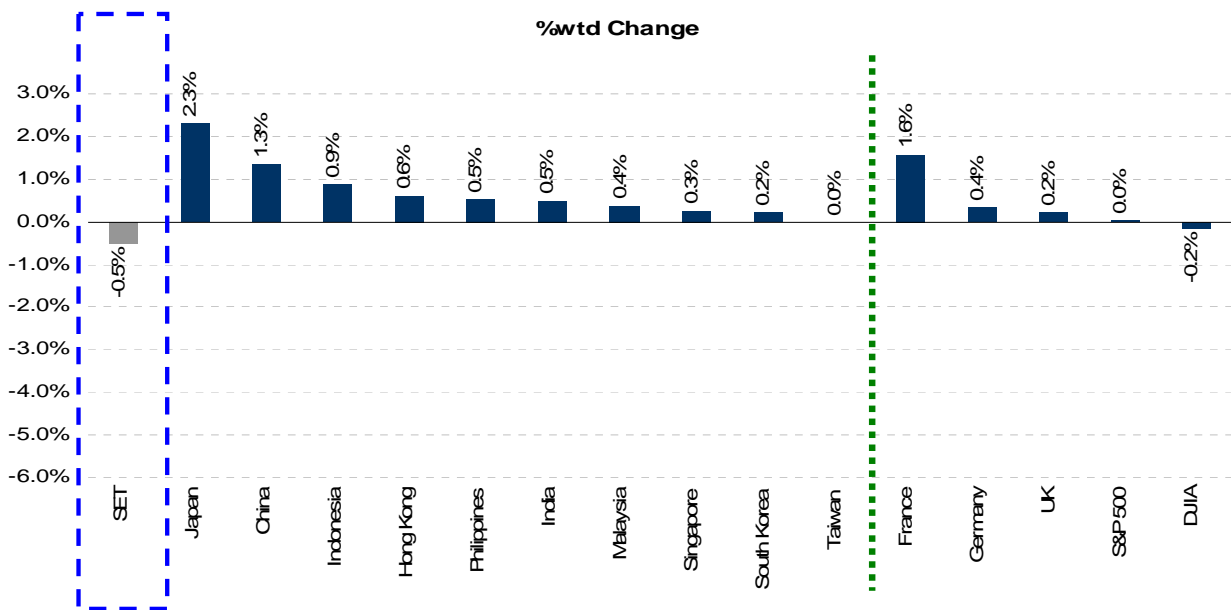
กษิณีรัตน์ รัตนสมบูรณ์
มาราวพ ทีวีชัยกุล

วิเคราะห์เทคนิคปลายสัปดาห์

เนื้อหาสำคัญ :

- ตลาดหุ้นรอบโลกในสัปดาห์ที่ผ่านมา (16 – 19 ก.พ.) ยังคงตอบรับในทิศทางเชิงบวก โดยมีเพียงแค่ตลาดหุ้นไทยกับสหรัฐเท่านั้นที่ให้ผลตอบแทนที่ติดลบเพียงเล็กน้อย (ดูรูป a)
- ตลาดหุ้นสหรัฐฯอยู่ในจังหวะพักตัวหลังจากผ่านแนวต้านสำคัญมาได้ (ดูรูป b) ตลาดหุ้นยุโรป กำลังขึ้นไปทดสอบแนวต้านที่กรอบ Uptrend Line ซึ่งยังคงต้องติดตามต่อไปว่าจะผ่านได้หรือไม่ (ดูรูป c) ตลาดหุ้นญี่ปุ่นมีลุ้นทำ New High ต่อเนื่อง (ดูรูป d) และตลาดหุ้นเอเชียกำลังอยู่ในจังหวะพักตัวเพื่อเตรียมขึ้นทดสอบแนวต้านจุดสูงสุดเดิมในเดือน ต.ค. ที่ผ่านมา (ดูรูป e)
- กองทุนที่น่าสนใจสัปดาห์นี้เลือก กอง KTAM Oil Fund และ ONE-JAPAN (ดูรูป f, g) ขณะที่หุ้นต่างประเทศที่น่าสนใจคือหุ้น TOKYO ELECTRON Ltd (JAPAN) (ดูรูป h) และหุ้น ALPS ELECTRIC Co., Ltd (JAPAN) (ดูรูป i)
- ดัชนีอ่อนตัวอีกครั้งหลังจากขึ้นติด 1,608 จุด และดูแนวโน้มแล้วมีโอกาสมากที่ดัชนีจะทำจังหวะ ลง – เด้ง – ลงต่อ ซึ่งถ้าสัปดาห์นี้ดัชนีลดลงจนต่ำกว่า 1,597 จุด จะถือเป็นสัญญาณลบร้ายแรงเพราะ ดัชนีหลุดต่ำกว่ากรอบคู่ขนาน และอาจลงยาวจนต่ำกว่า 1,590 จุด (ดูรูป j) ขณะที่หุ้นไทยที่น่าสนใจคือหุ้น MCS (ดูรูป k)

รูป a Global Indices Return : 9 Feb - 13 Feb 2015



ที่มา : Bloomberg ฝ่ายวิจัย ASP

รูป a ตลาดหุ้นรอบโลกในสัปดาห์ที่ผ่านมา (16 – 19 ก.พ.) ยังคงตอบรับในทิศทางเชิงบวก นำโดยฝั่งเอเชียที่หลายประเทศปิดทำการตั้งแต่วางกลางสัปดาห์ เนื่องในเทศกาลตรุษจีน โดยตลาดหุ้นญี่ปุ่นให้อัตราผลตอบแทนสูงสุดที่ 2.3% พร้อมกับทำให้ดัชนี NIKKEI ขึ้นทำ New High ตามมาด้วยตลาดหุ้นจีนที่ปรับเพิ่มขึ้น 1.3% โดยมีเพียงตลาดหุ้นไทยเท่านั้นที่ติดลบเพียงประเทศเดียวในภูมิภาคราว 0.5% % ขณะที่ฝั่งยุโรปแม้ปัญหาการเจรจาหนี้กรีซ แต่ตลาดหุ้นยังคงปรับตัวบวกขึ้นสวนทางได้ โดยตลาดหุ้นเยอรมันปรับตัวเพิ่มขึ้น 0.4% ขณะที่ดัชนี DOW JONES สัปดาห์นี้ปรับตัวลดลงเล็กน้อย 0.2%

รูป b DOW JONES Index



ที่มา : Bloomberg ฝ่ายวิจัย ASP

รูป b ดัชนี DOW JONES อยู่ในจังหวะพักตัว หลังจากขึ้นผ่านแนวต้าน 17,930 จุด ขึ้นมาได้และจากสัญญาณทางเทคนิคที่ยังไม่มีอะไรโดดเด่น ทำให้เชื่อว่าสัปดาห์นี้ ดัชนีน่าจะยังคงอยู่ในจังหวะพักตัวต่อไป โดยมีกรอบการเคลื่อนไหวอยู่ที่ 17,930 – 18,112 จุด

รูป c STOXX Europe 600 Price Index



ที่มา : Bloomberg ฝ่ายวิจัย ASP

รูป c ดัชนีกำลังไต่ขึ้นตามแนวต้านขอบบนของเส้นคู่ขนานขาขึ้น ทำให้ในระยะสั้นยังคงต้องติดตามว่าดัชนี จะทำสัญญาณ Breakout ผ่านแนวต้านนี้ได้หรือไม่ หากผ่านได้จะเห็นสัญญาณบวกจาก MACD ตัดเส้น Signal Line เกิดขึ้นซึ่งน่าจะให้เห็นจังหวะขึ้นแรงของดัชนีเพื่อไปทดสอบแนวต้านที่ 385 จุด แต่หากผ่านไม่ได้มองแนวรับการพักตัวอยู่ที่ 378 จุด

รูป d MSCI ASIA PACIFIC Index (EXCLUDING JAPAN)



ที่มา : Bloomberg ฝ่ายวิจัย ASP

รูป e ดัชนี MSCI Asia วิ่งตามกรอบคู่ขนานขาขึ้นมาอย่างต่อเนื่อง ขณะที่สัญญาณบวกจาก MACD ที่ตัดเส้น Signal Line ขึ้นมาได้ น่าจะทำให้ดัชนีเตรียมขึ้นไปทดสอบแนวต้าน 486.37 จุด เต็มที่ หากผ่านได้เตรียมไปต่อยาวโดยมีแนวต้านถัดไปที่ 496.27 จุด

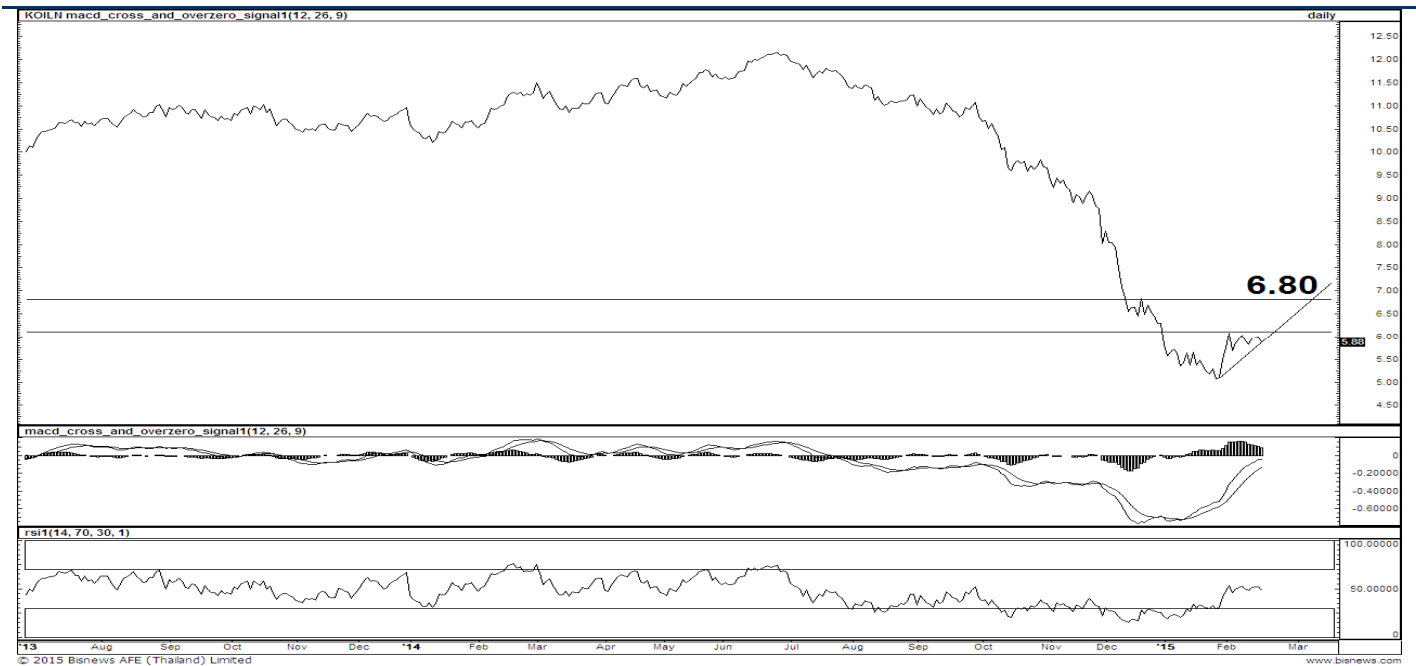
รูป e NIKKEI 225 Index



ที่มา : Bloomberg ฝ่ายวิจัย ASP

รูป d ดัชนี NIKKEI สามารถทำ New High ต่อเนื่อง หลังจากผ่านแนวต้านสำคัญที่ 18,036 ขึ้นมาได้ และจาก MACD ที่มีทิศทางขึ้นต่อเนื่อง คาดดัชนีน่าจะยังคงมีแรงส่งต่อไปทดสอบแนวต้านถัดไปที่ 18,524 จุด

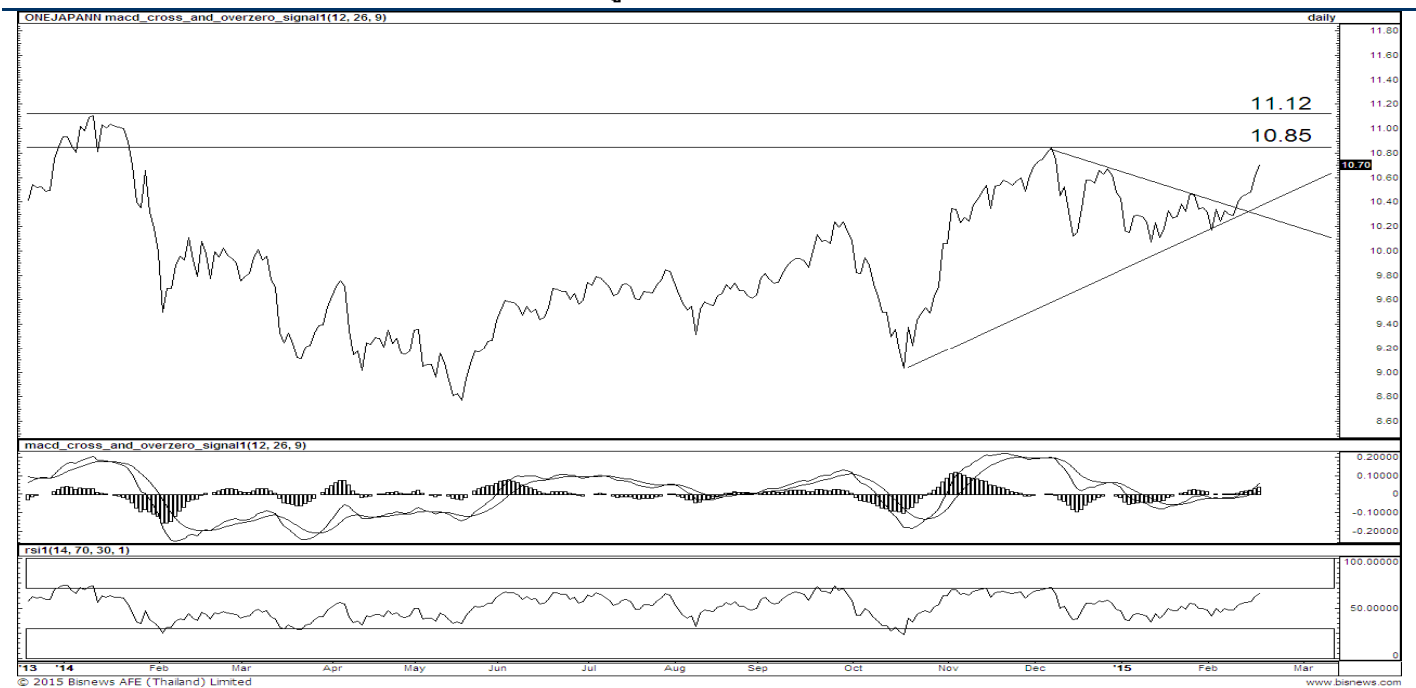
รูป f KTAM Oil Fund



ที่มา : BISNEWS Professional ฝ่ายวิจัย ASP

รูป f กองทุน KTAM Oil Fund กำลังอยู่ในจังหวะพักตัวในกรอบของ Ascending Triangle สามเหลี่ยมเล็ก ดูแล้วหลังพักตัวน่าจะพลิกกลับมาวิ่งระเบิดได้อีกครั้ง มีลื่นทดสอบ 6.80 บาท

รูป g ONE-JAPAN



ที่มา : Bisnews ฝ่ายวิจัย ASP

รูป g กองทุน ONE-JAPAN ยังวิ่งขึ้นต่อหลังจาก Break ผ่านกรอบบนของ Symmetric Triangle ระยะต่อไปขึ้นทดสอบ 10.85 บาท ซึ่งน่าจะผ่านไปได้ไม่ยากนัก confirm ด้วยสัญญาณบวกจาก MACD และ RSI ที่ยังอยู่แค่ระดับ 65 เท่านั้น แนวต้านถัดไปอยู่ที่ 11.12 บาท

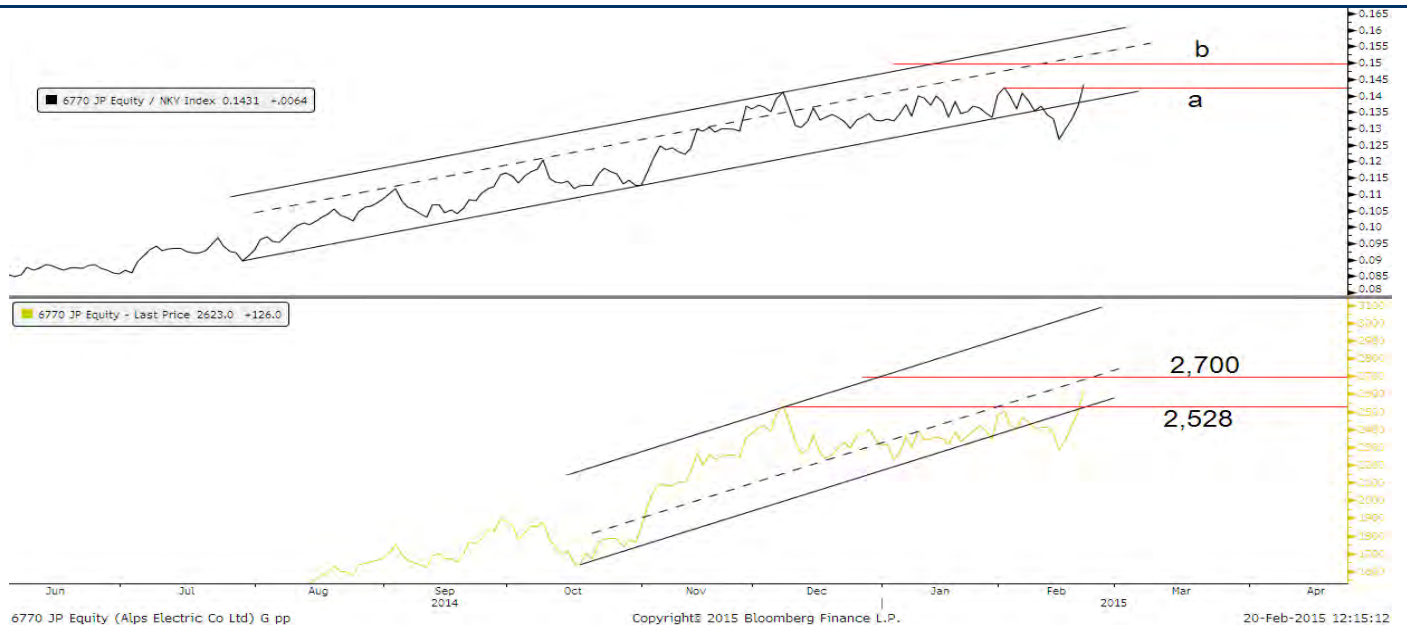
รูป h TOKYO ELECTRON Ltd (JAPAN)



ที่มา : Bloomberg ฝ่ายวิจัย ASP

รูป h หุ้น TOKYO ELECTRON Ltd ของญี่ปุ่นเมื่อเทียบกับดัชนี NIKKEI 225 (รูปบน) กำลังขึ้นทดสอบแนวต้านที่บริเวณ a หากผ่านได้น่าจะทำจิ้งหะขึ้นต่อเนื่องโดยมีเป้าหมายที่จุด b ขณะที่ราคาหุ้น (รูปล่าง) Breakout แนวต้านที่ 8,724 เยน ไปได้เรียบร้อยแล้ว มีโอกาสสูงมากที่จะขึ้นไปโดยมีแนวต้านเป้าหมายที่ 9,387 เยน

รูป i ALPS ELECTRIC Co., Ltd (JAPAN)



ที่มา : BISNEWS Professional ฝ่ายวิจัย ASP

รูป i หุ้น ALPS ELECTRIC Co., Ltd ของญี่ปุ่น เมื่อเทียบกับดัชนี NIKKEI 225 (รูปบน) Outperform มากกว่าดัชนีตลาด โดย breakout แนวต้านบริเวณ a ได้แล้ว ล่าสุดกำลังไปทดสอบแนวต้านที่บริเวณ b ขณะที่ราคาหุ้น (รูปล่าง) ยังมีแนวโน้มขึ้นต่อเนื่องชัดเจนหลังจากผ่าน 2,528 เยนได้แล้ว แนวต้านเป้าหมายถัดไปที่ 2,700 เยน

รูป j SET Index



ที่มา : Bloomberg ฝ่ายวิจัย ASP

รูป j ดัชนีอ่อนตัวอีกครั้งหลังจากขึ้นติด 1,608 จุด และดูแนวโน้มแล้วมีโอกาสมากที่ดัชนีจะทำจังหวะ ลง - เด้ง - ลงต่อ ซึ่งถ้าสัปดาห์นี้ ดัชนีลดลงจนต่ำกว่า 1,597 จุด จะถือเป็นสัญญาณลบร้ายแรงเพราะ ดัชนีหลุดต่ำกว่ากรอบชาน และอาจลงยาวจนต่ำกว่า 1,590 จุด

รูป k MCS

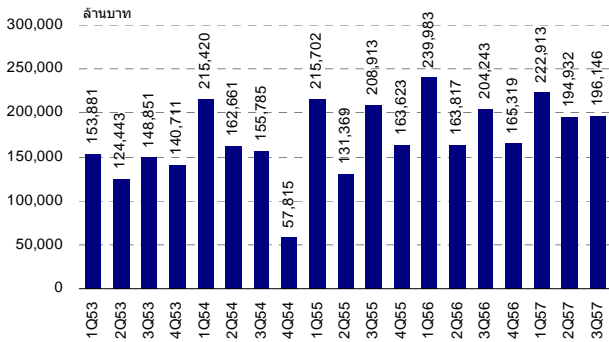


ที่มา : Bloomberg ฝ่ายวิจัย ASP

รูป k MCS หลังจากพักตัวอยู่นาน ล่าสุดทำสัญญาณ Breakout ผ่านแนวต้าน 6.95 บาท ขึ้นมาได้ พร้อมกับ Volume หนุนสูงสุดในรอบปี แถบด้วย MACD ที่ตัดเส้น Signal Line มองสัญญาณบวกจัดเต็มแบบนี้ น่าจะทำให้ราคาขึ้นได้ต่อโดยมีแนวต้านถัดไปที่ 7.35 บาท

Major Statistics for Investment Strategies

กำไรสุทธิรายไตรมาสของบริษัทจดทะเบียน



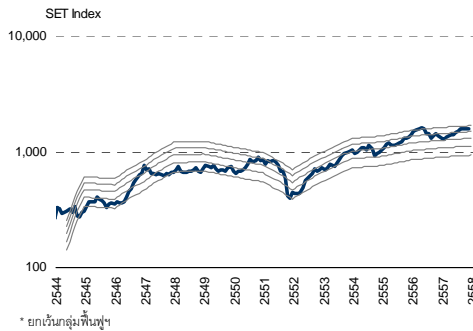
ที่มา : Bloomberg, ASP Research

SET Index Sensitivity

PER (เท่า)	ม.ค. 58E	ก.พ. 58E	มี.ค. 58E	มิ.ย. 58E	ก.ย. 58E	ธ.ค. 58E
12X	1,075	1,090	1,105	1,148	1,192	1,236
13X	1,165	1,181	1,197	1,244	1,291	1,339
14X	1,255	1,272	1,289	1,340	1,391	1,442
14.5X	1,300	1,317	1,335	1,388	1,440	1,493
15X	1,344	1,363	1,381	1,435	1,490	1,545
15.5X	1,389	1,408	1,427	1,483	1,540	1,596
16X	1,434	1,453	1,473	1,531	1,589	1,648
16.5X	1,479	1,499	1,519	1,579	1,639	1,699
17X	1,524	1,544	1,565	1,627	1,689	1,750
18X	1,613	1,635	1,657	1,722	1,788	1,853

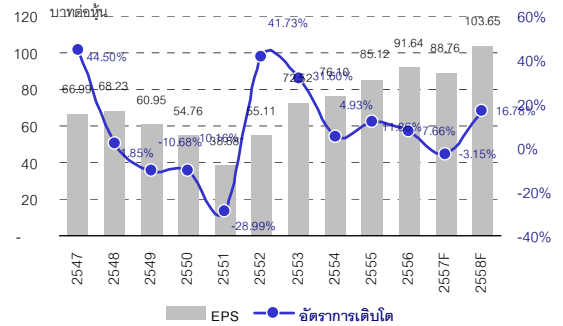
ที่มา : ASP Research

PER bands ของ SET index



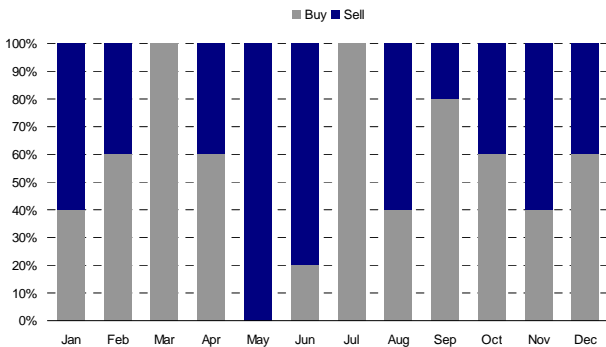
ที่มา : Bloomberg, ASP Research

EPS และ EPS Growth หลังปรับประมาณการ



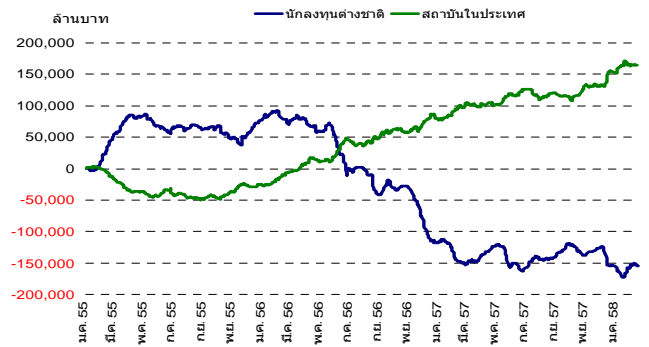
ที่มา : ASP Research

สถิติการซื้อขายสุทธิหุ้นไทยในแต่ละเดือน (ย้อนหลัง 5 ปี)



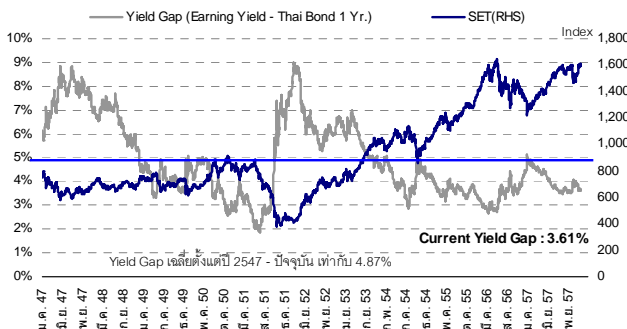
ที่มา : Bloomberg, ASP Research

ยอดซื้อสุทธิสะสมนักลงทุนต่างชาติ vs สถาบันในประเทศ



ที่มา : Bloomberg, ธปท.

Market Earning Yield Gap



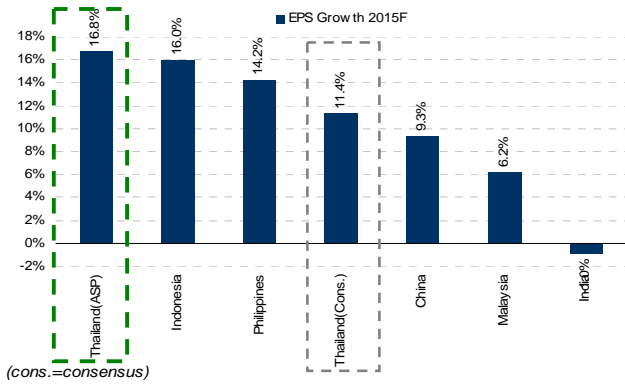
ที่มา : ASP Research

ประมาณการ GDP Growth ของนักเศรษฐศาสตร์

ประเภทการ	ประมาณการ GDP Growth ของแต่ละหน่วยงานวิจัย	
	2557F	2558F
ASP Research	0.8	3.5
Barclays	0.5	5.0
Credit Agricole	0.9	4.0
DBS	0.8	3.8
HSBC	1.0	4.5
IMF	1.0	4.6
JPMorgan Chase	0.5	4.2
Kasikorn Research	2.3	4.0
Siam Commercial Bank	1.6	4.7
Standard Chartered	1.1	6.0
Tisco Securities	0.7	4.5
Citigroup	1.1	3.9
ธปท.	1.5	4.8
สศช.	1.4	4.1
สศช.	1.0	3.5-4.5
Median	1.0	4.4

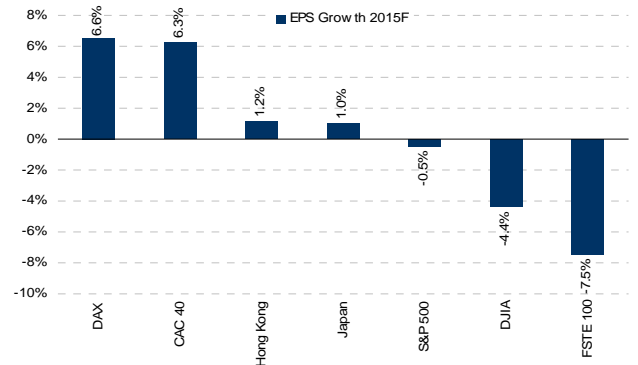
ที่มา : Bloomberg, ASP Research

EPS Growth ปี 2558F กลุ่มประเทศกำลังพัฒนา

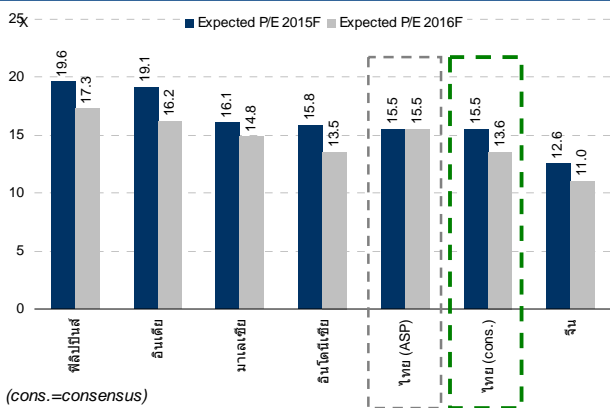


ที่มา : Bloomberg, ASP Research

EPS Growth ปี 2558F กลุ่มประเทศพัฒนาแล้ว

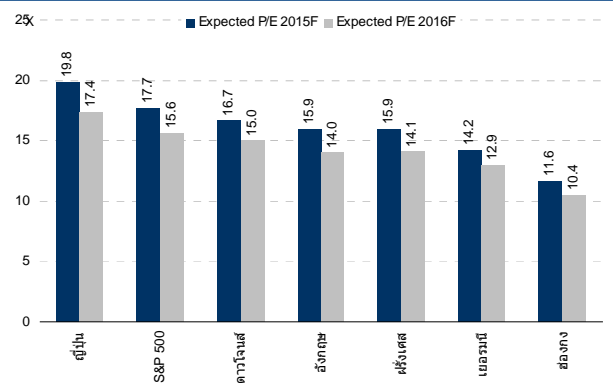


Expected P/E ปี 2557-2558 กลุ่มประเทศกำลังพัฒนา



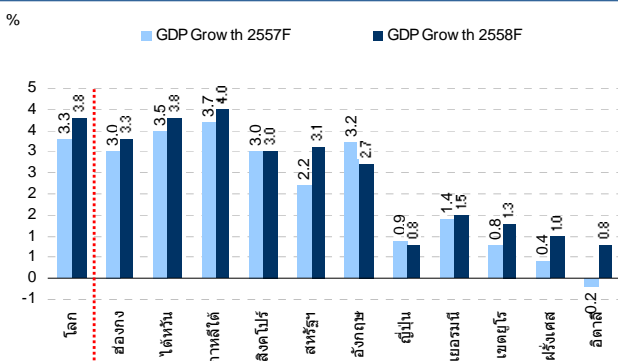
ที่มา : ASP Research

Expected P/E ปี 2557-2558 กลุ่มประเทศพัฒนาแล้ว



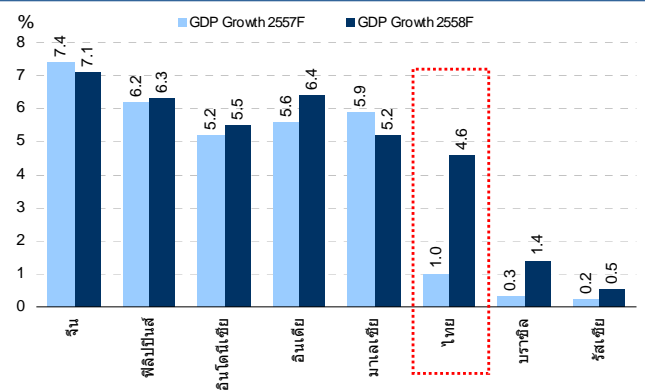
ที่มา : ASP Research

ประมาณการ GDP Growth กลุ่มประเทศพัฒนาแล้ว



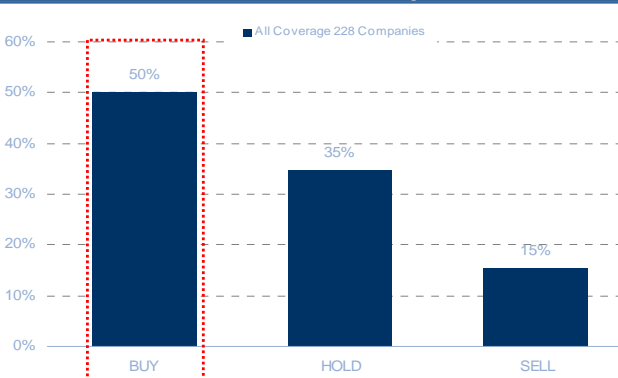
ที่มา : ASP Research

ประมาณการ GDP Growth กลุ่มประเทศกำลังพัฒนา



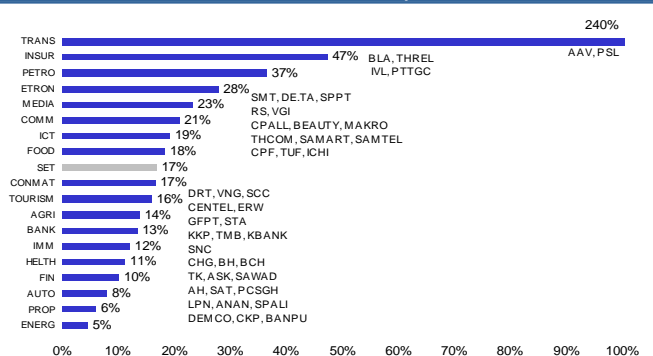
ที่มา : ASP Research

สัดส่วน คำแนะนำของหุ้นใน Coverage ของฟายวิจัย



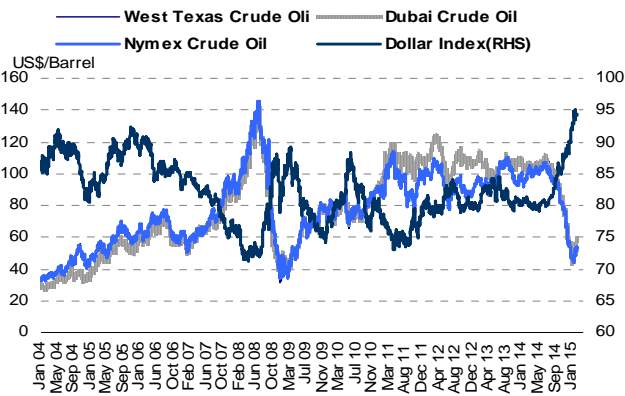
ที่มา : IMF, ASP Research

EPS Growth ปี 2558 by Sector



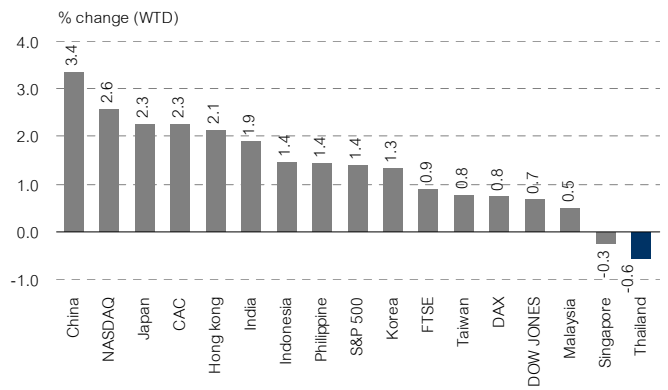
ที่มา : Bloomberg, ASP Research

Dollar Index และราคาน้ำมันดิบโลก



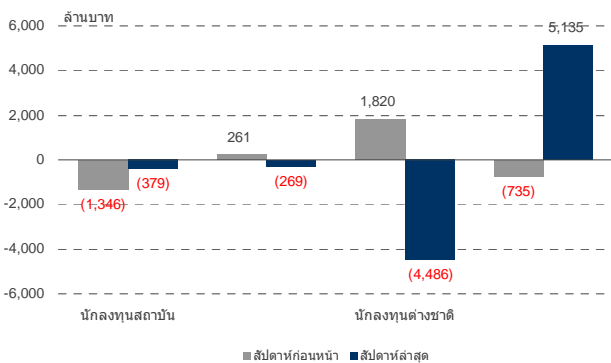
ที่มา : Bloomberg, ASP Research

ดัชนีตลาดหุ้นโลก



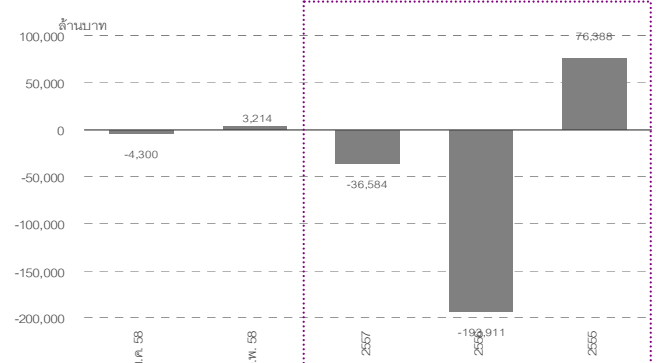
ที่มา : Bloomberg, ASP Research

ยอดซื้อ/ขายสุทธิ รายสัปดาห์ของนักลงทุนแต่ละประเทศ เทียบสัปดาห์ก่อน



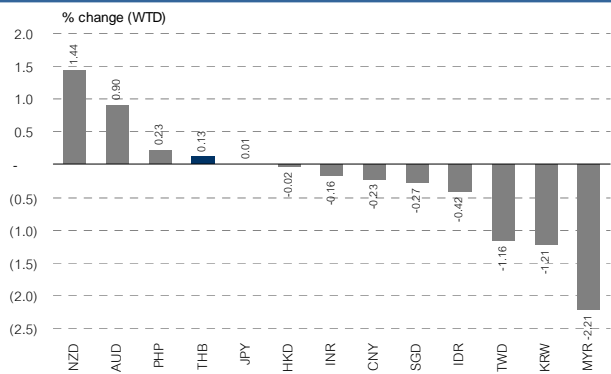
ที่มา : SET, ASP Research

นักลงทุนต่างชาติ ซื้อ-ขายสุทธิ รายเดือน



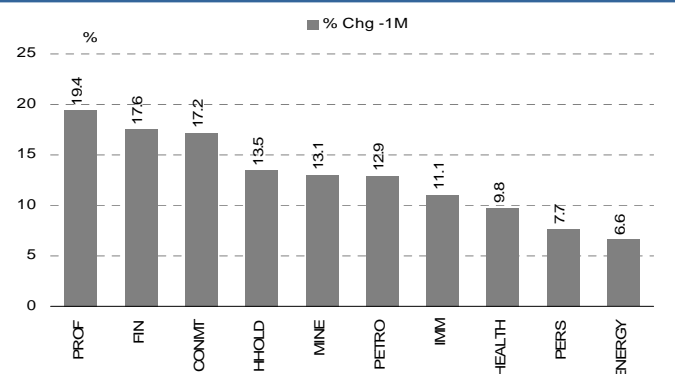
ที่มา : SET, ASP Research

ค่าเงินเอเชีย (WTD)



ที่มา : Bloomberg, ASP Research

การเปลี่ยนแปลงสูงสุดของดัชนีกลุ่ม 10 อันดับแรก



ที่มา : Bloomberg, ASP Research

สรุปเหตุการณ์สำคัญในสัปดาห์ที่ผ่านมา

ภูมิภาค	วันที่	เหตุการณ์	ผลกระทบ
ต่างประเทศ	16/02/58	รัฐบาลญี่ปุ่นเปิดเผยว่า ผลิตภัณฑ์มวลรวมภายในประเทศ (GDP) ในไตรมาส 4/2557 ขยายตัว 2.2% ส่วน GDP ปี 2557 ขยายตัว 0.04%	+
	16/02/58	สถานีโทรทัศน์ไนล์ ทีวี ของอียิปต์ รายงานว่า กองกำลังที่ต้องสงสัยว่าเป็นกลุ่ม IS อย่างน้อย 40 คน ในไลบีเรียถูกสังหารจากการโจมตีทางอากาศของชาวอียิปต์ในช่วงเช้านี้ ซึ่งถือเป็นปฏิบัติการล้างแค้นต่อกรณีของกลุ่ม IS สังหารชาวอียิปต์ไป 21 รายก่อนหน้านี้	-
	19/02/58	รายงานการประชุมประจำเดือนม.ค.2558 ของธนาคารกลางยุโรป (ECB) ระบุว่า ECB ได้อนุมัติโครงการซื้อสินทรัพย์วงเงิน 6 หมื่นล้านยูโร ซึ่งเพิ่มขึ้นจากวงเงินที่ได้มีการพิจารณาก่อนหน้านี้ที่ 5 หมื่นล้านยูโร โดยมีเป้าหมายที่จะขจัดภาวะเงินฝืด	+
	19/02/58	กระทรวงแรงงานสหรัฐเปิดเผยว่า จำนวนผู้ขอรับสวัสดิการว่างงานครั้งแรกในรอบสัปดาห์ซึ่งสิ้นสุดวันที่ 14 ก.พ. ลดลง 21,000 ราย และ 283,000 ราย นับเป็นสัญญาณล่าสุดที่บ่งชี้ว่าตลาดแรงงานยังคงปรับตัวดีขึ้นต่อเนื่อง จำนวนผู้ขอรับสวัสดิการว่างงานในสัปดาห์ที่แล้วลดลงสวนทางกับที่นักวิเคราะห์ส่วนใหญ่คาดว่าจะเพิ่มขึ้นแตะ 290,000 ราย	+
	19/02/58	สำนักงานสารสนเทศด้านการพลังงานของรัฐบาลสหรัฐ (EIA) เปิดเผยว่า สต็อกน้ำมันดิบของสหรัฐและระดับสูงสุดเป็นประวัติการณ์ในสัปดาห์ที่แล้ว ทั้งนี้ สต็อกน้ำมันดิบพุ่งขึ้น 7.7 ล้านบาร์เรล ซึ่งเป็นระดับสูงสุดเป็นประวัติการณ์นับตั้งแต่ที่ EIA เริ่มทำการเก็บข้อมูลตั้งแต่เดือนส.ค.1982 ขณะที่นักวิเคราะห์คาดว่าจะเพิ่มขึ้นเพียง 3.7 ล้านบาร์เรล	0
	20/02/58	นายวูล์ฟกัง ซอยเบล รมว.คลังเยอรมัน กล่าวว่า ข้อเสนอของกรีซที่ต้องการขยายระยะเวลาของเงินกู้ในข้อตกลงความช่วยเหลือจากสหภาพยุโรป (EU) และกองทุนการเงินระหว่างประเทศ (IMF) ออกไปอีก 6 เดือนนั้น ไม่สอดคล้องกับเงื่อนไขที่มีการตกลงกันไว้ในการประชุมยูโรโซนเมื่อวันจันทร์	-
	20/02/58	รายงาน Economic Report of the President ซึ่งทำเนียบขาวนำเสนอต่อรัฐสภาระบุว่า เศรษฐกิจสหรัฐขยายตัวในอัตรา 2.8% ในช่วง 2 ปีที่ผ่านมา ซึ่งปรับตัวดีขึ้นจากระดับ 2.1% ของช่วง 3 ปีแรกที่เศรษฐกิจเริ่มฟื้นตัว ในขณะที่ตัวเลขจ้างงานในปี 2557 ขยายตัวเร็วขึ้น 30% จากปี 2556	+
ในประเทศ	19/02/58	เจ้าหน้าที่รัฐบาล, นักธุรกิจ และผู้เชี่ยวชาญจากญี่ปุ่น และ 5 ชาติ ได้แก่ ไทย, กัมพูชา, สปป.ลาว, เมียนมาร์ และเวียดนามของสมาคมประชาชาติเอเชียตะวันออกเฉียงใต้ลุ่มแม่น้ำโขง ได้จัดการประชุมที่กรุงโตเกียว เพื่อส่งเสริมความร่วมมือทางเศรษฐกิจระหว่างประเทศในภูมิภาคและญี่ปุ่น รวมทั้งพัฒนาเศรษฐกิจอย่างยั่งยืน ก่อนการเปิดประชาคมเศรษฐกิจอาเซียน (AEC) ในปลายปีนี้	+
	20/02/58	ภาคประชาชนชวนให้รัฐบาลเร่งแก้ไขกฎหมายที่เกี่ยวข้อง ก่อนเปิดให้เอกชนยื่นข้อเสนอสำรวจปิโตรเลียม เพื่อให้เกิดความชัดเจนและภาครัฐได้ประโยชน์ที่เหมาะสม ขณะที่นักวิชาการและตัวแทนรัฐบาล แสดงความเห็นถึงความจำเป็นในการเร่งการเปิดสำรวจปิโตรเลียมรอบที่ 21 เนื่องจากไทยมีความเสี่ยงด้านความมั่นคงพลังงานเพิ่มขึ้น หลังปริมาณสำรองปิโตรเลียมของประเทศลดน้อยลงท่ามกลางความต้องการใช้ที่ขยายตัวต่อเนื่อง	0

ที่มา : รวบรวมโดยฝ่ายวิจัย ASP

ตัวเลขเศรษฐกิจโลกที่ต้องติดตามในสัปดาห์นี้

USA

Date Time	Event	Period	Survey	Actual	Prior
02/20/2015 20:30	Revisions: Consumer Price Index				
02/20/2015 21:45	Markit US Manufacturing PMI	Feb P	53.6	--	53.9
02/23/2015 20:30	Chicago Fed Nat Activity Index	Jan	0.05	--	-0.05
02/23/2015 22:00	Existing Home Sales Revisions				
02/23/2015 22:00	Existing Home Sales	Jan	5.00M	--	5.04M
02/23/2015 22:00	Existing Home Sales MoM	Jan	-0.80%	--	2.40%
02/23/2015 22:30	Dallas Fed Manf. Activity	Feb	0	--	-4.4
02/23/2015 02/28	MBA Mortgage Foreclosures	4Q	--	--	2.39%
02/23/2015 02/28	Mortgage Delinquencies	4Q	--	--	5.85%
02/24/2015 21:00	S&P/CS 20 City MoM SA	Dec	0.60%	--	0.74%
02/24/2015 21:00	S&P/CS Composite-20 YoY	Dec	4.40%	--	4.31%
02/24/2015 21:00	S&P/CaseShiller 20-City Index NSA	Dec	--	--	172.94
02/24/2015 21:00	S&P/Case-Shiller US HPI MoM	Dec	--	--	0.76%
02/24/2015 21:00	S&P/Case-Shiller US HPI YoY	Dec	--	--	4.69%
02/24/2015 21:00	S&P/Case-Shiller US HPI NSA	Dec	--	--	167
02/24/2015 21:45	Markit US Composite PMI	Feb P	--	--	54.4
02/24/2015 21:45	Markit US Services PMI	Feb P	--	--	54.2
02/24/2015 22:00	Consumer Confidence Index	Feb	99.5	--	102.9
02/24/2015 22:00	Richmond Fed Manufact. Index	Feb	7	--	6
02/25/2015 19:00	MBA Mortgage Applications	Feb-20	--	--	-13.20%
02/25/2015 22:00	New Home Sales	Jan	475K	--	481K
02/25/2015 22:00	New Home Sales MoM	Jan	-1.30%	--	11.60%
02/26/2015 20:30	CPI MoM	Jan	-0.60%	--	-0.40%
02/26/2015 20:30	CPI Ex Food and Energy MoM	Jan	0.10%	--	0.00%
02/26/2015 20:30	CPI YoY	Jan	-0.10%	--	0.80%
02/26/2015 20:30	CPI Ex Food and Energy YoY	Jan	1.60%	--	1.60%
02/26/2015 20:30	CPI Index NSA	Jan	233.489	--	234.812
02/26/2015 20:30	CPI Core Index SA	Jan	239.683	--	239.339
02/26/2015 20:30	Durable Goods Orders	Jan	1.60%	--	-3.40%
02/26/2015 20:30	Durables Ex Transportation	Jan	0.50%	--	-0.80%
02/26/2015 20:30	Cap Goods Orders Nondef Ex Air	Jan	-0.30%	--	-0.60%
02/26/2015 20:30	Cap Goods Ship Nondef Ex Air	Jan	--	--	-0.20%
02/26/2015 20:30	Initial Jobless Claims	Feb-21	--	--	283K
02/26/2015 20:30	Continuing Claims	Feb-14	--	--	2425K
02/26/2015 21:00	FHFA House Price Index MoM	Dec	0.40%	--	0.80%
02/26/2015 21:00	House Price Purchase Index QoQ	4Q	--	--	0.90%
02/26/2015 21:45	Bloomberg Consumer Comfort	Feb-22	--	--	44.6
02/26/2015 23:00	Kansas City Fed Manf. Activity	Feb	3	--	3
02/27/2015 20:30	GDP Annualized QoQ	4Q S	2.10%	--	2.60%
02/27/2015 20:30	Personal Consumption	4Q S	4.30%	--	4.30%
02/27/2015 20:30	GDP Price Index	4Q S	0.00%	--	0.00%
02/27/2015 20:30	Core PCE QoQ	4Q S	1.10%	--	1.10%
02/27/2015 21:00	ISM Milwaukee	Feb	--	--	51.6
02/27/2015 21:45	Chicago Purchasing Manager	Feb	58.3	--	59.4
02/27/2015 22:00	Pending Home Sales MoM	Jan	2.40%	--	-3.70%
02/27/2015 22:00	Pending Home Sales NSA YoY	Jan	--	--	8.50%
02/27/2015 22:00	U. of Mich. Sentiment	Feb F	94	--	93.6
02/27/2015 22:00	U. of Mich. Current Conditions	Feb F	--	--	103.1
02/27/2015 22:00	U. of Mich. Expectations	Feb F	--	--	--
02/27/2015 22:00	U. of Mich. 1 Yr Inflation	Feb F	--	--	2.80%
02/27/2015 22:00	U. of Mich. 5-10 Yr Inflation	Feb F	--	--	2.70%

EU

Date Time	Event	Period	Survey	Actual	Prior
02/20/2015 16:00	Markit Eurozone Manufacturing PMI	Feb P	51.5	--	51
02/20/2015 16:00	Markit Eurozone Services PMI	Feb P	53	--	52.7
02/20/2015 16:00	Markit Eurozone Composite PMI	Feb P	53	--	52.6
02/24/2015 17:00	CPI MoM	Jan	-1.60%	--	-0.10%
02/24/2015 17:00	CPI YoY	Jan F	-0.60%	--	-0.60%
02/24/2015 17:00	CPI Core YoY	Jan F	0.60%	--	0.60%
02/26/2015 16:00	M3 Money Supply YoY	Jan	3.80%	--	3.60%
02/26/2015 16:00	M3 3-month average	Jan	--	--	3.10%
02/26/2015 17:00	Business Climate Indicator	Feb	--	--	0.16
02/26/2015 17:00	Industrial Confidence	Feb	-4.6	--	-5
02/26/2015 17:00	Consumer Confidence	Feb F	--	--	-6.7
02/26/2015 17:00	Economic Confidence	Feb	101.7	--	101.2
02/26/2015 17:00	Services Confidence	Feb	--	--	4.8

JAPAN

Date Time	Event	Period	Survey	Actual	Prior
02/20/2015 08:35	Markit/JMMA Japan Manufacturing PMI	Feb P	52.5	51.5	52.2
02/20/2015 14:00	Convenience Store Sales YoY	Jan	--	--	-1.20%
02/23/2015 12:00	Supermarket Sales YoY	Jan	--	--	-1.80%
02/24/2015 06:50	PPI Services YoY	Jan	3.60%	--	3.60%
02/24/2015 12:00	Small Business Confidence	Feb	47	--	46.3
02/26/2015 06:50	Japan Buying Foreign Bonds	Feb-20	--	--	¥435.2B
02/26/2015 06:50	Japan Buying Foreign Stocks	Feb-20	--	--	¥155.9B
02/26/2015 06:50	Foreign Buying Japan Bonds	Feb-20	--	--	¥714.7B
02/26/2015 06:50	Foreign Buying Japan Stocks	Feb-20	--	--	¥113.9B
02/27/2015 06:30	Jobless Rate	Jan	3.40%	--	3.40%
02/27/2015 06:30	Job-To-Applicant Ratio	Jan	1.15	--	1.15
02/27/2015 06:30	Overall Household Spending YoY	Jan	-4.10%	--	-3.40%
02/27/2015 06:30	Natl CPI YoY	Jan	2.40%	--	2.40%
02/27/2015 06:30	Natl CPI Ex Fresh Food YoY	Jan	2.30%	--	2.50%
02/27/2015 06:30	Natl CPI Ex Food, Energy YoY	Jan	2.10%	--	2.10%
02/27/2015 06:30	Tokyo CPI YoY	Feb	2.20%	--	2.30%
02/27/2015 06:30	Tokyo CPI Ex-Fresh Food YoY	Feb	2.20%	--	2.20%
02/27/2015 06:30	Tokyo CPI Ex Food, Energy YoY	Feb	1.70%	--	1.70%
02/27/2015 06:50	Industrial Production MoM	Jan P	3.00%	--	0.80%
02/27/2015 06:50	Industrial Production YoY	Jan P	-3.20%	--	0.10%
02/27/2015 06:50	Retail Trade YoY	Jan	-1.20%	--	0.20%
02/27/2015 06:50	Retail Sales MoM	Jan	-0.50%	--	-0.30%
02/27/2015 06:50	Large Retailers' Sales	Jan	-0.20%	--	0.10%
02/27/2015 11:00	Vehicle Production YoY	Jan	--	--	-2.50%
02/27/2015 12:00	Housing Starts YoY	Jan	-11.50%	--	-14.70%
02/27/2015 12:00	Annualized Housing Starts	Jan	0.880M	--	0.883M
02/27/2015 12:00	Construction Orders YoY	Jan	--	--	7.50%

CHINA

Date Time	Event	Period	Survey	Actual	Prior
02/25/2015 08:45	HSBC China Manufacturing PMI	Feb P	49.5	--	49.7
02/25/2015 08:45	Westpac-MNI Consumer Sentiment	Feb	--	--	112.1
02/26/2015 09:00	Bloomberg Feb. China Economic Survey				

THAILAND

Date Time	Event	Period	Survey	Actual	Prior
02/20/2015 14:30	Foreign Reserves	Feb-13	--	--	\$156.6B
02/20/2015 14:30	Forward Contracts	Feb-13	--	--	\$21.4B
02/20/2015 02/27	Car Sales	Jan	--	--	--
02/23/2015 02/26	Customs Exports YoY	Jan	3.70%	--	1.90%
02/23/2015 02/26	Customs Imports YoY	Jan	-11.90%	--	-8.74%
02/23/2015 02/26	Customs Trade Balance	Jan	\$554M	--	\$1590M
02/27/2015 11:30	Bloomberg Feb. Thailand Economic Survey				
02/27/2015 14:30	Exports	Jan	--	--	\$18697M
02/27/2015 14:30	Exports YoY	Jan	--	--	2.30%
02/27/2015 14:30	Imports	Jan	--	--	\$15057M
02/27/2015 14:30	Imports YoY	Jan	--	--	-7.90%
02/27/2015 14:30	Trade Balance	Jan	--	--	\$3640M
02/27/2015 14:30	Overall Balance	Jan	--	--	-\$16M
02/27/2015 14:30	BoP Current Account Balance	Jan	\$3050M	--	\$5523M
02/27/2015 14:30	Business Sentiment Index	Jan	--	--	49
02/27/2015 14:30	Foreign Reserves	Feb-20	--	--	--
02/27/2015 14:30	Forward Contracts	Feb-20	--	--	--
02/27/2015 03/02	Mfg Production Index ISIC NSA YoY	Jan	-0.60%	--	-0.35%
02/27/2015 03/02	Capacity Utilization ISIC	Jan	--	--	59.8

PIIGS

Date Time	Event	Period	Survey	Actual	Prior
02/24/2015 16:30	Spain to Sell 3 Month Bills				
02/24/2015 16:30	Spain to Sell 9 Month Bills				
02/24/2015 16:30	3M T-Bill Amount Sold	Feb-24	--	--	EU561.3M
02/24/2015 16:30	3M T-Bill Average Yield	Feb-24	--	--	0.02%
02/24/2015 16:30	3M T-Bill Bid/Cover Ratio	Feb-24	--	--	4.22
02/24/2015 16:30	9M T-Bill Bid/Cover Ratio	Feb-24	--	--	2.619
02/24/2015 16:30	9M T-Bill Average Yield	Feb-24	--	--	0.14%
02/24/2015 16:30	9M T-Bill Amount Sold	Feb-24	--	--	EU2000.6M
02/24/2015 17:00	Italy to Sell Up to EUR3 Bln Zero 2017 Bonds				
02/24/2015 17:00	Italy to Sell Up to EUR1 Bln 3.1% I/L 2026 Bonds				
02/25/2015 17:00	Italy to Sell Bills				
02/25/2015 17:00	6M Bill Allotment	Feb-25	--	--	7.000B
02/25/2015 17:00	6M Bill Average Yield	Feb-25	--	--	0.16%
02/25/2015 17:00	6M Bill Bid/Cover Ratio	Feb-25	--	--	1.74
02/26/2015 17:00	Italy to Sell Bonds				
02/26/2015 17:00	5 Year Bond Allotment	Feb-26	--	--	3.000B
02/26/2015 17:00	5 Year Bond Average Yield	Feb-26	--	--	0.89%
02/26/2015 17:00	5 Year Bond Bid/Cover Ratio	Feb-26	--	--	1.4
02/26/2015 17:00	10 Year Bond Allotment	Feb-26	--	--	3.500B
02/26/2015 17:00	10 Year Bond Average Yield	Feb-26	--	--	1.62%
02/26/2015 17:00	10 Year Bond Bid/Cover Ratio	Feb-26	--	--	1.38

การรายงานผลประกอบการของบริษัทจดทะเบียนในตลาดโลกสัปดาห์นี้

USA (Dow Jones)

Company Name	Company Ticker	Date	Net Profit (Million US\$)		
			Actual	Estimate	Surprise
Home Depot Inc/The	HD US	24/02/2015		0.9	

USA (S&P500)

Company Name	Company Ticker	Date	Net Profit (Million US\$)		
			Actual	Estimate	Surprise
Intuit Inc	INTU US	20/02/2015	-0.1	-0.1	52.38%
Mohawk Industries Inc	MHK US	20/02/2015	2.3	2.5	-10.21%
Frontier Communications Corp	FTR US	20/02/2015	0.0	0.1	-25.93%
Nordstrom Inc	JWN US	20/02/2015	1.3	1.3	-2.15%
Newmont Mining Corp	NEM US	20/02/2015	0.2	0.1	44.07%
Public Storage	PSA US	20/02/2015	2.2	2.2	-0.05%
Laboratory Corp of America Holdings	LH US	20/02/2015		1.6	
Pinnacle West Capital Corp	PNW US	20/02/2015		0.2	
Health Care REIT Inc	HCN US	20/02/2015		1.0	
Cabot Oil & Gas Corp	COG US	20/02/2015		0.2	
Iron Mountain Inc	IRM US	20/02/2015		0.5	
Deere & Co	DE US	20/02/2015		0.8	
Public Service Enterprise Group Inc	PEG US	20/02/2015		0.5	
Tenet Healthcare Corp	THC US	23/02/2015		1.2	
ONEOK Inc	OKE US	23/02/2015		0.3	
Express Scripts Holding Co	ESRX US	23/02/2015		1.4	
Ecolab Inc	ECL US	24/02/2015		1.2	
Comcast Corp	CMCSA US	24/02/2015		0.8	
Home Depot Inc/The	HD US	24/02/2015		0.9	
American Tower Corp	AMT US	24/02/2015		1.1	
Pall Corp	PLL US	24/02/2015		0.9	
First Solar Inc	FSLR US	24/02/2015		0.8	
Newfield Exploration Co	NFX US	24/02/2015		0.4	
QEP Resources Inc	QEP US	24/02/2015		0.2	
Hewlett-Packard Co	HPQ US	24/02/2015		0.9	
Range Resources Corp	RRC US	24/02/2015		0.3	
Edison International	EIX US	24/02/2015		0.8	
Macy's Inc	M US	24/02/2015		2.4	
Expeditors International of Washington Inc	EXPD US	24/02/2015		0.5	
Windstream Holdings Inc	WIN US	24/02/2015		0.0	
Dollar Tree Inc	DLTR US	25/02/2015		1.1	
Cablevision Systems Corp	CVC US	25/02/2015		0.2	
Campbell Soup Co	CPB US	25/02/2015		0.7	
Target Corp	TGT US	25/02/2015		1.5	
Chesapeake Energy Corp	CHK US	25/02/2015		0.2	
Ameren Corp	AEE US	25/02/2015		0.1	
Lowe's Cos Inc	LOW US	25/02/2015		0.4	
TJX Cos Inc/The	TJX US	25/02/2015		0.9	
salesforce.com inc	CRM US	25/02/2015		0.1	
Avago Technologies Ltd	AVGO US	25/02/2015		1.9	
Transocean Ltd	RIG US	25/02/2015		0.8	
L Brands Inc	LB US	25/02/2015		1.8	
Ensco PLC	ESV US	26/02/2015		1.4	
AES Corp/VA	AES US	26/02/2015		0.4	
CenterPoint Energy Inc	CNP US	26/02/2015		0.3	
Sempra Energy	SRE US	26/02/2015		1.1	
Ross Stores Inc	ROST US	27/02/2015		1.1	
Gap Inc/The	GPS US	27/02/2015		0.7	
Monster Beverage Corp	MNST US	26/02/2015		0.6	
Universal Health Services Inc	UHS US	26/02/2015		1.5	
Integrus Energy Group Inc	TEG US	26/02/2015		0.8	
Autodesk Inc	ADSK US	26/02/2015		0.2	
Kohl's Corp	KSS US	26/02/2015		1.8	
Southwestern Energy Co	SWN US	27/02/2015		0.5	
NRG Energy Inc	NRG US	27/02/2015		0.5	
Pepco Holdings Inc	POM US	27/02/2015		0.2	
Leucadia National Corp	LUK US	27/02/2015			

Bloomberg European 500 Index

Company Name	Company Ticker	Date	Net Profit (Million US\$)		
			Actual	Estimate	Surprise
Danone SA	BN FP	20/02/2015		2.613	
Standard Life PLC	SL/ LN	20/02/2015		0.201	
Essentra PLC	ESNT LN	20/02/2015		0.396	
Telecom Italia SpA	TIT IM	20/02/2015		0.066	
Holcim Ltd	HOLN VX	23/02/2015		3.806	
Distribuidora Internacional de Alimentacion SA	DIA SM	23/02/2015		0.393	
HSBC Holdings PLC	HSBA LN	23/02/2015		0.869	
Bunzl PLC	BNZL LN	23/02/2015		0.839	
Bankia SA	BKIA SM	24/02/2015		0.083	
Kingspan Group PLC	KSP ID	23/02/2015		0.619	
Delta Lloyd NV	DL NA	24/02/2015		1.997	
Telefonica Deutschland Holding AG	O2D GR	24/02/2015		-0.127	
Provident Financial PLC	PFGL LN	24/02/2015		1.3	
Valeo SA	FR FP	24/02/2015		7.218	
Ferrovial SA	FER SM	24/02/2015		0.518	
Croda International PLC	CRDA LN	24/02/2015		1.242	
Kerry Group PLC	KYG ID	24/02/2015		2.78	
OC Oerlikon Corp AG	OERL SW	24/02/2015		0.759	
GKN PLC	GKN LN	24/02/2015		0.271	
Megitt PLC	MGIT LN	24/02/2015		0.323	
Jyske Bank A/S	JYSK DC	24/02/2015		23.123	
Persimmon PLC	PSN LN	24/02/2015		1.201	
Enagas SA	ENG SM	24/02/2015		1.67	
Safran SA	SAF FP	25/02/2015		2.845	
Fresenius Medical Care AG & Co KGaA	FME GR	25/02/2015		3.419	
AXA SA	CS FP	25/02/2015		2.118	
Bouygues SA	EN FP	25/02/2015		1.76	
Henderson Group PLC	HGG LN	25/02/2015		0.148	
Glanbia PLC	GLB ID	25/02/2015		0.596	
Endesa SA	ELE SM	25/02/2015		1.304	
Telefonica SA	TEF SM	25/02/2015		0.846	
EDP Renovaveis SA	EDPR PL	25/02/2015		0.124	
Teleperformance	RCF FP	26/02/2015		2.828	
Cie de Saint-Gobain	SGO FP	25/02/2015		2.192	
Weir Group PLC/The	WEIR LN	25/02/2015		1.399	
Man Group PLC	EMG LN	25/02/2015		0.18	
Hays PLC	HAS LN	25/02/2015		0.037	
Petrofac Ltd	PFC LN	25/02/2015		1.645	
Suez Environnement Co	SEV FP	25/02/2015		0.7	
Prysmian SpA	PRY IM	25/02/2015		0.9	
Fresenius SE & Co KGaA	FRE GR	25/02/2015		2.0	
Barratt Developments PLC	BDEV LN	25/02/2015		0.2	
Kuehne + Nagel International AG	KNIN VX	25/02/2015		5.4	
Segro PLC	SGRO LN	25/02/2015		0.2	
Eiffage SA	FGR FP	25/02/2015		3.1	
St James's Place PLC	STJ LN	25/02/2015		0.3	
Red Electrica Corp SA	REE SM	25/02/2015		4.3	
Koninklijke Ahold NV	AH NA	26/02/2015		0.9	
Thales SA	HO FP	26/02/2015		3.0	
HOCHTIEF AG	HOT GR	26/02/2015		3.3	
Bayer AG	BAYN GR	26/02/2015		6.0	
Solvay SA	SOLB BB	26/02/2015		6.4	
RSA Insurance Group PLC	RSA LN	26/02/2015		0.2	
CRH PLC	CRH ID	26/02/2015		0.8	
Derwent London PLC	DLN LN	26/02/2015		0.6	
Merlin Entertainments PLC	MERL LN	26/02/2015		0.2	
GDF Suez	GSZ FP	26/02/2015		1.2	
Royal Bank of Scotland Group PLC	RBS LN	26/02/2015		0.4	
Deutsche Telekom AG	DTE GR	26/02/2015		0.6	
Prosegur Cia de Seguridad SA	PSG SM	26/02/2015		0.3	
Mediaset Espana Comunicacion SA	TL5 SM	26/02/2015		0.2	
Repsol SA	REP SM	26/02/2015		1.3	
Aalberts Industries NV	AALB NA	26/02/2015		1.5	
Atresmedia Corp de Medios de Comunicacion S	A3M SM	26/02/2015		0.4	
Jazztel PLC	JAZ SM	26/02/2015		0.3	
ACS Actividades de Construccion y Servicios S	ACS SM	26/02/2015		2.4	
Acciona SA	ANA SM	26/02/2015		2.0	
Capita PLC	CPI LN	26/02/2015		0.6	

Bloomberg European 500 Index

Company Name	Company Ticker	Date	Net Profit (Million US\$)		
			Actual	Estimate	Surprise
Bureau Veritas SA	BVI FP	26/02/2015			0.9
Anheuser-Busch InBev NV	ABI BB	26/02/2015			5.3
Allianz SE	ALV GR	26/02/2015			13.9
Hellenic Telecommunications Organization SA	HTO GA	26/02/2015			0.6
Acerinox SA	ACX SM	26/02/2015			0.6
Reed Elsevier NV	REN NA	26/02/2015			1.1
Capital & Counties Properties PLC	CAPC LN	26/02/2015			0.0
British American Tobacco PLC	BATS LN	26/02/2015			2.1
Howden Joinery Group PLC	HWDN LN	26/02/2015			0.2
Reed Elsevier PLC	REL LN	26/02/2015			0.6
Veolia Environnement SA	VIE FP	26/02/2015			0.5
ProSiebenSat.1 Media AG	PSM GR	26/02/2015			2.0
William Demant Holding A/S	WDH DC	26/02/2015			23.9
Swiss Life Holding AG	SLHN VX	27/02/2015			24.8
BASF SE	BAS GR	27/02/2015			5.5
Belgacom SA	BELG BB	27/02/2015			1.9
UCB SA	UCB BB	27/02/2015			1.5
Lloyds Banking Group PLC	LLOY LN	27/02/2015			0.1
Rightmove PLC	RMV LN	27/02/2015			0.9
Amadeus IT Holding SA	AMS SM	27/02/2015			1.5
Old Mutual PLC	OML LN	27/02/2015			0.2
Vivendi SA	VIV FP	27/02/2015			0.5
Fomento de Construcciones y Contratas SA	FCC SM	27/02/2015			-1.9
Intu Properties PLC	INTU LN	27/02/2015			0.1
UBM PLC	UBM LN	27/02/2015			0.4
Bolsas y Mercados Espanoles SA	BME SM	27/02/2015			2.0
Erste Group Bank AG	EBS AV	27/02/2015			-1.7
Koninklijke Vopak NV	VPK NA	27/02/2015			2.2
Spectris PLC	SXS LN	27/02/2015			1.2
International Consolidated Airlines Group SA	IAG LN	27/02/2015			0.4
William Hill PLC	WMH LN	27/02/2015			0.3
IMI PLC	IMI LN	27/02/2015			0.8
Pearson PLC	PERSON LN	27/02/2015			0.7
NOS SGPS	NOS PL	27/02/2015			0.2
Rentokil Initial PLC	RTO LN	27/02/2015			0.1
Bank of Ireland	BKIR ID	27/02/2015			0.0
Airbus Group NV	AIR FP	27/02/2015			3.0

SET Index

Company Name	Company Ticker	Date	Net Profit (Million US\$)		
			Actual	Estimate	Surprise
Alucon PCL	ALUCON TB	20/02/2015			
Inter Far East Engineering	IFEC TB	20/02/2015			0.1
Post Publishing PCL	POST TB	20/02/2015			
Premier Enterprise PCL	PE TB	20/02/2015			
Aikchol Hospital PCL	AHC TB	20/02/2015			
Hana Microelectronics PCL	HANA TB	20/02/2015			2.5
Indara Insurance PCL	INSURE TB	20/02/2015			
Kiang Huat Seagull Trading Frozen Food PCL	CHOTI TB	20/02/2015			
Robinson Department Store PCL	ROBINS TB	20/02/2015			1.7
Susco PCL	SUSCO TB	20/02/2015			
Thai Factory Development PCL	TFD TB	20/02/2015			
Thai Film Industries PCL	TFI TB	20/02/2015			
Thai Wah Food Products PCL	TWFP TB	20/02/2015			
Laguna Resorts & Hotels PCL	LRH TB	20/02/2015			
United Palm Oil Industry PCL	UPOIC TB	20/02/2015			
Yong Thai PCL	YCI TB	20/02/2015			
Sikarin PCL	SKR TB	20/02/2015			
CPL Group PCL	CPL TB	20/02/2015			
PTT PCL	PTT TB	20/02/2015			28.7
Vanachai Group PCL	VNG TB	20/02/2015			0.6
Thoresen Thai Agencies PCL	TTA TB	20/02/2015			
Metro Systems Corp PCL	MSC TB	20/02/2015			
Preecha Group PCL	PRECHA TB	20/02/2015			
Amanah Leasing PCL	AMANAH TB	20/02/2015			
Team Precision PCL	TEAM TB	20/02/2015			
UOB Kay Hian Securities Thailand PCL	UOBKH TB	20/02/2015			0.5
Grande Asset Hotels & Property PCL	GRAND TB	20/02/2015			
Thitikorn PCL	TK TB	20/02/2015			0.3
NC Housing PCL	NCH TB	20/02/2015			
Pacific Pipe PCL	PAP TB	20/02/2015			
Prinsiri PCL	PRIN TB	20/02/2015			0.2
Aqua Corp PCL	AQUA TB	20/02/2015			
Jasmine Telecom Systems PCL	JTS TB	20/02/2015			

SET Index

Company Name	Company Ticker	Date	Net Profit (Million US\$)		
			Actual	Estimate	Surprise
Permsin Steel Works PCL	PERM TB	20/02/2015			
MFC-Nichada Thani Property Fund	MNIT TB	20/02/2015			
Siamgas & Petrochemicals PCL	SGP TB	20/02/2015		0.0	
Quality Hospitality Leasehold Property Fund	QHOP TB	20/02/2015			
Indorama Ventures PCL	IVL TB	20/02/2015		0.7	
Jay Mart PCL	JMART TB	20/02/2015		0.9	
Prime Office Leasehold Property Fund	POPF TB	20/02/2015			
WHA Corp PCL	WHA TB	20/02/2015		1.3	
JMT Network Services PCL	JMT TB	20/02/2015		0.3	
Golden Lime PCL	SUTHA TB	20/02/2015		0.5	
Uniloft Property Fund	UNIPF TB	20/02/2015			
CP Tower Growth Leasehold Property Fund	CPTGF TB	20/02/2015			
TICON Industrial Growth Leasehold Property Fund	TGROWTH TB	20/02/2015			
Vichitbhan Palmoil Pcl	VPO TB	20/02/2015			
Sub Sri Thai Smart Storage Property Fund	SSTSS TB	20/02/2015			
Carabao Group PCL	CBG TB	20/02/2015		1.0	
WHA Premium Growth Freehold & Leasehold Real	WHART TB	20/02/2015			
TICON Freehold & Leasehold Real Estate Investme	TREIT TB	20/02/2015			
LH Shopping Centers Leasehold Real Estate Invest	LHSC TB	20/02/2015			
Country Group Holdings PCL	CGH TB	20/02/2015			
Jasmine Broadband Internet Infrastructure Fund	JASIF TB	20/02/2015			
Bangkok Airways Co Ltd	BA TB	23/02/2015		0.2	
Charoen Pokphand Foods PCL	CPF TB	24/02/2015		1.3	
Nation Multimedia Group PCL	NMG TB	24/02/2015			
TIPCO Foods PCL	TIPCO TB	24/02/2015			
Navakij Insurance PCL/The	NKI TB	24/02/2015			
S Khonkaen Foods PCL	SORKON TB	24/02/2015			
Premier Technology PCL	PT TB	24/02/2015			
Thai Insurance PCL/The	TIC TB	24/02/2015			
Thai Rubber Latex Corp Thailand PCL	TRUBB TB	24/02/2015			
Golden Land Property Development PCL	GOLD TB	24/02/2015			
Chumporn Palm Oil Industry PCL	CPI TB	24/02/2015			
Thai Luxe Enterprises PCL	TLUXE TB	24/02/2015			
Thai Union Frozen Products PCL	TUF TB	24/02/2015		1.2	
Wave Entertainment PCL	WAVE TB	24/02/2015			
Thai Poly Acrylic PCL	TPA TB	24/02/2015			
Lam Soon Thailand PCL	LST TB	24/02/2015			
SIS Distribution Thailand PCL	SIS TB	24/02/2015			
Lalin Property PCL	LALIN TB	24/02/2015		0.6	
Matching Maximize Solution PCL	MATCH TB	24/02/2015		0.2	
Tycoons Worldwide Group Thailand PCL	TYCN TB	24/02/2015			
Asian Insulators PCL	AI TB	24/02/2015			
Bangsaphan Barmill PCL	BSBM TB	24/02/2015		0.1	
Unique Engineering & Construction PCL	UNIQ TB	24/02/2015		0.5	
SPCG PCL	SPCG TB	24/02/2015		1.6	
Singha Estate PCL	S TB	24/02/2015		0.0	
Gunkul Engineering PCL	GUNKUL TB	24/02/2015		0.6	
Erawan Group PCL/The	ERW TB	25/02/2015		0.0	
ICC International PCL	ICC TB	25/02/2015			
Modernform Group PCL	MODERN TB	25/02/2015		0.6	
Royal Ceramic Industry PCL/The	RCI TB	25/02/2015			
Sermsuk PCL	SSC TB	25/02/2015			
Thai Airways International PCL	THAI TB	25/02/2015		-4.7	
Supalai PCL	SPALI TB	25/02/2015		2.6	
GFPT PCL	GFPT TB	25/02/2015		1.5	
OCC PCL	OCC TB	25/02/2015			
Ocean Glass PCL	OGC TB	25/02/2015			
Pranda Jewelry PCL	PRANDA TB	25/02/2015			
SriThai Superware PCL	SITHAI TB	25/02/2015		0.2	
Syn Mun Kong Insurance PCL	SMK TB	25/02/2015			
Bangchak Petroleum PCL/The	BCP TB	25/02/2015		1.8	
Jasmine International PCL	JAS TB	25/02/2015		0.5	
Max Metal Corp PCL	MAX TB	25/02/2015			
Samart Telcoms PCL	SAMTEL TB	25/02/2015		1.3	
Ratchaburi Electricity Generating Holding PCL	RATCH TB	25/02/2015		4.8	
Nava Nakorn PCL	NNCL TB	25/02/2015			
Home Product Center PCL	HMPRO TB	25/02/2015		0.3	
Trinity Watthana PCL	TNITY TB	25/02/2015		0.7	
Diamond Building Products PCL	DRT TB	25/02/2015		0.3	
Bangpakong Terminal PCL	BTC TB	25/02/2015			

SET Index

Company Name	Company Ticker	Date	Net Profit (Million US\$)		
			Actual	Estimate	Surprise
Master Ad PCL	MACO TB	25/02/2015		0.0	
Samart I-Mobile PCL	SIM TB	25/02/2015		0.2	
Globlex Holding Management PCL	GBX TB	25/02/2015		0.0	
Oishi Group PCL	OISHI TB	25/02/2015		2.2	
Chularat Hospital PCL	CHG TB	25/02/2015		0.5	
Krungthai Car Rent and Lease PCL	KCAR TB	25/02/2015		0.9	
CPN Retail Growth Leasehold Property Fund	CPNRF TB	25/02/2015		1.8	
Forth Corp PCL	FORTH TB	25/02/2015			
Asia Aviation PCL	AAV TB	25/02/2015		0.0	
Synnex Thailand PCL	SYNEX TB	25/02/2015			
OfficeMate PCL	OFM TB	25/02/2015		1.6	
Khonburi Sugar PCL	KBS TB	25/02/2015		1.0	
Communication & System Solution PCL	CSS TB	25/02/2015		0.3	
BJC Heavy Industries PCL	BJCHI TB	25/02/2015		3.3	
CPN Commercial Growth Leasehold Property Fund	CPNCG TB	25/02/2015			
MK Restaurants Group PCL	M TB	25/02/2015		2.2	
Thaire Life Assurance PCL	THREL TB	25/02/2015		0.6	
Sri Ayudhya Capital PCL	AYUD TB	26/02/2015			
Malee Sampran PCL	MALEE TB	26/02/2015		2.8	
Samitivej PCL	SVH TB	26/02/2015			
Surapon Foods PCL	SSF TB	26/02/2015			
Thailand Carpet Manufacturing PCL	TCMC TB	26/02/2015			
Thai Wacoal PCL	WACOAL TB	26/02/2015			
Thanulux PCL	TNL TB	26/02/2015			
Berli Jucker PCL	BJC TB	26/02/2015		1.1	
Bumrungrad Hospital PCL	BH TB	26/02/2015		3.6	
Castle Peak Holdings PCL	CPH TB	26/02/2015			
Eastern Printing PCL	EPCO TB	26/02/2015			
Krungthep Sophon PCL	KWC TB	26/02/2015			
Lee Feed Mill PCL	LEE TB	26/02/2015			
MFC Asset Management PCL	MFC TB	26/02/2015			
NEP Realty & Industry PCL	NEP TB	26/02/2015			
Peoples Garment PCL	PG TB	26/02/2015			
President Rice Products PCL	PR TB	26/02/2015			
Quality Houses PCL	QH TB	26/02/2015		0.4	
Minor International PCL	MINT TB	26/02/2015		1.1	
Thai Capital Corp PCL	TCC TB	26/02/2015			
Union Pioneer PLC	UPF TB	26/02/2015			
Varopakorn PCL	VARO TB	26/02/2015			
Vibhavadi Medical Center PCL	VIBHA TB	26/02/2015			
Samart Corp PCL	SAMART TB	26/02/2015		1.6	
Nippon Pack Thailand PCL	NPP TB	26/02/2015			
Food and Drinks PCL	FND TB	26/02/2015			
KC Property PCL	KC TB	26/02/2015			
Chiang Mai Ram Medical Business PCL	CMR TB	26/02/2015			
Thai Rung Union Car PCL	TRU TB	26/02/2015			
Karmarts PCL	KAMART TB	26/02/2015		0.3	
Thaitheparos PCL	SAUCE TB	26/02/2015			
Asian Seafoods Coldstorage PCL	ASIAN TB	26/02/2015			
Univentures PCL	UV TB	26/02/2015			
CH Kamchang PCL	CK TB	26/02/2015		1.3	
Pato Chemical Industry PCL	PATO TB	26/02/2015			
BEC World PCL	BEC TB	26/02/2015		2.3	
POSCO-Thainox PCL	INOX TB	26/02/2015			
Cal-Comp Electronics Thailand PCL	CCET TB	26/02/2015		0.3	
TICON Industrial Connection PCL	TICON TB	26/02/2015		1.2	
M-Link Asia Corp PCL	MLINK TB	26/02/2015			
Hwa Fong Rubber Thailand PCL	HFT TB	26/02/2015			
IT City PCL	IT TB	26/02/2015			
RS PCL	RS TB	26/02/2015		0.4	
MFEC PCL	MFEC TB	26/02/2015			
TKS Technologies PCL	TKS TB	26/02/2015		1.0	
SC Asset Corp PCL	SC TB	26/02/2015		0.4	
Bangkok Life Assurance PCL	BLA TB	26/02/2015		0.6	
T Krungthai Industries PCL	TKT TB	26/02/2015			
United Paper PCL	UTP TB	26/02/2015			
Asia Sermkij Leasing PCL	ASK TB	26/02/2015		2.0	
Pre-Built PCL	PREB TB	26/02/2015		0.8	
Sena Development PCL	SENA TB	26/02/2015		0.5	
Gold Property Fund Lease Hold	GOLDPF TB	26/02/2015			
Premier Marketing PCL	PM TB	26/02/2015		0.7	
Urbana Property Fund	URBNPF TB	26/02/2015			
Sabina PCL	SABINA TB	26/02/2015			
Muang Thai Insurance PCL	MTI TB	26/02/2015			
MFC-Strategic Storage Fund	MStOR TB	26/02/2015			

SET Index

Company Name	Company Ticker	Date	Net Profit (Million US\$)		
			Actual	Estimate	Surprise
Mono Technology PCL	MONO TB	26/02/2015		0.0	
Asia Precision PCL	APCS TB	26/02/2015			
Srivichai Vejvivat PCL	VIH TB	26/02/2015		0.2	
Erawan Hotel Growth Property Fund	ERWPF TB	26/02/2015			
MC Group PCL	MC TB	26/02/2015		0.9	
Thiensurat PCL	TSR TB	26/02/2015			
Amarin Printing & Publishing PCL	AMARIN TB	27/02/2015			
Asia Hotel PCL	ASIA TB	27/02/2015			
Bangkok Insurance PCL	BKI TB	27/02/2015		20.6	
Central Plaza Hotel PCL	CENDEL TB	27/02/2015		0.9	
Chai Watana Tannery Group PCL	CWT TB	27/02/2015			
Charoong Thai Wire & Cable PCL	CTW TB	27/02/2015			
Crown Seal PCL	CSC TB	27/02/2015			
Dusit Thani PCL	DTC TB	27/02/2015			
General Engineering PCL	GEL TB	27/02/2015			
Haad Thip PCL	HTC TB	27/02/2015			
Polaris Capital PCL	POLAR TB	27/02/2015			
Jutha Maritime PCL	JUTHA TB	27/02/2015			
Kulthorn Kirby PCL	KKC TB	27/02/2015		0.2	
Land & Houses PCL	LH TB	27/02/2015		0.7	
MDX PCL	MDX TB	27/02/2015			
MK Real Estate PCL	MK TB	27/02/2015		0.4	
OHTL PCL	OHTL TB	27/02/2015			
Padaeng Industry PCL	PDI TB	27/02/2015			
Pan Asia Footwear PCL	PAF TB	27/02/2015			
Ramkhamhaeng Hospital PCL	RAM TB	27/02/2015			
Regional Container Lines PCL	RCL TB	27/02/2015		0.2	
Saha Pathanapibul PCL	SPC TB	27/02/2015			
Saha-Union PCL	SUC TB	27/02/2015			
SVI PCL	SVI TB	27/02/2015		0.3	
Sawang Export PCL	SAWANG TB	27/02/2015			
Siam Food Products PCL	SFP TB	27/02/2015			
Singer Thailand PCL	SINGER TB	27/02/2015		1.1	
Sub Sri Thai PCL	SST TB	27/02/2015		1.1	
Textile Prestige PCL	TPCORP TB	27/02/2015			
Thai-Nam Plastics PCL	TNPC TB	27/02/2015			
Thai Sugar Terminal PCL	TSTE TB	27/02/2015			
Thai Wah Starch Public Co Ltd	TWS TB	27/02/2015			
Thai Wire Products PCL	TWP TB	27/02/2015			
TPI Polene PCL	TPIPL TB	27/02/2015		0.1	
Union Mosaic Industry PCL/The	UMI TB	27/02/2015			
Union Textile Industries PCL	UT TB	27/02/2015			
Hemaraj Land and Development PCL	HEMRAJ TB	27/02/2015		0.3	
True Corp PCL	TRUE TB	27/02/2015		0.0	
AJ Plast PCL	AJ TB	27/02/2015			
Bangkok Dusit Medical Services PCL	BGH TB	27/02/2015		0.5	
Asset Bright Pcl	ABC TB	27/02/2015			
Bangkok Union Insurance PCL	BUI TB	27/02/2015			
Boutique Newcity PCL	BTNC TB	27/02/2015			
Chiangmai Frozen Foods PCL	CM TB	27/02/2015			
Christiani & Nielsen Thai	CNT TB	27/02/2015			
DTC Industries PCL	DTCI TB	27/02/2015			
Capital Engineering Network PCL	CEN TB	27/02/2015			
Far East DDB PCL	FE TB	27/02/2015			
Keppel Thai Properties PLC	KTP TB	27/02/2015			
Goodyear Thailand PCL	GYT TB	27/02/2015			
International Engineering PCL	IEC TB	27/02/2015			
Jack Chia Industries Thailand PCL	JCT TB	27/02/2015			
AQ Estate PCL	AQ TB	27/02/2015			
Thonburi Medical Center PCL	KDH TB	27/02/2015			
Luckytex Thailand PCL	LTX TB	27/02/2015			
Mandarin Hotel PCL	MANRIN TB	27/02/2015			
Matichon PCL	MATI TB	27/02/2015			
Natural Park PCL	NPARK TB	27/02/2015			
Thaivivat Insurance PCL	TVI TB	27/02/2015			
AP Thailand PCL	AP TB	27/02/2015		0.8	
Prakit Holdings PCL	PRAKIT TB	27/02/2015			
Property Perfect PCL	PF TB	27/02/2015		0.1	
Raimon Land PCL	RML TB	27/02/2015		0.4	
S&J International Enterprises PCL	SNJ TB	27/02/2015			
SVOA PCL	SVOA TB	27/02/2015			
SE Education PCL	SEED TB	27/02/2015			
KGI Securities Thailand PCL	KGI TB	27/02/2015		0.4	
SCB Life Assurance PCL	SCBLIF TB	27/02/2015			
Syntec Construction PCL	SYNTEC TB	27/02/2015		0.2	

SET Index

Company Name	Company Ticker	Date	Net Profit (Million US\$)		
			Actual	Estimate	Surprise
Southern Concrete Pile PCL	SCP TB	27/02/2015			
Sri Trang Agro-Industry PCL	STA TB	27/02/2015		1.1	
Wyncoast Industrial Park PCL	WIN TB	27/02/2015			
Thai Central Chemical PCL	TCCC TB	27/02/2015			
Nusasiri PCL	NUSA TB	27/02/2015			
Thai Metal Drum Manufacturing PCL	TMD TB	27/02/2015			
Thai OPP PCL	TOPP TB	27/02/2015			
Thai Packaging & Printing PCL	TPP TB	27/02/2015			
Thai Reinsurance PCL	THRE TB	27/02/2015		-0.2	
Thai Setakij Insurance PCL/The	TSI TB	27/02/2015			
Thai Textile Industry PCL	TTI TB	27/02/2015			
Thai Toray Textile Mills PCL	TTTT TB	27/02/2015			
Thai Vegetable Oil PCL	TVO TB	27/02/2015		2.1	
Tong Hua Communications PCL	TH TB	27/02/2015			
Tropical Canning Thailand PCL	TC TB	27/02/2015			
Union Plastic PCL	UP TB	27/02/2015			
White Group PCL	WG TB	27/02/2015			
Loxley PCL	LOXLEY TB	27/02/2015		0.2	
Eastern Star Real Estate PCL	ESTAR TB	27/02/2015			
Charan Insurance PCL	CHARAN TB	27/02/2015			
S&P Syndicate PCL	SNP TB	27/02/2015			
Seafresh Industry PCL	CFRESH TB	27/02/2015		0.7	
Thai Coating Industrial PCL	TCOAT TB	27/02/2015			
Lanna Resources PCL	LANNA TB	27/02/2015		0.8	
Sahaviriya Steel Industries PCL	SSI TB	27/02/2015		-0.1	
Nonthavej Hospital PCL	NTV TB	27/02/2015			
Fancy Wood Industries PCL	FANCY TB	27/02/2015			
Draco PCB PCL	DRACO TB	27/02/2015			
Rockworth PCL	ROCK TB	27/02/2015			
Thai-German Products Public Co Ltd	TGPRO TB	27/02/2015			
Thai Storage Battery PCL	BAT3K TB	27/02/2015			
GMM Grammy PCL	GRAMMY TB	27/02/2015		-2.7	
Live Inc PCL	LIVE TB	27/02/2015			
Central Pattana PCL	CPN TB	27/02/2015		1.6	
Italian-Thai Development PCL	ITD TB	27/02/2015		0.2	
Everland PCL	EVER TB	27/02/2015			
Nam Seng Insurance PCL	NSI TB	27/02/2015			
AgriPure Holding PLC	APURE TB	27/02/2015			
Rojana Industrial Park PCL	ROJNA TB	27/02/2015		0.6	
Asian Marine Services PCL	ASIMAR TB	27/02/2015			
Nawarat Patanakarn PCL	NWR TB	27/02/2015		0.0	
TCJ Asia PCL	TCJ TB	27/02/2015			
Energy Earth PCL	EARTH TB	27/02/2015			
MBK PCL	MBK TB	27/02/2015			
Siam Steel Service Center PCL	SSSC TB	27/02/2015			
Grand Canal Land PCL	GLAND TB	27/02/2015		0.3	
EMC PCL	EMC TB	27/02/2015			
STP & I PCL	STPI TB	27/02/2015		1.8	
Dhipaya Insurance PCL	TIP TB	27/02/2015			
G J Steel PCL	GJS TB	27/02/2015			
Phatra Leasing PCL	PL TB	27/02/2015			
Sansiri PCL	SIRI TB	27/02/2015		0.2	
Mahachai Hospital PCL	MCHAI TB	27/02/2015			
Wattana Kampae PCL	NEW TB	27/02/2015			
Country Group Development PCL	CGD TB	27/02/2015			
Noble Development PCL	NOBLE TB	27/02/2015		0.7	
Siam Pan Group PCL	SPG TB	27/02/2015			
Esso Thailand PCL	ESSO TB	27/02/2015		-1.2	
G Steel PCL	GSTEL TB	27/02/2015			
Finansa PCL	FNS TB	27/02/2015			
AEC Securities PCL	AEC TB	27/02/2015			
General Environmental Conservation Pcl	GENCO TB	27/02/2015			
MCOT PCL	MCOT TB	27/02/2015		0.9	
Internet Thailand PCL	INET TB	27/02/2015			
AAPICO Hitech PCL	AH TB	27/02/2015		1.5	
Power Line Engineering PCL	PLE TB	27/02/2015			
Charn Issara Development PCL	CI TB	27/02/2015			
Mida Assets PCL	MIDA TB	27/02/2015			
RPCG Pcl	RPC TB	27/02/2015			
Univanich Palm Oil PCL	UVAN TB	27/02/2015		1.0	
Chonburi Concrete Product PCL	CCP TB	27/02/2015			
Electronics Industry PCL	EIC TB	27/02/2015			
Areeya Property PCL	A TB	27/02/2015			
S Pack & Print PCL	SPACK TB	27/02/2015			
Eastern Commercial Leasing PCL	ECL TB	27/02/2015			

SET Index

Company Name	Company Ticker	Date	Net Profit (Million US\$)		
			Actual	Estimate	Surprise
Asia Metal PCL	AMC TB	27/02/2015			
Workpoint Entertainment PCL	WORK TB	27/02/2015		0.3	
Samchai Steel Industries PCL	SAM TB	27/02/2015			
SEAFCO PCL	SEAFCO TB	27/02/2015		0.8	
DCON Products PCL	DCON TB	27/02/2015		0.1	
Mida Leasing PCL	ML TB	27/02/2015			
Siam Inter Multimedia PCL	SMM TB	27/02/2015			
Bangkok Chain Hospital PCL	BCH TB	27/02/2015		0.2	
Stars Microelectronics Thailand PCL	SMT TB	27/02/2015		0.8	
Nok Airlines PCL	NOK TB	27/02/2015		-0.6	
Solartron PCL	SOLAR TB	27/02/2015		0.2	
Principal Capital PCL	PRINC TB	27/02/2015			
Single Point Parts PCL/Thailand	SPPT TB	27/02/2015		0.2	
Superblock PCL	SUPER TB	27/02/2015			
Millionaire Property Fund	MIPF TB	27/02/2015			
MCS Steel PCL	MCS TB	27/02/2015		0.1	
TWZ Corp PCL	TWZ TB	27/02/2015			
Eason Paint PCL	EASON TB	27/02/2015			
CSP Steel Center PCL	CSP TB	27/02/2015			
DSG International Thailand PCL	DSGT TB	27/02/2015		0.4	
Asia Corporate Development PCL	ACD TB	27/02/2015			
TRC Construction PCL	TRC TB	27/02/2015			
Interhides PCL	IHL TB	27/02/2015		0.5	
Ekarat Engineering PCL	AKR TB	27/02/2015			
Major Development PCL	MJD TB	27/02/2015		0.5	
Rich Asia Steel PCL	RICH TB	27/02/2015			
Demco PCL	DEMCO TB	27/02/2015		0.6	
TU Dome Residential Complex Leasehold Property	TUpF TB	27/02/2015			
Chukai PCL	CRANE TB	27/02/2015			
Better World Green PCL	BWG TB	27/02/2015			
Steel PCL/ The	THE TB	27/02/2015			
Millcon Steel PCL	MILL TB	27/02/2015			
Asiasoft Corp PCL	AS TB	27/02/2015			
Thai Polycons PCL	TPOLY TB	27/02/2015		-0.3	
Toyo-Thai Corp PCL	TTCL TB	27/02/2015		0.9	
Centara Hotels & Resorts Leasehold Property Fund	CTARAF TB	27/02/2015			
PACE Development Corp PCL	PACE TB	27/02/2015		-0.1	
Thai Commercial Investment Trust Fund	TCIF TB	27/02/2015			
Talaad Thai Leasehold Property Fund	TTLPF TB	27/02/2015			
Dusit Thani Freehold & Leasehold Property Fund	DTCPF TB	27/02/2015			
Trinity Freehold And Leasehold Property Fund	TNPF TB	27/02/2015			
Thai Retail Investment Fund	TRIF TB	27/02/2015			
Sriracha Construction PCL	SRICHA TB	27/02/2015		3.1	
Ananda Development PCL	ANAN TB	27/02/2015		0.3	
Land and Houses Freehold and Leasehold Property	LHPF TB	27/02/2015			
MFC Industrial Investment Property and Leasehold	MII TB	27/02/2015			
PTG Energy PCL	PTG TB	27/02/2015		0.3	
Kaset Thai International Sugar Corp PCL	KTIS TB	27/02/2015		0.7	
KPN Tower Property Fund	KPNPF TB	27/02/2015			
Namyong Terminal PCL	NYT TB	27/02/2015		0.7	
Ichitan Group PCL	ICHI TB	27/02/2015		0.9	
Mega Lifesciences PCL	MEGA TB	27/02/2015		0.6	
PCS Machine Group Holding PCL	PCSGH TB	27/02/2015		0.7	
Crown Tech Advance PCL	AJD TB	27/02/2015			
Buriram Sugar Pcl	BRR TB	27/02/2015		0.5	
Sappe PCL	SAPPE TB	27/02/2015		1.5	



Derivatives Warrant

As of: 19 Feb 15

Table with columns: Derivatives, Warrant, Final Exercise Date, Exercise Price, Exercise Ratio (DW Stock), DW Price, Stock Price, Implied Volatility, Dilution Factor, Intrinsic Value, Theory Price(B&S), All-in Premium, Gearing (%), Delta, Breakeven, Implied Gearing, Parity Ratio, In-Out Money, Last Trading Date.

February 2015				
Monday	Tuesday	Wednesday	Thursday	Friday
23	24	25	26	27
<p>XD DELTA @B3.00 IRPC @B0.08 SPF @B0.295</p> <p>XE E-W3 5:1w @B1.00 (final, "SP")</p> <p>New listing - Energy Scan Inter (SCN) 1,200m shrs, B0.5 par (IPO 300m shrs, @B5.00)</p> <p>New listing - Derivative Warrant CPF28C1509A 150m units @B1.01 IRPC28C1509A 100m units @B1.00 IRPC28C1509B 200m units @B1.01 PTTG28C1508A 60m units @B1.00 SIRI28C1509A 160m units @B1.01 TPIP28C1509A 130m units @B1.01 S5028C1506B 65m units @B1.01 S5028P1506B 65m units @B1.02</p>	<p>XD BKKCP @B0.155 BTSGIF @B0.161 FUTUREPF @B0.31 LPN @B0.54 HPF @B0.169 IMPACT @B0.23 M-PAT @B0.185 M-STOR @B0.184 MIPF @B0.55 MNRF @B0.185 MNIT @B0.0399 MNIT2 @B0.1557 SAMCO @B0.15 SSTSS @B0.2683 TFUND @B0.165 TLOGIS @B0.20 TOP @B0.60 TTLPF @B0.33</p> <p>Conversion BLAN23C1502A 1:3DW @B2.93945 BMCL23C1502A 1:1.40DW @B1.55 CK23C1502A 1:35.73981DW @B23.431 JAS23C1502A 1:3.50DW @B6.70 KTB23P1502A 1:3.50DW @B17.50 QH23C1502A 1:4.76340DW @B2.854 SAMA23C1502A 1:6.87427DW @B18.168 STEC23C1502A 1:7.50DW @B18.50 STPI23C1502A 1:7.50DW @B19.50 TRUE23C1502A 1:7DW @B8.70 DTAC13C1502A 1:26.29503DW @B110.301 STA13C1502A 1:5DW @B17.00 THCO13C1502A 1:13.30DW @B40.00 TMB13C1502A 1:1.15DW @B3.00 MINT-W5 1:1w @B40.00</p> <p>XX CPTGF @B0.004</p> <p>"SP" sign posted EART27C1502A KTB27C1502A PS27C1502A THAI27C1502A THRE27C1502A UV27C1502A</p> <p>Conversion ADVA08C1502A 1:80.49765DW @B179.936 BGH08C1502A 1:4.4333DW @B10.542 BMCL13C1502A 1:1DW @B2.40 CK08C1502A 1:7.66183DW @B12.45 CPAL08C1502A 1:18.60DW @B31.326 JAS13P1502A 1:1.75DW @B6.80 TPIP13C1502A 1:0.54999DW @B2.00</p>	<p>XD DTCPPF @B0.335 MBKET @B0.90 THIP @B0.336 UOB8TF @B0.111</p> <p>Conversion BLAN23C1502A 1:3DW @B2.93945 BMCL23C1502A 1:1.40DW @B1.55 CK23C1502A 1:35.73981DW @B23.431 JAS23C1502A 1:3.50DW @B6.70 KTB23P1502A 1:3.50DW @B17.50 QH23C1502A 1:4.76340DW @B2.854 SAMA23C1502A 1:6.87427DW @B18.168 STEC23C1502A 1:7.50DW @B18.50 STPI23C1502A 1:7.50DW @B19.50 TRUE23C1502A 1:7DW @B8.70 DTAC13C1502A 1:26.29503DW @B110.301 STA13C1502A 1:5DW @B17.00 THCO13C1502A 1:13.30DW @B40.00 TMB13C1502A 1:1.15DW @B3.00 MINT-W5 1:1w @B40.00</p>	<p>XD LHPF @B0.3529 QHPP @B0.162 QHHR @B0.373 THANI @B0.03 THANI 5 existing : 1STD @free TMT @B0.65</p> <p>XR AJP 1:1n @B6.00</p> <p>Conversion BH-P 1:1 CSC-P 1:1 GL-W3 1:1w @B10.00 EART27C1502A 1:3.46875DW @B6.442 KTB27C1502A 1:6.50DW @B20.00 NPP-W1 1.54282:1w @B1.00 PS27C1502A 1:17DW @B27.00 THAI27C1502A 1:6.50DW @B15.00 THRE27C1502A 1:1.330690DW @B3.351 UV27C1502A 1:3.50DW @B8.40 TSF-W2 1.75682:1w @B0.171 TSF-W3 1.09443:1w @B0.228</p> <p>"SP" sign posted ADVA18C1502A AOT18C1502A AP18C1502A BMCL18C1502A IVL18C1502A SCB18C1502A KBAN13P1502A PTTG13P1502A TOP13C1502A VGI13C1502A</p> <p>BOT : Jan-15 Trade</p>	

March 2015				
Monday	Tuesday	Wednesday	Thursday	Friday
2	3	4	5	6
<p>XD BECL @B1.70 DCC @B0.069 IFS @B0.145 FSS @B0.17 SAT @B0.36 TTW @B0.35</p> <p>Conversion KCE-W2 1:1w @B5.00</p> <p>"SP" sign posted ADVA2P1502A AOT42P1502A BGH42P1502A CPAL42P1502A EART42C1502A GLOB42C1502A KBAN42P1502A NOK42C1502A PSL42C1502A TPIP42C1502A TRUE42C1502A TRU42P1502A BCP06C1502A INTU06C1502A IVL06P1502A PTT06P1502A PTTE06C1502A SCB06C1502A SCC06C1502A TMB06C1502A TOP06C1502A TTA06C1502A TUF06C1502A AP01C1502A BANP01C1502A BANP01P1502A BCP01C1502A BCP01P1502A BEC01C1502A BEC01P1502A CENT01C1502A CENT01P1502A CPF01C1502A CPF01P1502A CPN01C1502A CPN01P1502A DEL01C1502A DEL01P1502A DTAC01C1502A DTAC01P1502A EART01C1502A MINT01C1502A MINT01P1502A S5001C1502A S5001P1502A SPAL01C1502A SPAL01P1502A THAI01C1502A THAI01P1502A TPIP01C1502A TPIP01P1502A TOP01C1502A TOP01P1502A TTCL01C1502A TUF01C1502A TUF01P1502A ADVA11C1502A ADVA11P1502A BBL11C1502A BBL11P1502A</p> <p>PTT11C1502A PTT11P1502A PTTE11C1502A PTTE11P1502A TMB11C1502A TMB11P1502A</p> <p>MOC : Feb-15</p>	<p>XD BCP @B0.40 CPR @B0.076 PTT @B5.00</p> <p>"SP" sign posted AAV28C1503A AOT28C1503A AOT28P1503A BGH28C1503A BUC28C1503A BMCL28C1503A BTS28C1503A CK28C1503A CPF28C1503A IVL28C1503A MINT28C1503A QH28C1503A SAMA28C1503A SCB28C1503A STEC28C1503A STPI28C1503A TCAP28C1503A TPIP28C1503A TTA28C1503A UV28C1503A UGI28C1503A</p>	<p>Conversion ADVA18C1502A 1:67.99463DW @B194.329 AOT18C1502A 1:69.12928DW @B182.754 AP18C1502A 1:2.9006DW @B5.257 BMCL18C1502A 1:0.80DW @B1.30 IVL18C1502A 1:9.92692DW @B24.817 SCB18C1502A 1:49.60836DW @B163.708 KBAN13P1502A 1:37.50938DW @B199.587 PTTG13P1502A 1:9.10747DW @B64.635 TOP13C1502A 1:14.839DW @B52.932 VGI13C1502A 1:5.73469DW @B13.348</p> <p>"SP" sign posted DTAC28C1503A</p>	<p>XD MAKRO @B0.42 SPVI @B0.02 TAE @B0.05 TASCO @B1.00</p> <p>Conversion ADVA42P1502A 1:50DW @B230 AOT42P1502A 1:49.38272DW @B237.086 BGH42P1502A 1:6DW @B21.00 CPAL42P1502A 1:13DW @B51.00 EART42C1502A 1:3.96432DW @B5.451 GLOB42C1502A 1:8DW @B12.40 KBAN42P1502A 1:49.9002DW @B244.494 NOK42C1502A 1:7DW @B15.50 PSL42C1502A 1:20DW @B24.00 TPIP42C1502A 1:0.6999DW @B1.45 TRU42C1502A 1:7DW @B10.00 TRUE42P1502A 1:6DW @B12.30 BCP06C1502A 1:23.92917DW @B19.144 INTU06P1502A 1:12.2474DW @B75.363 IVL06C1502A 1:14.9351DW @B23.688 PTT06P1502A 1:47.86979DW @B306.298 PTTE06C1502A 1:48.4731DW @B116.333 PTTG06C1502A 1:23.90057DW @B52.585 SCB06C1502A 1:48.4731DW @B106.62 SCC06C1502A 1:97.08738DW @B291.255 TMB06C1502A 1:1.9661DW @B1.671 TOP06C1502A 1:24.04424DW @B38.466 TTA06C1502A 1:9.40026DW @B12.219 TUF06C1502A 1:6.05767DW @B12.114 AP01C1502A 1:3.62568DW @B5.892 BANP01C1502A 1:20DW @B28.00 BANP01P1502A 1:14DW @B38.00 BCP01C1502A 1:20DW @B28.00 BCP01P1502A 1:15DW @B38.00 BEC01C1502A 1:20DW @B42.00 BEC01P1502A 1:14DW @B56.00 CENT01C1502A 1:20DW @B35.00 CENT01P1502A 1:14DW @B47.00 CPF01C1502A 1:20DW @B26.00 CPF01P1502A 1:15DW @B35.50 CPN01C1502A 1:20DW @B43.00 CPN01P1502A 1:15DW @B56.00 DEL01C1502A 1:20DW @B57.00 DEL01P1502A 1:14DW @B74.00 DTAC01C1502A 1:35.44842DW @B97.498 DTAC01P1502A 1:27.5786DW @B126.058 EART01C1502A 1:3.96432DW @B5.154 MINT01C1502A 1:20DW @B29.00 MINT01P1502A 1:13DW @B40.00 S5001C1502A 1:0.01333DW @B1,000 S5001P1502A 1:0.01538DW @B1,130 SPAL01C1502A 1:20DW @B22.50 SPAL01P1502A 1:15DW @B32.00 THAI01C1502A 1:8DW @B13.60 THAI01P1502A 1:5.50DW @B18.00 TRIP01C1502A 1:0.90DW @B1.80 TRIP01P1502A 1:1.80DW @B1.80 TOP01C1502A 1:19.78631DW @B46.501 TOP01P1502A 1:14.839DW @B59.363 TTCL01C1502A 1:20DW @B27.00 TUF01C1502A 1:5DW @B15.50 TUF01P1502A 1:3.49993DW @B19.50 ADVA11C1502A 1:64.61427DW @B192.385 ADVA11P1502A 1:42.7523DW @B213.761 BBL11C1502A 1:65.38604DW @B193.186 BBL11P1502A 1:38.6279DW @B213.99 PTT11C1502A 1:62.91525DW @B314.576 PTT11P1502A 1:48.16948DW @B348.983 PTTE11C1502A 1:1.40DW @B2.70 PTTE11P1502A 1:32.58403DW @B157.983 TMB11C1502A 1:1.40DW @B2.70 TMB11P1502A 1:1.0.80DW @B3.10</p> <p>"SP" sign posted JAS27C1503A LPN27C1503A STPI27C1503A TRUE27C1503A WHA27C1503A</p>	

PUBLIC HOLIDAY
(Makha Bucha Day)

March 2015				
Monday	Tuesday	Wednesday	Thursday	Friday
9 Conversion AAV28C1502A 1:1.40DW @B4.50 AOT28C1502A 1:64.210710DW @B227.207 AOT28P1502A 1:49.39285DW @B227.207 BGH28C1502A 1:7DW @B18.50 BJC28C1503A 1:17.86874DW @B49.635 BMCL28C1503A 1:1.25DW @B2.20 BTS28C1503A 1:5.82524DW @B10.291 CK28C1503A 1:15.88571DW @B27.80 CPF28C1503A 1:17DW @B29.00 IVL28C1503A 1:18DW @B27.00 MINT28C1503A 1:17DW @B33.00 QH28C1503A 1:1.47635DW @B4.232 SAMA28C1503A 1:16DW @B27.00 SCB28P1503A 1:25DW @B185.00 STEC28C1503A 1:16DW @B27.00 STPI28C1503A 1:6DW @B22.00 TCAP28C1503A 1:16.72618DW @B34.436 TPI28C1503A 1:0.65DW @B1.95 TTA28C1503A 1:15.97904DW @B25.379 UV28C1503A 1:6.30DW @B10.50 VGI28C1503A 1:5.93226DW @B14.731	10 Conversion DTAC28C1503A 1:31.51459DW @B108.331	11 XD CKP @B0.10 PS @B1.00 Conversion JAS27C1503A 1:3.80DW @B7.50 LPN27C1503A 1:6.91947DW @B14.827 STPI27C1503A 1:8DW @B19.00 TRUE27C1503A 1:3.36002DW @B6.19 WHA27C1503A 1:15.17451DW @B23.606 MPC meeting	12 XD KSL @B0.162222222 KSL 5 existing : 1 STD @free SPG @B0.70	13 Conversion ADVA27C1503A GFPT27C1503A CK27C1503A HEMR27C1503A IVL27C1503A
16 XW MFC 2 existing : 1w @free	17 XD VGI @B0.0111111111111111 VGI 1 existing : 1STD @free	18 Conversion ADVA27C1503A 1:71.02733DW @B189.406 GFPT27C1503A 1:7DW @B12.50 CK27C1503A 1:7.47029DW @B14.366 HEMR27C1503A 1:1.52083DW @B2.661 IVL27C1503A 1:7.89597DW @B19.74	19 XD GLOBAL @B0.015873015857 GLOBAL 7 existing : 1STD @free Conversion E-W3 5 : 1w @B1.00 (final)	20
23	24 XD TBSP @B8.50	25	26 XD ADVANC @B5.96	27 XD Q-CON @B0.14 TGCI @B0.08 TIC @B0.80 TIC-P @B0.80 XR TLUXE 2:1n @B0.25 + 1TLUXE-W3 @free
30 XD CSL @B0.16 THCOM @B0.65	31 XD INTUCH @B2.23 SCC @B7.00 TPC @B0.35 XE PYLON-W1 1.25:1w @B1.76 (final, "SP") BOT : Feb-15 Trade			