

NVDR Update

18 มกราคม 2564

Top 20 NVDR Net Buying Value (B m)

Stock	Date					
	15-ม.ค.	14-ม.ค.	13-ม.ค.	12-ม.ค.	11-ม.ค.	7-ม.ค.
PTTEP	680.7	580.8	1,238.4	721.6	168.4	-125.7
PTT	576.5	233.9	177.4	280.5	448.1	19.2
MTC	248.7	81.2	26.4	-104.4	13.6	-23.1
HANA	159.5	-71.0	7.2	-146.2	-68.7	64.9
EA	94.8	-95.9	-112.4	204.2	255.6	339.1
DELTA	72.6	312.1	-75.9	-70.3	-561.0	399.6
SAWAD	66.5	69.0	3.8	-39.7	-123.6	-70.8
KCE	59.3	51.1	136.7	46.9	58.7	481.2
STARK	54.7	12.7	-17.7	-11.9	81.5	-31.5
SMT	48.4	8.2	8.2	11.2	8.3	5.0
GLOBAL	43.5	-38.2	-16.3	-25.1	-28.6	-50.4
PTG	39.6	9.1	23.9	20.7	4.8	-15.7
SCGP	38.3	97.1	244.4	61.5	-18.7	-3.0
TCAP	31.8	70.1	94.2	4.0	1.3	52.5
CSS	30.6	1.6	3.4	-1.0	13.4	3.3
IVL	27.9	-2.4	81.9	130.6	-40.6	36.4
LH	27.9	62.8	6.5	43.0	-30.0	-9.3
BEC	24.4	-1.1	-0.4	6.0	3.4	5.2
DTAC	24.2	39.2	1.3	18.9	5.9	47.7
ASIAN	24.1	6.3	-31.2	-95.6	68.6	8.1

Top 20 NVDR Net Selling Value (B m)

Stock	Date					
	15-ม.ค.	14-ม.ค.	13-ม.ค.	12-ม.ค.	11-ม.ค.	7-ม.ค.
CPALL	-387.6	-877.4	-243.7	-172.0	-298.0	144.0
AOT	-271.0	-153.4	30.3	-93.5	-126.6	-18.4
CPN	-231.9	-54.7	29.4	-3.6	-9.3	139.4
TASCO	-228.3	101.9	-12.3	-54.0	-25.0	-38.8
AEONTS	-213.1	-29.4	-65.9	97.0	8.4	22.9
ADVANC	-187.4	-120.7	-209.5	-242.6	-426.3	44.6
BDMS	-150.5	-12.4	-117.5	-300.9	-264.6	-197.8
KEX	-121.2	-83.6	-2.3	80.4	22.2	57.3
TOP	-116.2	-74.3	55.4	204.7	-100.3	-210.3
STA	-110.3	115.6	133.9	-85.1	96.8	86.7
TISCO	-106.5	167.3	54.9	176.4	60.7	81.1
PTTGC	-99.0	-117.6	-186.3	223.1	231.0	62.0
KBANK	-98.0	-413.7	-2.6	295.6	90.0	66.2
MINT	-95.7	-63.2	-45.4	-70.5	-21.7	155.8
TU	-94.9	55.4	11.7	7.7	-32.9	-65.4
EGCO	-80.9	-46.0	-46.6	-90.5	57.6	-42.1
SCC	-76.0	167.0	374.3	40.9	20.6	376.7
BAM	-72.0	-43.2	-44.3	-18.7	-14.4	-50.2
CPF	-72.0	-12.0	-94.1	-1.9	-58.1	14.5
ICHI	-69.1	34.6	-31.9	4.9	0.6	-11.2

Top 20 NVDR Most Active by Value (B m)

Stock	Date: 15 Jan 2021				
	Total	Buy	Sell	Net	% *
PTT	3,125.7	1,851.1	1,274.6	576.5	27.2
PTTEP	1,997.8	1,339.3	658.6	680.7	38.6
KBANK	1,629.9	766.0	863.9	-98.0	40.9
ADVANC	1,618.2	715.4	902.8	-187.4	49.0
CPALL	1,500.0	556.2	943.8	-387.6	26.6
SCC	1,355.6	639.8	715.8	-76.0	47.1
EA	1,227.6	661.2	566.4	94.8	18.0
GPSC	1,093.9	551.0	542.9	8.2	16.8
PTTGC	919.2	410.1	509.1	-99.0	44.8
DELTA	824.1	448.3	375.8	72.6	28.0
AOT	749.5	239.2	510.3	-271.0	33.8
KTC	703.3	351.6	351.7	-0.0	21.9
BDMS	658.2	253.8	404.3	-150.5	40.3
SCB	585.9	263.3	322.6	-59.2	28.2
TOP	568.6	226.2	342.4	-116.2	34.9
TASCO	533.3	152.5	380.8	-228.3	9.9
MTC	526.8	387.8	139.1	248.7	32.6
CPF	510.3	219.2	291.1	-72.0	21.4
TISCO	499.1	196.3	302.8	-106.5	33.3
HANA	497.9	328.7	169.2	159.5	23.8

Top 20 NVDR Daily Outstanding

Stock	Thai NVDR's		Paid Up 6 of Paid Up	
	Investment *	Capital Shares	Capital **	
TISCO-P	7,300	9,859	74.04	
BBL	463,515,280	1,908,842,894	24.28	
NINE	76,844,525	365,549,286	21.02	
KBANK	452,121,882	2,369,327,593	19.08	
SIMAT-W4	7,248,731	43,689,582	16.59	
TU	769,394,935	4,771,815,496	16.12	
LH	1,837,061,527	11,949,713,176	15.37	
INTUCH	490,570,094	3,206,509,426	15.30	
THIP	11,467,188	80,000,000	14.33	
TACC	79,774,409	608,000,000	13.12	
GBX	130,445,500	1,089,076,392	11.98	
STA	183,934,095	1,535,999,998	11.97	
GL	179,262,311	1,525,538,158	11.75	
AP	362,480,351	3,145,899,495	11.52	
SCC	135,137,956	1,200,000,000	11.26	
MINT-W7	26,458,557	235,480,268	11.24	
MCS	53,237,431	477,000,000	11.16	
MACO	598,809,661	5,411,980,914	11.06	
SCB	367,632,546	3,395,591,658	10.83	
TISCO	82,330,058	800,645,624	10.28	

* % of Trading Volume in Underlying Securities

ที่มา : set.or.th

Note: Paid up capital shares of warrants are the number of issued warrants deduct from the total exercised warrants

* Thai NVDR's investment = จำนวนหุ้นที่ ThaiNVDR ถือครองโดยที่ยังไม่ได้รวมรายการที่รอการชำระราคาและส่งมอบหลักทรัพย์

** ตามเกณฑ์ของธนาคารแห่งประเทศไทย บริษัท ไทยเอ็นวีดีอาร์สามารถถือครองหุ้นได้ไม่เกิน

• 25% ของทุนจดทะเบียนชำระแล้ว สำหรับ BAY CIMBT KKP KTB LHFG SCB TCAP TISCO TMB และ BFIT

35% ของทุนจดทะเบียนชำระแล้ว สำหรับ BBL และ KBANK.

Turnover list & Trading Alert

18 มกราคม 2564

หลักทรัพย์ที่เข้าข่ายมาตรการจำกัดการซื้อขาย (Cash Balance)

สิ้นสุด	หลักทรัพย์	Cash Balance ตามเกณฑ์ Trading Alert					
		ระดับ 1		ระดับ 2		ระดับ 3	
		วันเริ่มต้น	วันสิ้นสุด	วันเริ่มต้น	วันสิ้นสุด	วันเริ่มต้น	วันสิ้นสุด
15 ม.ค. 64	LEO	18 ม.ค. 64	25 ก.พ. 64				
15 ม.ค. 64	NRF	18 ม.ค. 64	5 ก.พ. 64				
15 ม.ค. 64	DELT13C2104Q	18 ม.ค. 64	22 ม.ค. 64				
13 ม.ค. 64	SEAOIL	14 ม.ค. 64	3 ก.พ. 64				
11 ม.ค. 64	NEX	12 ม.ค. 64	1 ก.พ. 64				
8 ม.ค. 64	IP	11 ม.ค. 64	19 ก.พ. 64				
8 ม.ค. 64	KCE	11 ม.ค. 64	19 ก.พ. 64				
8 ม.ค. 64	SMT	11 ม.ค. 64	29 ม.ค. 64				
5 ม.ค. 64	DELTA	6 ม.ค. 64	26 ม.ค. 64				
30 ธ.ค. 63	ACAP	4 ม.ค. 64	12 ก.พ. 64				
30 ธ.ค. 63	IND	4 ม.ค. 64	12 ก.พ. 64				
30 ธ.ค. 63	KEX	4 ม.ค. 64	12 ก.พ. 64				
30 ธ.ค. 63	YGG	4 ม.ค. 64	12 ก.พ. 64				
25 ธ.ค. 63	CHAYO	28 ธ.ค. 63	5 ก.พ. 64				
25 ธ.ค. 63	CHAYO-W1	28 ธ.ค. 63	5 ก.พ. 64				
25 ธ.ค. 63	THCOM	28 ธ.ค. 63	5 ก.พ. 64				
9 ธ.ค. 63	IIG	14 ธ.ค. 63	22 ม.ค. 64				
9 ธ.ค. 63	JR	14 ธ.ค. 63	22 ม.ค. 64				
9 ธ.ค. 63	MICRO	14 ธ.ค. 63	22 ม.ค. 64				

ระดับ 1) หลักทรัพย์ที่เข้าข่ายมาตรการจำกัดการซื้อขาย

ระดับ 2) ห้ามคำนวณวงเงินซื้อขาย และ **Cash Balance**

ระดับ 3) ห้าม **Net settlement**, ห้ามคำนวณวงเงินซื้อขาย และ **Cash Balance**

ที่มา : set.or.th

รายงานการเปลี่ยนแปลงการถือหลักทรัพย์และสัญญาซื้อขายล่วงหน้าของผู้บริหาร (แบบ 59)

ประจำวันที่ 15 มกราคม 2564

ชื่อ	วิธีการได้มา	ชื่อผู้บริหาร	ประเภทหลักทรัพย์	วันที่ได้มา	จำนวน	ราคา
	/จำหน่าย			/จำหน่าย		
ADB	ซื้อ	นางสาว พรพิวรรณ นิรมลเจ็ดฉาย	หุ้นสามัญ	15/01/2564	100,000	1.03
DHOUSE	ขาย	นาย พงศนรินทร์ เลิศรุ่งพร	หุ้นสามัญ	14/01/2564	700,000	0.59
HANA	โอน	นาย รินสัน มง ชู ฝุย	หุ้นสามัญ	15/01/2564	180,000	45.00
ICN	ขาย	นาย วรพจน์ วงษ์สวัสดิ์	หุ้นสามัญ	13/01/2564	300,000	3.20
III	ขาย	นาง ดรณี รักษ์พงษ์พิบูล	ใบสำคัญแสดงสิทธิที่จะซื้อหุ้น	12/01/2564	50,000	2.20
KEX	ขาย	นาย เกลิตชัย เบลญจอารศิริกุล	หุ้นสามัญ	14/01/2564	300,000	59.67
KOOL	โอน	นาย นพชัย วีระมาน	หุ้นสามัญ	13/01/2564	20,000,000	-
KOOL	โอน	นาย นพชัย วีระมาน	หุ้นสามัญ	14/01/2564	15,000,000	-
MICRO	ซื้อ	นาย ธรรมศักดิ์ อัญญาวัฒน์	หุ้นสามัญ	14/01/2564	50,000	5.20
MICRO	ซื้อ	นาย ธรรมศักดิ์ อัญญาวัฒน์	หุ้นสามัญ	14/01/2564	50,000	5.20
MICRO	ซื้อ	นาย ธรรมศักดิ์ อัญญาวัฒน์	หุ้นสามัญ	14/01/2564	50,000	5.25
MICRO	ซื้อ	นาย ธรรมศักดิ์ อัญญาวัฒน์	หุ้นสามัญ	14/01/2564	50,000	5.20
PDJ	ซื้อ	นาง ปราณี คุณประเสริฐ	หุ้นสามัญ	14/01/2564	59,000	1.32
PDJ	ซื้อ	นาง ปราณี คุณประเสริฐ	หุ้นสามัญ	15/01/2564	19,000	1.33
PDJ	ซื้อ	นาง ปราณี คุณประเสริฐ	หุ้นสามัญ	15/01/2564	70,000	1.34
TFG	ซื้อ	นาย วินัย เตียวสมบูรณกิจ	หุ้นสามัญ	11/01/2564	2,694,600	5.24
TFG	ซื้อ	นาย วินัย เตียวสมบูรณกิจ	หุ้นสามัญ	13/01/2564	3,562,900	5.68
TFG	ซื้อ	นาย วินัย เตียวสมบูรณกิจ	หุ้นสามัญ	14/01/2564	181,800	5.55
THG	ซื้อ	นาย บุญ วนาสิน	หุ้นสามัญ	14/01/2564	12,000	26.75
THG	ซื้อ	นาย บุญ วนาสิน	หุ้นสามัญ	14/01/2564	238,000	27.00
WIJK	ซื้อ	นาง สมาลี อ่องจริด	หุ้นสามัญ	13/01/2564	183,000	2.43
WIJK	ซื้อ	นาง สมาลี อ่องจริด	หุ้นสามัญ	14/01/2564	50,000	2.44

ที่มา : sec.or.th

รายงานการได้มา/จำหน่ายหลักทรัพย์ของกิจการ (แบบ 246-2)

ประจำวันที่ 15 มกราคม 2564

หลักทรัพย์	ชื่อผู้ได้มา/จำหน่าย	วิธีการ	ประเภทหลักทรัพย์ 1	% ก่อน	%	% หลัง	วันที่ได้มา/	% ก่อน	%	% หลัง	หมายเหตุ3	
				ได้มา/	ได้มา/	ได้มา/		ได้มา/	ได้มา/	ได้มา/		
				จำหน่าย	จำหน่าย	จำหน่าย	จำหน่าย	จำหน่าย	จำหน่าย	จำหน่าย		
NEWS	นาง พรรณทิพา เศษระพานิช	จำหน่าย	หุ้น	8.2809	8.2809	0.0000	13/01/2564	8.2809	8.2809	0.0000		

1. หุ้น หมายถึง หุ้นสามัญหรือหุ้นบุริมสิทธิ หรือใบแสดงสิทธิในผลประโยชน์ที่เกิดจากหลักทรัพย์อ้างอิงไทย (DR) หลักทรัพย์แปลงสภาพ หมายถึง ใบสำคัญแสดงสิทธิที่จะซื้อหุ้นสามัญ หุ้นกู้แปลงสภาพ หรือหลักทรัพย์อื่นที่อาจแปลงสภาพได้
2. กรณีที่มีการรายงานเป็นกลุ่ม ชื่อผู้ได้มา/จำหน่าย จะแสดงข้อมูลของบุคคลในกลุ่มที่มีการเปลี่ยนแปลง ส่วน %การได้มา/จำหน่าย และ %หลังการได้มา/จำหน่าย จะแสดงตัวเลขของทั้งกลุ่ม และบุคคลตามมาตรา 258 (นิยามตามบุคคลมาตรา 258)
3. ข้อมูลเบื้องต้น หมายถึง ข้อมูลยังไม่ครบถ้วน และ/หรือ อยู่ระหว่างการสอบสวนตามฉบับแก้ไข หมายถึง ผู้รายงานยื่นเอกสารชุดใหม่ เพื่อแก้ไขชุดเดิม chain principle หมายถึง การได้มาหุ้นโดยทางอ้อม และเป็น การได้มาในจำนวนที่ทำให้ผู้ได้มาต้องทำคำเสนอซื้อหลักทรัพย์ทั้งหมดของกิจการ

ที่มา : sec.or.th

ปริมาณหุ้นที่ขายชอร์ต (Short Sell)

18 มกราคม 2564

ข้อมูลการขายชอร์ต ณ วันที่ 15 มกราคม 2564

หลักทรัพย์	ปริมาณหุ้นที่ขายชอร์ต (หุ้น)	มูลค่าการขายชอร์ต (บาท)	% ปริมาณการขายชอร์ตเทียบกับปริมาณการซื้อขายแบบ Auto Matching
AAV-R	583,700	1,377,602.00	1.88%
ADVANC	220,700	39,987,400.00	2.83%
ADVANC-R	161,800	29,349,150.00	2.08%
AEONTS	41,700	8,727,800.00	0.96%
AMATA	417,100	6,854,780.00	3.22%
AMATA-R	1,149,100	18,914,730.00	8.88%
AOT	966,300	59,104,875.00	5.32%
AOT-R	316,100	19,328,125.00	1.74%
AP	188,200	1,421,460.00	1.84%
AP-R	682,700	5,155,100.00	6.68%
AWC	322,600	1,571,638.00	0.74%
AWC-R	1,664,600	8,114,944.00	3.80%
BAM	969,500	20,753,660.00	5.79%
BAM-R	1,877,300	40,221,020.00	11.21%
BANPU	3,156,700	31,211,080.00	5.13%
BANPU-R	4,406,200	43,591,935.00	7.16%
BAY-R	69,000	2,405,475.00	4.55%
BBL	891,800	110,757,850.00	14.98%
BBL-R	99,900	12,357,600.00	1.68%
BCH	121,600	1,678,080.00	1.88%
BCH-R	88,000	1,214,400.00	1.36%
BCP	57,900	1,525,425.00	0.53%
BCP-R	302,500	7,854,775.00	2.78%
BCPG	926,800	14,621,010.00	6.44%
BCPG-R	1,543,900	24,301,790.00	10.72%
BDI	1,081,500	23,453,810.00	3.08%
BDMS-R	3,576,800	77,200,890.00	10.19%
BEAUTY	125,200	204,076.00	1.01%
BEC	31,300	248,835.00	0.29%
BEC-R	15,900	126,405.00	0.15%
BEM	382,000	3,151,500.00	1.64%
BEM-R	643,700	5,301,870.00	2.76%
BGRIM	904,500	48,113,050.00	6.80%
BGRIM-R	1,118,400	59,510,675.00	8.41%
BH	129,700	16,484,150.00	3.07%
BH-R	172,400	21,949,000.00	4.09%
BJC	279,300	10,527,275.00	2.23%
BJC-R	463,300	17,379,725.00	3.70%
BLA	113,900	315,790.00	0.63%
BLA-R	35,200	862,930.00	1.72%
BLAND	300,000	348,000.00	1.11%
BLAND-R	1,044,700	1,213,600.00	3.85%
BPP	86,200	1,380,960.00	4.33%
BTS	2,118,200	20,624,920.00	6.54%
BTS-R	1,389,000	13,514,430.00	4.29%
CBG	109,600	13,516,450.00	2.80%
CBG-R	49,700	6,096,350.00	0.99%
CENDEL	33,900	833,570.00	1.31%
CENDEL-R	241,000	5,898,390.00	9.32%
CHG	599,500	1,534,720.00	5.40%
CHG-R	307,500	787,200.00	2.77%
CHINA	91,300	740,310.00	32.62%
CK	134,200	2,192,460.00	1.57%
CK-R	290,400	4,733,520.00	3.40%
CKP	1,562,700	7,154,110.00	6.38%
CKP-R	2,158,400	9,889,268.00	8.81%
COM7	26,000	1,079,000.00	0.34%
COM7-R	434,300	17,871,725.00	5.63%
CPAL	1,293,000	77,685,000.00	2.91%
CPALL-R	272,000	16,226,275.00	0.61%
CPF	3,445,100	98,434,925.00	8.29%
CPF-R	2,635,100	75,506,600.00	6.34%
CPN	247,800	12,378,250.00	1.92%
CPN-R	1,028,100	50,896,450.00	7.97%
CRC	111,600	3,459,600.00	1.04%
CRC-R	436,600	13,951,775.00	4.05%
DELTA-R	50,500	29,423,200.00	2.02%
DOHOME	106,100	1,591,550.00	0.52%
DOHOME-R	537,500	8,082,520.00	2.62%
DTAC	301,300	10,401,400.00	2.43%
DTAC-R	664,500	23,019,975.00	5.36%
EA	1,086,400	68,495,100.00	2.00%
EA-R	3,293,900	207,274,225.00	6.07%
EASTW-R	1,100	10,120.00	0.07%
EGATIF	5,900	70,800.00	0.38%
EGCO	66,800	12,954,050.00	1.46%
EGCO-R	302,400	58,291,300.00	6.62%
EPG	238,400	1,880,005.00	2.86%
EPG-R	363,900	2,797,720.00	4.33%
ERW	500,000	1,891,684.00	7.71%
ESSO	444,100	3,811,975.00	1.21%
ESSO-R	2,650,800	22,787,825.00	7.23%
GFPT	63,500	880,660.00	0.90%
GFPT-R	69,600	954,780.00	0.98%
GLOBAL	657,400	11,747,150.00	2.08%
GLOBAL-R	359,600	6,448,590.00	2.69%
GPSC	1,502,300	123,242,025.00	3.99%
GPSC-R	2,943,000	241,307,400.00	7.81%
GULF	2,233,300	78,887,000.00	6.95%
GULF-R	383,200	13,462,450.00	1.19%
GUNKUL	844,300	2,239,598.00	3.59%
GUNKUL-R	107,200	282,520.00	0.46%
HANA	417,200	20,532,300.00	1.98%
HANA-R	663,200	32,492,825.00	3.14%
HMPRO	1,121,500	15,568,850.00	5.04%
HMPRO-R	1,427,300	19,729,850.00	6.42%
ICHI	100,000	1,090,000.00	0.17%
ICHI-R	128,400	1,449,120.00	0.22%
INTUCH	377,200	22,146,575.00	3.11%
INTUCH-R	77,800	4,587,925.00	0.64%
IRPC	9,550,700	35,629,504.00	6.04%
IRPC-R	1,030,100	3,877,316.00	0.65%
IVL	1,368,700	50,127,275.00	7.17%
IVL-R	370,100	13,549,200.00	1.94%
JAS	1,389,400	4,490,958.00	1.86%
JAS-R	2,139,400	6,904,942.00	3.21%
JMART	26,200	575,780.00	0.19%
JMT	10,000	355,000.00	0.22%
JMT-R	198,100	6,983,925.00	4.44%
KBANK	1,405,400	166,993,250.00	9.45%
KBANK-R	941,400	111,376,350.00	6.33%
KCE	300,000	3,000,000.00	1.86%
KCE-R	1,410,400	70,146,925.00	8.73%
KGI	300,000	1,254,000.00	5.90%
KKP	50,000	2,807,425.00	1.09%
KKP-R	452,000	25,329,200.00	9.83%

หลักทรัพย์	ปริมาณหุ้นที่ขายชอร์ต (หุ้น)	มูลค่าการขายชอร์ต (บาท)	% ปริมาณการขายชอร์ตเทียบกับปริมาณการซื้อขายแบบ Auto Matching
KTB	2,128,300	26,596,030.00	5.94%
KTB-R	588,700	7,347,810.00	1.64%
KTC	573,100	44,811,750.00	2.80%
KTC-R	1,534,300	120,305,950.00	7.50%
LH-R	2,198,200	17,942,450.00	2.56%
M	1,329,500	10,853,535.00	1.55%
M	8,100	409,600.00	1.20%
M-R	26,800	1,346,700.00	3.96%
MAJOR	135,200	2,453,730.00	5.52%
MAJOR-R	142,400	2,583,320.00	5.81%
MBK-R	61,700	795,930.00	3.28%
MEGA	34,200	1,362,350.00	1.23%
MEGA-R	157,200	6,215,250.00	5.64%
MINT	1,222,700	31,221,975.00	9.66%
MINT-R	112,100	7,973,750.00	2.47%
MTC	350,400	22,663,250.00	2.82%
MTC-R	682,400	44,244,350.00	5.49%
NOBLE-R	178,000	1,370,640.00	1.29%
ORI	405,000	3,252,475.00	5.14%
ORI-R	440,900	3,571,460.00	5.59%
OSP	131,100	4,658,975.00	1.28%
OSP-R	968,600	34,195,225.00	9.44%
PLNB	118,100	783,600.00	0.77%
PLNB-R	558,600	3,622,335.00	3.65%
PRM	159,500	1,310,600.00	0.93%
PRM-R	525,800	4,353,390.00	3.05%
PSH	3,200	40,960.00	0.51%
PSH-R	19,300	247,040.00	3.05%
PTG	1,161,800	9,534,125.00	2.55%
PTG-R	17,300	297,100.00	0.02%
PTG-R	1,450,800	24,769,680.00	1.90%
PTL-R	306,500	7,482,000.00	6.86%
PTT	5,243,700	231,253,300.00	4.20%
PTT-R	72,300	3,163,325.00	0.06%
PTTEP	842,200	94,332,050.00	3.84%
PTTEP-R	597,800	66,826,200.00	2.73%
PTTGC	539,600	34,096,475.00	3.50%
PTTGC-R	1,383,400	86,928,725.00	8.97%
QH	2,329,500	5,637,390.00	13.53%
QH-R	553,700	1,339,954.00	3.22%
RATCH	214,300	11,315,825.00	2.56%
RATCH-R	226,700	11,936,725.00	2.71%
RBF-R	84,400	738,500.00	0.61%
RCL	80,000	483,520.00	0.41%
RS	163,000	3,384,300.00	0.56%
RS-R	1,147,400	23,674,520.00	3.93%
S-R	357,500	625,652.00	2.27%
SAWAD	60,300	4,131,300.00	0.63%
SAWAD-R	1,019,200	6,891,825.00	10.54%
SCB	693,300	64,626,025.00	6.22%
SCB-R	620,600	57,598,450.00	5.57%
SCC	77,400	30,367,400.00	2.59%
SCC-R	47,900	18,748,400.00	1.60%
SCP	1,477,800	67,682,225.00	2.63%
SF-R	5,300	26,180.00	0.16%
SGP	49,100	575,420.00	1.09%
SGP-R	274,300	3,190,960.00	6.11%
SINGER	237,800	5,921,220.00	2.13%
SIRI	2,022,000	1,768,942.00	3.16%
SPA-R	3,800	26,370.00	0.69%
SPALI	394,200	8,005,480.00	4.68%
SPALI-R	486,000	9,824,180.00	5.77%
SPRC	101,900	1,867,730.00	1.87%
SPRC-R	552,000	4,858,940.00	1.97%
SPRC-R	1,625,600	14,445,255.00	5.79%
SSP	27,700	363,550.00	0.65%
STA	115,800	3,410,600.00	0.44%
STA-R	1,232,500	36,464,225.00	4.71%
STEC	138,000	1,731,620.00	1.58%
STEC-R	1,170,600	14,633,530.00	13.41%
STGT	200,000	7,402,300.00	2.42%
SUPER	38,515,100	40,155,025.00	5.49%
SUPER-R	29,122,300	30,196,025.00	4.15%
SYNEX	36,800	615,360.00	0.25%
SYNEX-R	38,800	632,440.00	0.27%
TASCO	1,647,000	33,727,690.00	1.25%
TASCO-R	1,082,800	22,057,140.00	0.82%
TCAP	488,100	17,068,500.00	9.21%
THANI	1,100,200	4,590,974.00	2.95%
THANI-R	3,867,900	16,123,272.00	10.36%
THG-R	19,600	524,300.00	3.75%
TISCO	311,500	29,448,975.00	3.90%
TISCO-R	266,800	24,965,350.00	3.34%
TKN	10,000	116,000.00	0.05%
TMB	29,462,300	34,470,891.00	9.92%
TMB-R	2,636,800	3,085,056.00	0.89%
TOA	14,800	522,025.00	0.33%
TOP	1,132,900	67,260,000.00	9.29%
TOP-R	1,566,100	93,049,700.00	12.84%
TPPL-R	362,300	654,205.00	5.48%
TPPP	61,000	275,708.00	0.84%
TPPP-R	456,900	2,064,946.00	6.26%
TQM	4,200	507,300.00	0.28%
TQM-R	49,400	5,915,250.00	3.27%
TRUE	1,123,100	3,908,588.00	1.68%
TRUE-R	3,744,900	13,033,028.00	5.61%
TTA	1,136,900	7,261,125.00	5.90%
TTCL	11,300	80,230.00	0.18%
TTW-R	34,500	417,450.00	0.52%
TU	1,779,600	26,327,030.00	5.02%
TU-R	2,874,800	42,433,950.00	8.11%
TUO	25,000	888,250.00	0.97%
TUO-R	129,100	4,560,675.00	4.98%
UNIQ	2,900	13,938.00	0.08%
VGI	505,200	3,668,310.00	1.07%
VGI-R	348,700	2,545,510.00	0.74%
VIBHA-R	61,300	110,259.00	0.57%
VNT	6,400	206,850.00	0.25%
VNT-R	195,800	6,291,500.00	7.76%
WHA	831,300	2,577,050.00	1.31%
WHA-R	5,047,500	15,650,188.00	7.97%
WHAUP	16,500	69,204.00	0.32%
WHAUP-R	311,400	1,305,456.00	6.12%

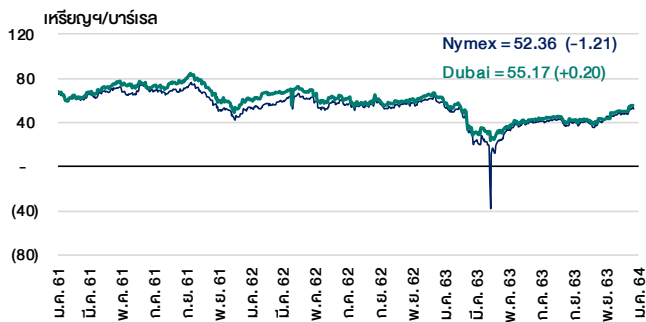
หมายเหตุ:

- ไม่รวมรายการขายชอร์ตของสมาชิกที่เป็นผู้ร่วมค้ำหน่วยลงทุน หรือผู้ดูแลสภาพคล่องของหน่วยลงทุนของกองทุนรวมอีทีเอฟเพื่อบัญชีบริษัทประเภทเพื่อทำกำไรจากส่วนต่างของราคาหรือเพื่อดูแลสภาพคล่อง แล้วแต่กรณี
- รายการที่ชื่อย่อหลักทรัพย์ต่อด้วย "-R" หมายถึง ข้อมูลธุรกรรมขายชอร์ตในเอ็นวีดีอาร์

Cyclical Watch

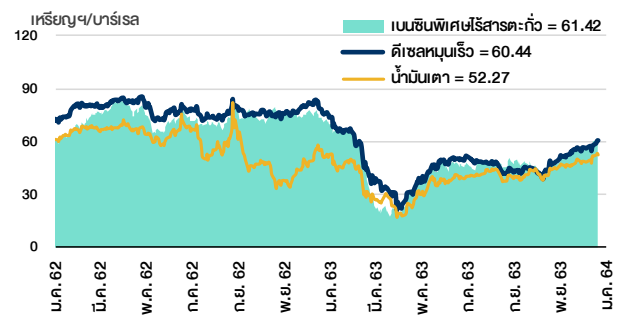
18 มกราคม 2564

ราคาน้ำมันดิบ



ที่มา : TQ professional

ราคาขายปลีกน้ำมันสำเร็จรูปตลาดสิงคโปร์



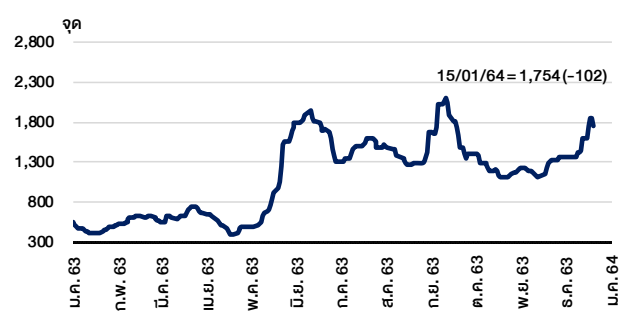
ที่มา : TOP

ค่าการกลั่นของสิงคโปร์



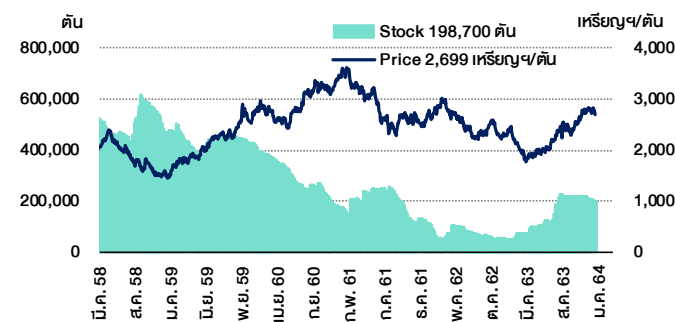
ที่มา : Bloomberg

ดัชนีค่าระวาง BDI



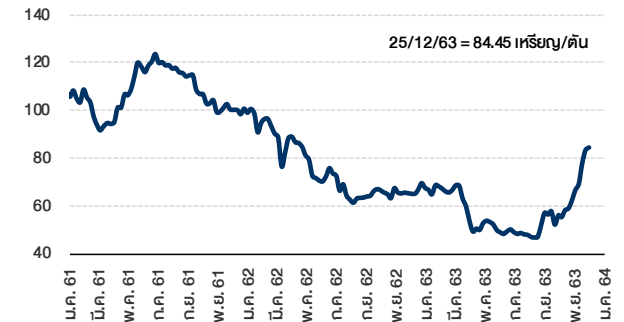
ที่มา : TQ professional

ราคาสังกะสี



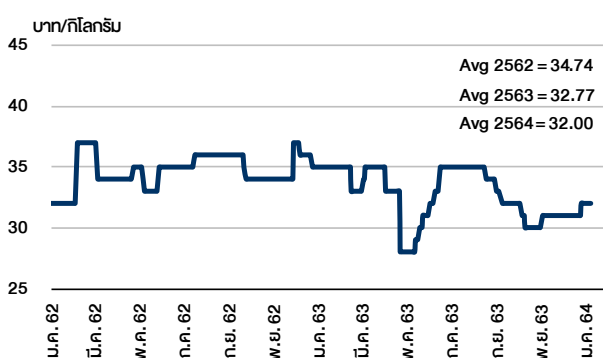
ที่มา : lme.co.uk

ราคาก๊าซหุงต้ม



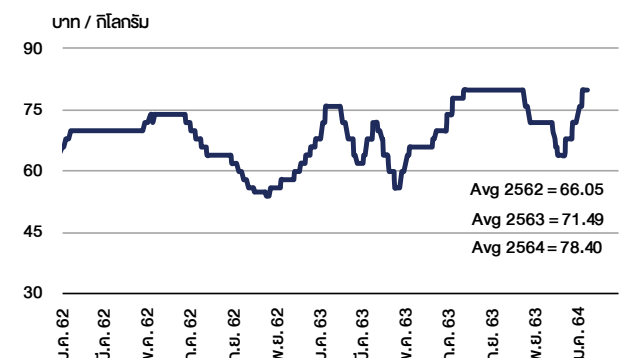
ที่มา : BANPU

ราคาโกโก้



ที่มา : สำนักงานเศรษฐกิจการเกษตร

ราคาหมู



ที่มา : สำนักงานเศรษฐกิจการเกษตร

Equity Calendar

Research Division

January 18, 2021

January 2021					
Monday	Tuesday	Wednesday	Thursday	Friday	
18	19	20	21	22	
New listing - MAI > Property Jakpisan Estate (JAK) 320m shrs, B1 par (IPO 82.7099m shrs @B1.45) XD ADB @B0.00556 ADB 10 existing: 1STD @free New shares trading TVD 1.510m shrs (w)	Last trading day CIG-W8 New shares trading HYDRO 256.070m shrs (xr)	Par decrease BTSIGIF B9.817 par (from B9.951) XE CIG-W8 1:1w @B1.00 (final, "SP")	Last trading day BTS-W5 XE MPG 1:2n @B0.10	XE BTS-W5 1.01:1w @B13.865 (final, "SP") XE MPG 1:2n @B0.10	
25	26	27	28	29	
XD TGH @B0.60 Conversion LIT-W1 1:2w @B4.00	Last trading day ECF-W3 XD ALL 0.05 ALL 10 existing: 1STD @free	XD TASCO @B0.30 TLGF @B0.1955 XE ECF-W3 1.0008:1w @B4.9958 (final, "SP")	XD TSC @B0.50 Conversion TAKUNI-W 1.12:1w @B1.79 (final)	Delist TAKUNI-W Conversion CSP-P BOT : Nov-20 Trade	

February 2021					
Monday	Tuesday	Wednesday	Thursday	Friday	
1	2	3	4	5	
Conversion BH-P 1:1 MOC : Jan-21 CPI		XR TIW 6:1n @B9.10	Conversion ECL-W3 1:1w @B1.85 (final) PDJ-W4 1:1w @B1.00 (final)	Conversion ECL-W3 1:1w @B1.85 (final) PDJ-W4 1:1w @B1.00 (final)	
8	9	10	11	12	
XD IRC @B0.5699	XR TWZ 3:2n @B0.10	XD METCO @B10.00 Conversion CIG-W8 1:1w @B1.00 (final)	SPECIAL HOLIDAY		
15	16	17	18	19	
Conversion BTS-W5 1.01:1w @B13.865 (final)	Delist BTS-W5 NESDB - GDP 4Q/20		Conversion ECF-W3 1.0008:1w @B4.9958 (final)	Conversion ECF-W3 1.0008:1w @B4.9958 (final)	
22	23	24	25	26	
	XR K 2:1n @B0.50 + 1K-W1 @free XW K 1 existing: 1K-W1 @free	Conversion CIG-W8 1:1w @B1.00 (final)	PUBLIC HOLIDAY (Makha Bucha Day)		

March 2021					
Monday	Tuesday	Wednesday	Thursday	Friday	
1	2	3	4	5	
MOC : Feb-21 CPI					
8	9	10	11	12	