

วิธีการสมัครยินยอมให้หักบัญชี ผ่านช่องทาง ATM

1. ที่ตู้ ATM , เสียบบัตรและใส่รหัส ATM ให้ถูกต้อง

แสดง Main menu เลือกเมนู “พร้อมเพย์/สมัครบริการ/SMS ชยันบอก/KPLUS/K-Cyber/อื่นๆ”



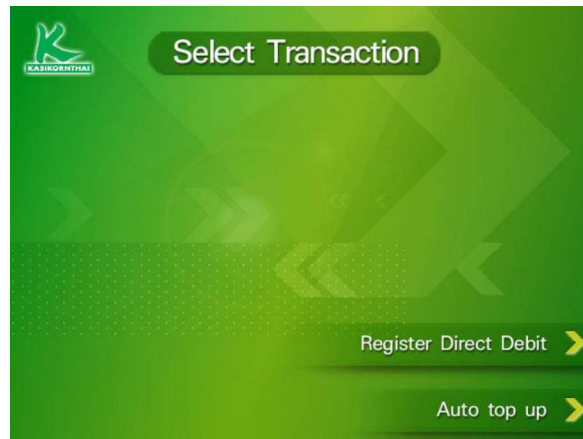
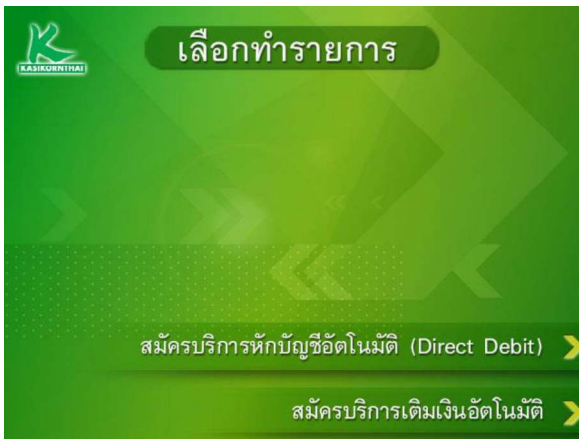
2. แสดงหน้าจอเมนูย่อย

เลือกสมัครบริการหักบัญชีอัตโนมัติ/บริการเติมเงินอัตโนมัติ

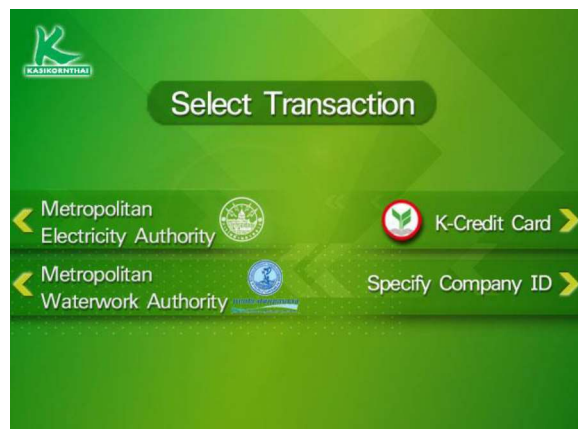


3. แสดงเมนูย่อย

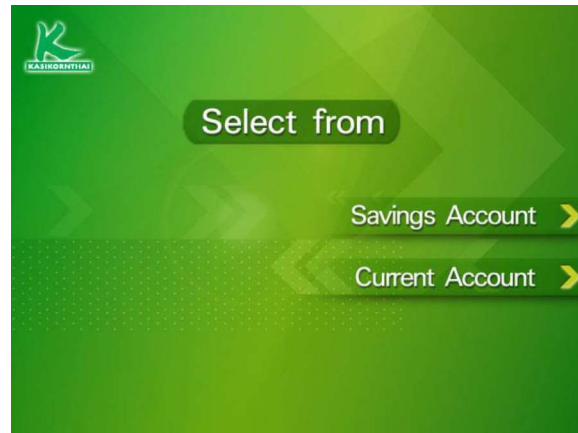
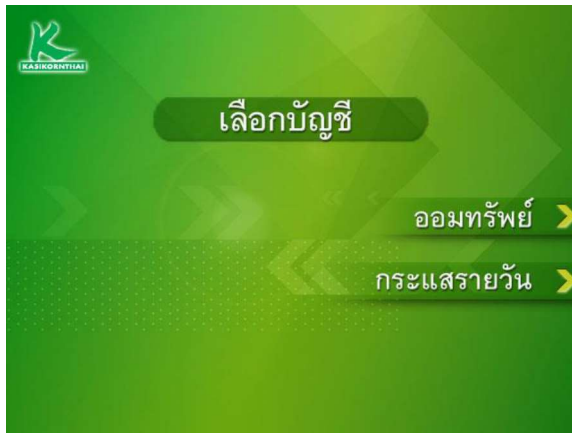
เลือก สมัครบริการหักบัญชีอัตโนมัติ (Direct Debit)



4. แสดงเมนูย่อย ให้เลือกระบุรหัสบริษัท

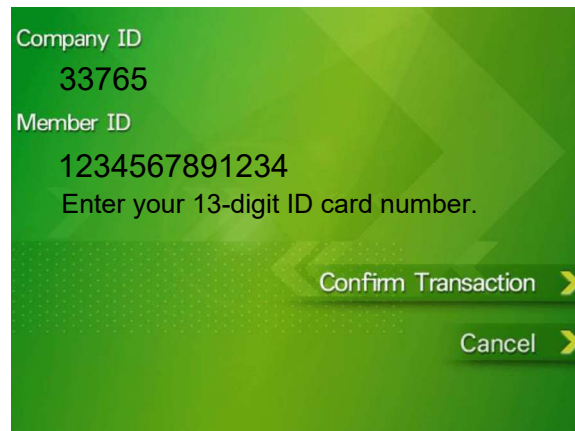


5. แสดงหน้าจอให้เลือกบัญชี



6. แสดงหน้าจอให้ใส่ รหัสบริษัท 5 หลัก

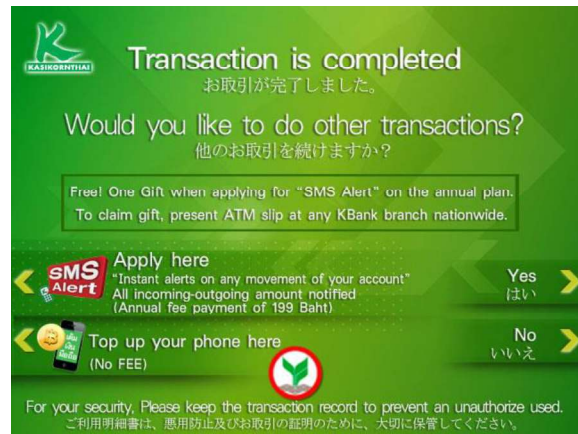
ระบุข้อมูล และกดปุ่ม ยืนยันทำรายการ



7. แสดงหน้าจอระหว่างรอ process



8. แสดงหน้าจอการทำรายการ



9. รับ ATM Slip รายการ Register Direct Debit

โปรดเก็บไว้เพื่อเป็นหลักฐานการลงทะเบียน

